

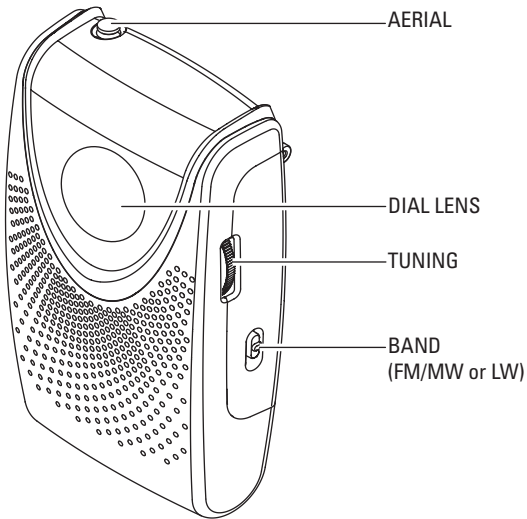
Pocket Radio

AE 1506

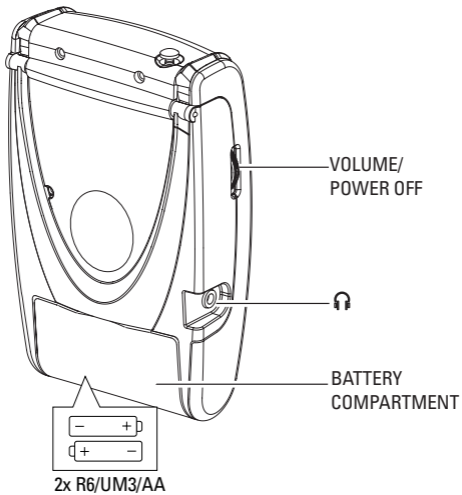


PHILIPS

1



2



Polski


ZASILACZ

Baterie (nie zawarte)

- Otworzyć drzwiczki przedziału baterii i założyć na miejsce dwie baterie alkaliczne, typu **R6**, **UM3** lub **AA**, jak pokazano wewnątrz pojemnika na baterie.
- Baterie należy wyjąć w razie ich wyczerpania lub na czas dłuższego nie korzystania z urządzenia.

Baterie zawierają substancje chemiczne, a zatem należy się ich odpowiednio pozbywać.

ODBIÓR RADIOWY

1. W celu włączenia odbiornika obrócić pokrętkę **VOLUME/ POWER OFF** w kierunku zgodnym z ruchem wskazówek zegara.
- Słyszalne będzie ciche kliknięcie.
2. Ustawić żądany poziom głośności za pomocą pokrętki **VOLUME/ POWER OFF**.
3. Istnieje możliwość indywidualnego odstłuchu, za pomocą słuchawek, które podłącza się do gniazda 3,5 mm .
- Po podłączeniu słuchawek odłączony zostanie wbudowany głośnik.
4. Wyboru zakresu dokonuje się za pomocą przełącznika **FM/MW (AM)**.
5. Obracając pokrętkę **TUNING** dostroić odbiornik do żądanej stacji.
- Przy odbiorze stacji z zakresu **FM**, należy wyciągnąć antenę teleskopową. Jeśli sygnał jest zbyt silny, co może się zdarzyć w przypadku odstłuchu w pobliżu nadajnika, należy zmniejszyć jej długość.
- Do odbioru sygnału z zakresów **MW (AM)** służy antena wewnętrzna. Optymalny odbiór uzyskuje się obracając odbiornik.
6. Aby wyłączyć radio, należy do oporu przekręcić pokrętkę **VOLUME/ POWER OFF** w kierunku przeciwnym do ruchu wskazówek zegara.

KONSERWACJA

- Ścieraj kurz i brud mokrą ściereczką. Nie używaj w tym celu benzenu ani żadnych substancji korozyjnych.
- Nie narażaj sprzętu ani kaset na deszcz, wilgoć czy też nadmierne ciepło, np. pozostawiając je w samochodzie zaparkowanym w pełnym słońcu.

ZACHOWAJ OSTROŻNOŚĆ PRZY KORZYSTANIU ZESŁUCHAWEK

Bezpieczeństwo odsłuchu:

Ustawiaj sensowny poziom głośności. Nadmierny poziom dźwięku może prowadzić do uszkodzenia słuchu!

Bezpieczeństwo ruchu drogowego:

Nie korzystaj ze słuchawek podczas prowadzenia pojazdu lub jazdy na rowerze, gdyż możesz w ten sposób spowodować wypadek!

UWAGA DOTYCZĄCA EKOLOGII

- Opakowanie urządzenia ograniczono do minimum, ułatwiając jego podział na dwa typy materiałów: karton i plastik. Należy przestrzegać miejscowych przepisów dotyczących pozbywania się tych materiałów.
- Należy zasięgnąć informacji o miejscowych przepisach dotyczących oddawania zużytego sprzętu, do wtórnego przerobu.

USUWANIE USTEREK

W przypadku stwierdzenia usterki odwołaj się w pierwszym rzędzie do poniższej listy. Jeśli skorygowanie zaistniałego problemu okaże się niemożliwe, zwróć się do miejscowego dealera lub punktu usługowego.

OSTRZEŻENIE: W żadnym wypadku nie powinieneś próbować sam naprawiać urządzenia, gdyż spowoduje to unieważnienie gwarancji.

Brak zasilania / brak sygnału

- *Zła polaryzacja baterii*
- Włożyć prawidłowo baterie
- *Wyczerpane baterie*
- Wymienić baterie
- *Nisko ustawiony regulator głośności*
- Zwiększ głośność regulatorem
- *Podłączone słuchawki*
- Odtńczyć słuchawki

Słaba jakość

- *Wtyczka słuchawek nie włączona do końca*
- Włóż wtyczkę do końca

Silny przydzwięk/zmiekształcenia

- *Antena FM nie w pełni rozwinięta*
- Rozwiń w pełni antenę FM
- *Urządzenie ustawione zbyt blisko telewizora, komputera, itp.*
- Ustaw je z dala od innego sprzętu elektrycznego.

Producent zastrzega możliwość wprowadzania zmian technicznych.

Tabliczka znamionowa znajduje się z tyłu urządzenia, a numer seryjny w kieszeni bateryjnej.

Meet Philips at the Internet
<http://www.philips.com>

English


Русский

Polski

Česky

Slovensky

Magyar



AE1506



Printed in China