


CONTENTS

- A. 1 Little Tikes® Li'l Ocean Explorers™ Dunk 'n Juggle Seal™ with base
- B. 1 Base Ramp
- C. 3 Balls

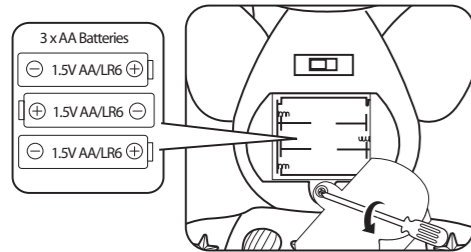


Illustrations are for reference only. Styles may vary from actual contents.

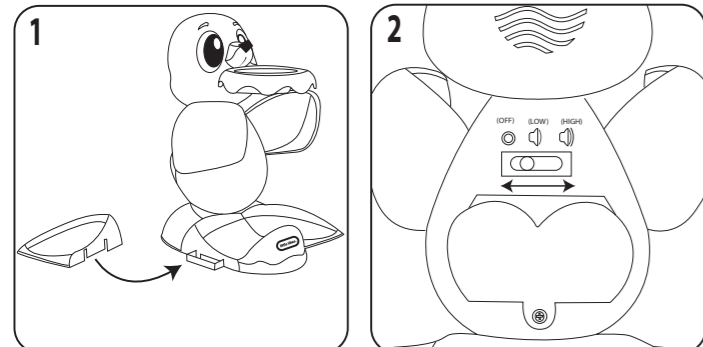
BEFORE YOU BEGIN

The batteries included in your Little Tikes® Li'l Ocean Explorers™ Dunk 'n Juggle Seal™ are for in-store demonstration. An adult must install fresh alkaline batteries prior to playing for best performance. Here's how:


1. Using a Phillips screwdriver (not included) remove the screw and battery compartment cover from the seal's tail.
2. Install three (3) 1.5V AA (LR6) alkaline batteries (not included) making sure the (+) and (-) ends face the proper direction as indicated inside the battery compartment.
3. Replace the compartment cover and tighten the screw.



QUICK START



1. Snap the base ramp onto the base as shown. NOTE: Once the ramp is attached, it cannot be removed.
2. Move the switch on the back of the seal to low volume or high volume to turn on the unit.



3. Drop a ball into the hoop. The seal will juggle the ball in its flippers, make sounds and play a tune!
4. The seal will drop the ball from its flippers and it will roll off either side of the ramp! The seal can also balance a ball on his nose!

IMPORTANT INFORMATION

- Always turn the switch to the "OFF" position after playing to conserve battery life.
- DO NOT expose the unit to moisture of any kind. This item is not intended for use in water.
- Only use the balls included with this product or other Little Tikes® Li'l Ocean Explorers™ products.
- In the event of a malfunction, reset the item by removing and replacing the batteries.
- If function is still not restored, replace the batteries with fresh alkaline batteries.

BATTERY SAFETY INFORMATION

- Charging of rechargeable batteries should only be done under adult supervision. Use only size "AA" (LR6) alkaline batteries (3 required).
- Never mix old batteries with new batteries, rechargeable (nickel-cadmium) or carbon zinc with alkaline batteries.
- Be sure to insert the batteries correctly and follow the toy and battery manufacturer's instruction.
- Always remove exhausted or dead batteries from the product.
- Dispose of dead batteries properly: do not burn or bury them.
- Do not attempt to recharge non-rechargeable batteries.
- Remove rechargeable batteries from the product before recharging.
- Charging of rechargeable batteries should only be done under adult supervision with batteries removed from product.
- Avoid short-circuiting battery terminals.
- Remove batteries before placing the unit into storage for a prolonged period of time.

FCC COMPLIANCE

NOTE: This equipment has been tested and found to comply with the limits for a Class B digital device, pursuant to Part 15 of the FCC Rules. These limits are designed to provide reasonable protection against harmful interference in a residential installation. This equipment generates, uses and can radiate radio frequency energy and, if not installed and used in accordance with the instructions, may cause harmful interference to radio communications. However, there is no guarantee that interference will not occur in a particular installation. If this equipment does cause harmful interference to radio or television reception, which can be determined by turning the equipment off and on, the user is encouraged to try to correct the interference by one or more of the following measures:

- Reorient or relocate the receiving antenna.
- Increase the separation between the equipment and receiver.
- Connect the equipment into an outlet on a circuit different from that to which the receiver is connected.
- Consult the dealer or an experienced radio/TV technician for help.

This device complies with Part 15 of the FCC Rules. Operation is subject to the following two conditions: (1) This device may not cause harmful interference, and (2) this device must accept any interference received, including interference that may cause undesired operation. Caution: Modifications not authorized by the manufacturer may void users authority to operate this device. CAN ICES-3 (B)/NMB-3(B).

LIMITED WARRANTY

The Little Tikes Company makes fun, high quality toys. We warrant to the original purchaser that this product is free of defects in materials or workmanship for one year * from the date of purchase (dated sales receipt is required for proof of purchase). At the sole election of The Little Tikes Company, the only remedies available under this warranty will be the replacement of the defective part or replacement of the product. This warranty is valid only if the product has been assembled and maintained per the instructions. This warranty does not cover abuse, accident, cosmetic issues such as fading or scratches from normal wear, or any other cause not arising from defects in material and workmanship. *The warranty period is three (3) months for daycare or commercial purchasers. U.S.A and Canada: For warranty service or replacement part information, please visit our website at www.littletikes.com, call 1-800-321-0183 or write to: Consumer Service, The Little Tikes Company, 2180 Barlow Road, Hudson OH 44236, U.S.A. Some replacement parts may be available for purchase after warranty expires—contact us for details. Outside U.S.A and Canada: Contact place of purchase for warranty service. This warranty gives you specific legal rights, and you may also have other rights, which vary from country/state to country/state. Some countries/states do not allow the exclusion or limitation of incidental or consequential damages, so the above limitation or exclusion may not apply to you.

Let's care for the environment! The wheelite bin symbol indicates that the product must not be disposed of with other household waste. Please use designated collection points or recycling facilities when disposing of the item. Do not treat old batteries as household waste. Take them to a designated recycling facility.

Please keep this manual as it contains important information.

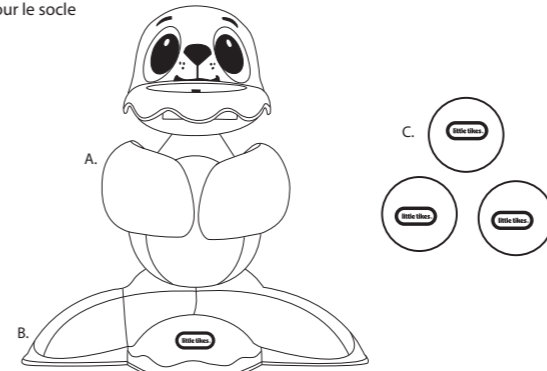
© The Little Tikes Company, an MGA Entertainment company. LITTLE TIKES® is a trademark of Little Tikes in the U.S. and other countries. All logos, names, characters, likenesses, images, slogans, and packaging appearance are the property of Little Tikes. Little Tikes Consumer Service 2180 Barlow Road Hudson, Ohio 44236 U.S.A. 1-800-321-0183 Printed in China

MGA Entertainment UK Ltd 50 Presley Way Crownhill Milton Keynes MK8 0ES Bucks, UK 0800 521 558 www.littletikes.com www.littletikes.co.uk

Visit our website at www.littletikes.com to register your product and to enter our sweepstakes. (No purchase necessary)

CONTENU

- A. 1 jouet Little Tikes® Li'l Ocean Explorers™ Dunk 'n Juggle Seal™ avec socle
- B. 1 rampe pour le socle
- C. 3 balles

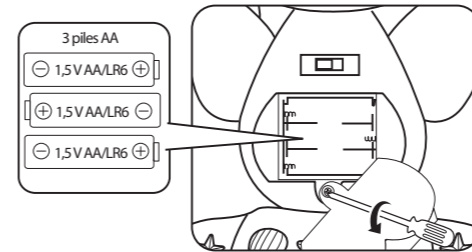


Les illustrations servent de référence seulement. Les styles peuvent différer du contenu réel.

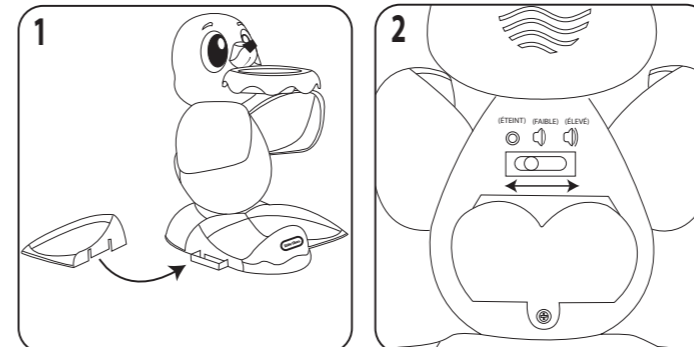
AVANT DE COMMENCER

Les piles incluses dans ton jouet Little Tikes® Li'l Ocean Explorers™ Dunk 'n Juggle Seal™ servent à la démonstration en magasin. Un adulte doit insérer des piles alcalines neuves avant de jouer pour obtenir un meilleur rendement. Voici comment procéder :

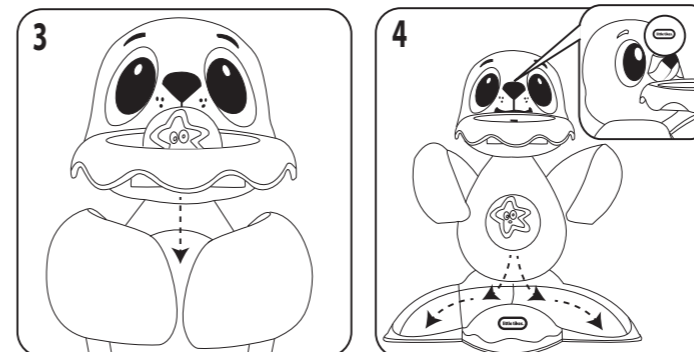
1. À l'aide d'un tournevis cruciforme (non inclus), retirez la vis et le couvercle du compartiment à piles de la queue du phoque.
2. Insérez trois (3) piles alcalines AA (LR6) de 1,5 V (non incluses) en respectant la polarité (+) et (-), tel qu'indiqué dans le compartiment à piles.
3. Remettez le couvercle du compartiment à piles et serrez la vis.



POUR COMMENCER



1. Pose la rampe sur le socle tel que montré. REMARQUE : une fois la rampe fixée, elle ne peut plus être retirée.
2. Glisse l'interrupteur au dos du phoque sur volume faible ou volume élevé pour allumer le jouet.



3. Dépose une balle dans le panier. Le phoque jonglera avec la balle à l'aide de ses nageoires, en faisant des sons et en jouant un air !
4. Le phoque échappera la balle de ses nageoires et elle roulera d'un côté ou l'autre de la rampe ! Le phoque peut également faire tenir la balle en équilibre sur son museau !

RENSEIGNEMENTS IMPORTANTS

- Glisse toujours l'interrupteur sur la position « ÉTEINTE » après le jeu pour conserver la puissance des piles.
- N'expose PAS le jouet à une humidité quelconque. Cet article n'est pas conçu pour être utilisé dans l'eau.

- Utilisez uniquement les piles fournies avec ce produit ou d'autres produits Little Tikes® Li'l Ocean Explorers™.
- Si le jouet fonctionne mal, réinitialise le jouet en retirant les piles et en les réinsérant.
- Si cela ne rétablit pas la fonction, remplace les piles par des piles alcalines neuves.

USAGE SANS DANGER DES PILES

- La charge de piles rechargeables ne doit être effectuée que sous la surveillance d'un adulte. Utilisez uniquement des piles alcalines « AA » (LR6) (3 piles requises).
- Ne combinez jamais des piles usagées avec des piles neuves, des piles rechargeables (nickel-cadmium) ou carbone/zinc avec des piles alcalines.
- Insérez les piles correctement et suivez les directives du fabricant du jouet et des piles.
- Retirez toujours les piles usagées ou déchargées du produit.
- Jetez les piles déchargées de manière appropriée : ne les brûlez pas et ne les enterrez pas.
- N'essayez pas de recharger des piles non rechargeables.
- Retirez les piles rechargeables du produit avant de les recharger.
- La charge des piles rechargeables ne doit être effectuée que sous la surveillance d'un adulte et les piles doivent être retirées du produit.
- Évitez de court-circuiter les bornes des piles.
- Retirez les piles avant de ranger le produit pendant une longue période.

CONFORMITÉ À LA FCC

REMARQUE : Cet appareil a été testé et est jugé conforme aux limites des appareils numériques de classe B, conformément à la partie 15 des règles de la FCC. Ces limites sont conçues pour fournir une protection raisonnable contre le brouillage préjudiciable dans une installation résidentielle. Cet appareil produit, utilise et peut émettre une énergie de radiofréquence et, s'il n'est pas installé et utilisé conformément aux directives, peut causer un brouillage préjudiciable aux radiocommunications. Toutefois, il n'y a aucune garantie que le brouillage ne surviendra pas dans une installation particulière. Si cet appareil cause un brouillage préjudiciable à la réception de la radio ou de la télévision ; ce qui peut être déterminé en éteignant l'appareil et en le rallumant, l'utilisateur devra essayer de corriger le brouillage par l'une ou l'autre des mesures suivantes :

- Réorienter ou resituer l'antenne de réception.
- Accroître la distance entre le matériel et le récepteur.
- Brancher l'appareil dans une prise sur un circuit autre que celui auquel le récepteur est branché.
- Consulter le détaillant ou un technicien de radio/télévision expérimenté pour obtenir de l'aide.

Cet appareil est conforme à la partie 15 des règles de la FCC. Le fonctionnement est sujet aux deux conditions suivantes : (1) cet appareil ne doit pas causer de brouillage préjudiciable et (2) cet appareil doit accepter tout brouillage reçu, incluant les brouillages qui peuvent causer un mauvais fonctionnement.

Attention : les modifications de cet appareil non autorisées par le fabricant pourraient annuler l'autorité de l'utilisateur à faire fonctionner cet appareil. CAN ICES-3 (B)/NMB-3 (B)

GARANTIE LIMITÉE

The Little Tikes Company conçoit des jouets amusants et de haute qualité. Nous garantissons à l'acheteur d'origine que ce produit est exempt de défauts de matériaux ou de main-d'œuvre et ce, pendant un an* à partir de la date d'achat (le reçu de caisse daté est requis comme preuve d'achat). Au seul gré de The Little Tikes Company, le seul recours offert en vertu de cette garantie sera le remplacement de la pièce défectueuse du produit ou le remplacement du produit. Cette garantie est valide uniquement si le produit a été assemblé et entretenu conformément aux instructions. Cette garantie ne couvre pas l'abus, les accidents, les problèmes cosmétiques, comme la décoloration ou les éraflures, causés par l'usure normale, ni les autres causes ne découlant pas de défauts de matériaux et de fabrication. *La période de garantie est de trois (3) mois pour les garderies ou les acheteurs commerciaux. États-Unis et Canada : pour obtenir des informations sur le service sous garantie ou les pièces de rechange, consultez notre site Web sur www.littletikes.com, composez le numéro 1-800-321-0183 ou écrivez à : Service à la clientèle, The Little Tikes Company, 2180 Barlow Road, Hudson, OH 44236 U.S.A. Certaines pièces de rechange peuvent être achetées après l'expiration de la garantie. Contactez-nous pour obtenir plus de détails. À l'extérieur des États-Unis et du Canada : contactez le lieu d'achat pour les services sous garantie. Cette garantie donne des droits juridiques spécifiques et l'utilisateur peut aussi jouir d'autres droits, lesquels varient d'un pays/État à l'autre. Certains pays/États ne permettent pas l'exclusion ou la restriction des dommages accessoires ou indirects, ainsi la restriction ou l'exclusion mentionnée ci-dessus peut ne pas s'appliquer.

« Protégeons l'environnement ! » Le symbole de poubelle indique que le produit ne doit pas être jeté avec les déchets domestiques. Utilisez les lieux de collecte ou les établissements de recyclage désignés pour mettre cet article au rebut. Ne traitez pas les piles usagées comme un déchet domestique. Apportez-les à un établissement de recyclage désigné.

Gardez ce manuel, car il renferme des renseignements importants.

© The Little Tikes Company, société MGA Entertainment. LITTLE TIKES® est une marque de commerce de Little Tikes aux États-Unis et dans d'autres pays. Les logos, noms, personnages, ressemblances, images, slogans et modèles d'emballages appartiennent à Little Tikes. klantenservice@mgae.com Fax : +31 (0) 20 659 8034 Imprimé en Chine

Visitez notre site Web sur www.littletikes.com pour enregistrer votre produit et participer à nos concours (Aucun achat nécessaire)

