

ENG



# GAMRYN'S TIE DYE

SKU: 545132E4C

6+ YEARS

**WARNING:**  
CHOKING HAZARD—Small parts.  
Not for children under 3 years.

Conforms to ASTM D-4236  
ADULT SUPERVISION REQUIRED

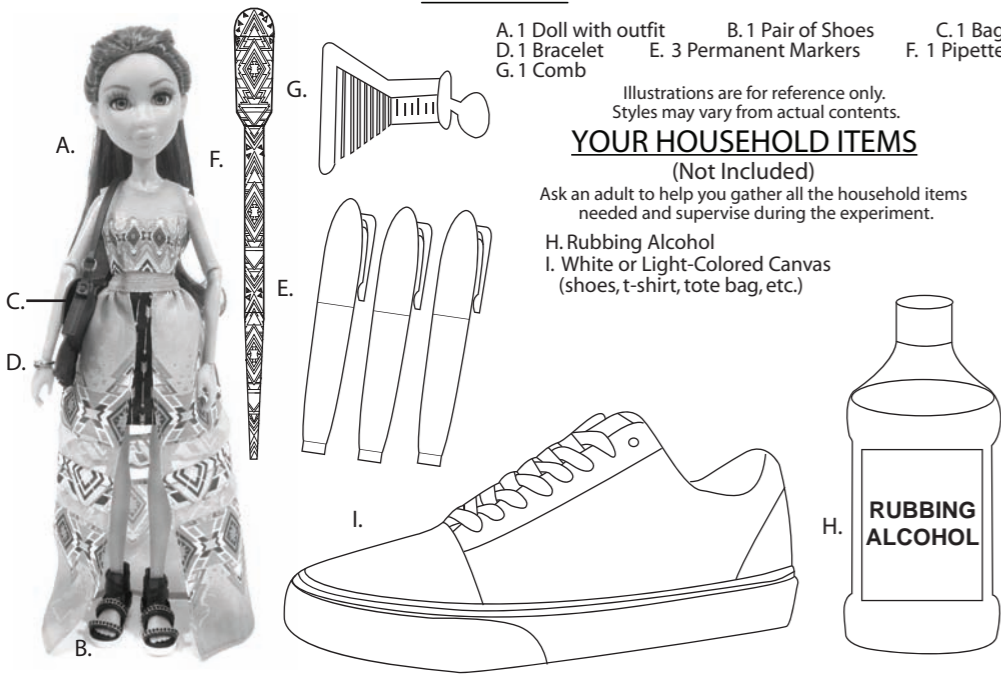
## CONTENTS

- A. 1 Doll with outfit
- B. 1 Pair of Shoes
- C. 1 Bag
- D. 1 Bracelet
- E. 3 Permanent Markers
- F. 1 Pipette
- G. 1 Comb

### YOUR HOUSEHOLD ITEMS (Not Included)

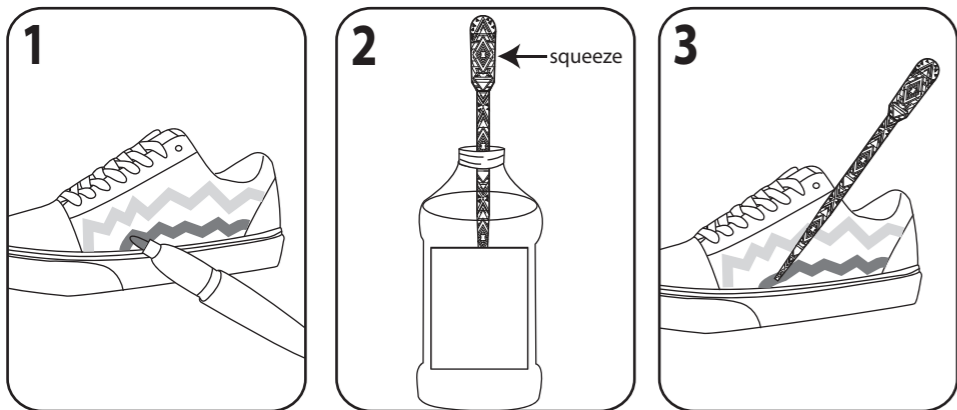
Ask an adult to help you gather all the household items needed and supervise during the experiment.

- H. Rubbing Alcohol
- I. White or Light-Colored Canvas (shoes, t-shirt, tote bag, etc.)



## QUICK START

NOTE: Before beginning, protect your clothing and cover the play area to prevent possible damage.



1 Use the included markers to create a design on your canvas, leaving a space between colors.

2 Insert the pipette into a bottle of rubbing alcohol. Gently squeeze the top and release to gather it.

3 Hold the pipette over each color and squeeze to release the rubbing alcohol. For best results, start from the inside and follow each color in a line as you squeeze.

## IMPORTANT INFORMATION

- Included markers are permanent and should only be used on surfaces approved by an adult.
- Let your canvas dry completely before wearing.
- Always replace the cap on the markers after use to prevent them from drying out.
- DO NOT wash doll's hair with water and/or soap.
- DO NOT dry doll's hair with a hair dryer or subject hair to very high heat in any manner as it will irreparably damage the hair.
- Wash hands thoroughly after use.

Download our free iOS apps:

Follow us:

Watch on:



Kids, ask your parents to download the Project Mc2™ apps, available on iOS devices through the app store:  
 • Click on the App Store icon on your iOS device.  
 • Click "Search" on your mobile device and type in "Project Mc2"  
 • Once the correct app names come up on the screen, tap on the word "get."  
 • You may be asked for your Apple ID. If so, enter your ID or follow the instructions on screen to get one.  
 • Once your ID is accepted, watch the download status until the downloads are complete.  
 • The application icons should appear on your device. Tap the icon to activate the apps.

The Project Mc2™ apps require iOS 6.1 or later. Compatible with iPod Touch® 4, iPhone® 4 and iPad® 2 or later versions. Data rates may apply.

FR



# LA TEINTURE SUR NEUDS DE GAMRYN

SKU: 545132E4C

6 ANS ET +

**ATTENTION:**  
DANGER DE SUFFOCATION—Petites pièces.  
Non recommandé pour des enfants de moins de 3 ans.

Conforme à la norme ASTM D-4236  
UN ADULTE DOIT EFFECTUER LA SURVEILLANCE.

## CONTENU

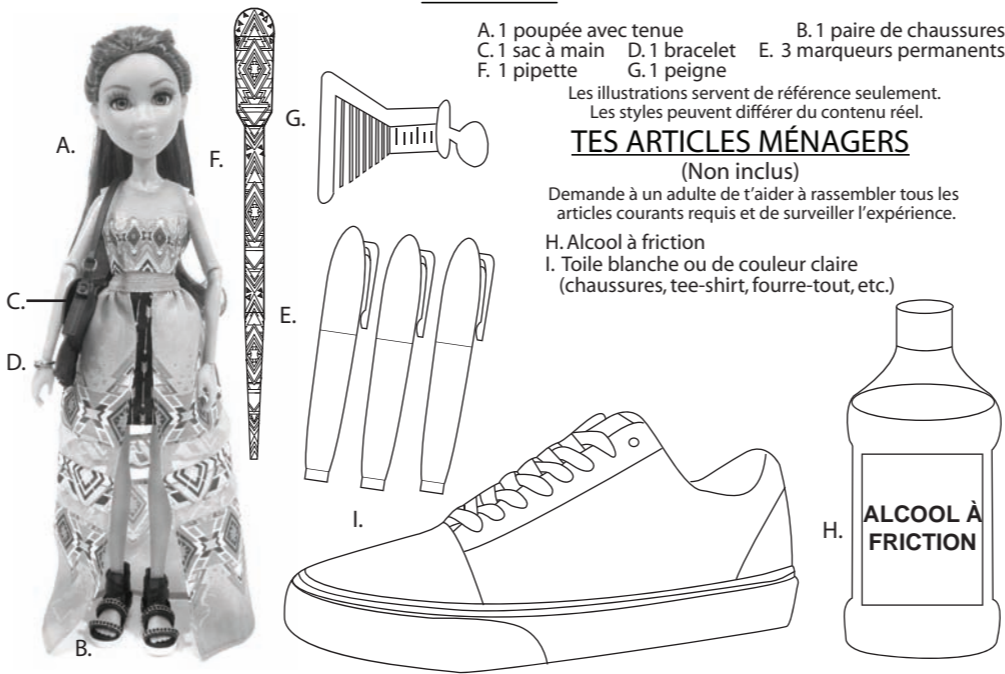
- A. 1 poupée avec tenue
- B. 1 paire de chaussures
- C. 1 sac à main
- D. 1 bracelet
- E. 3 marqueurs permanents
- F. 1 pipette
- G. 1 peigne

Les illustrations servent de référence seulement.  
Les styles peuvent différer du contenu réel.

### TES ARTICLES MÉNAGERS (Non inclus)

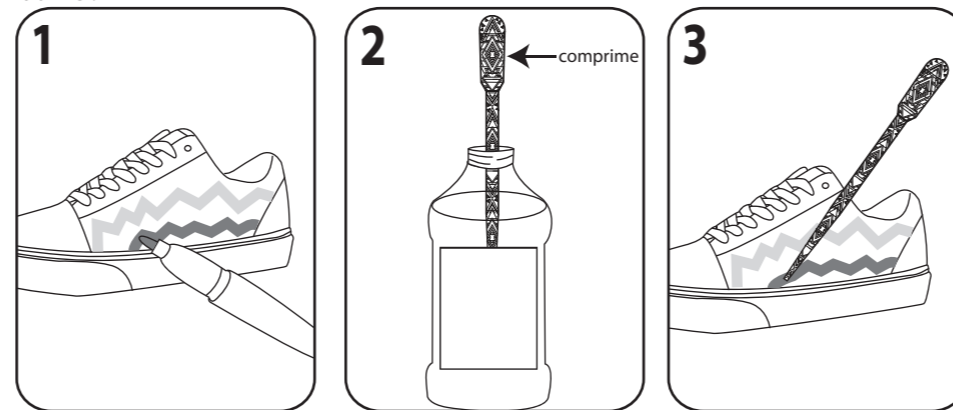
Demande à un adulte de t'aider à rassembler tous les articles courants requis et de surveiller l'expérience.

- H. Alcool à friction
- I. Toile blanche ou de couleur claire (chaussures, tee-shirt, fourre-tout, etc.)



## POUR COMMENCER

REMARQUE : Avant de commencer, protège tes vêtements et couvre l'aire de jeu pour éviter de l'abîmer.



1 Utilise les marqueurs inclus pour créer un motif sur ta toile, en laissant un espace entre les couleurs.

2 Insère la pipette dans un flacon d'alcool à friction. Comprime délicatement la partie supérieure et relâche-la pour prélever l'alcool.

3 Tiens la pipette au-dessus de chaque couleur et comprime-la pour verser l'alcool à friction. Pour obtenir de meilleurs résultats, commence à l'intérieur et suis chaque couleur en dessinant une ligne quand tu comprimes la pipette.

## INFORMATIONS IMPORTANTES

- Les marqueurs inclus sont permanents et ne doivent être utilisés que sur les surfaces approuvées par un adulte.
- Laisse ta toile sécher complètement avant de porter l'article.
- Remets toujours le capuchon sur les marqueurs après utilisation pour les empêcher de sécher.
- NE lave PAS les cheveux de la poupée à l'eau et/ou au savon.
- NE sèche PAS les cheveux de la poupée avec un sèche-cheveux ou ne les expose pas à une forte chaleur, car cela les abîmerait irrémédiablement.
- Lave-toi bien les mains après utilisation.

Télécharge nos applis iOS gratuites :

Suis-nous :

Regarde :



Les enfants doivent demander à leurs parents de télécharger les applis Project Mc2™ disponibles sur les appareils iOS par le biais de la boutique d'applications:  
 • Cliquez sur l'icône de la boutique d'applications de votre appareil iOS.  
 • Cliquez sur « Search » sur votre appareil portable et tapez « Project Mc2 »  
 • Lorsque les noms appropriés des applis s'affichent à l'écran, tapez sur le mot « get ».  
 • On peut vous demander le code de votre appareil Apple. Si oui, saisissez votre code ou suivez les instructions à l'écran pour en obtenir un.  
 • Lorsque votre code sera accepté, surveillez le téléchargement jusqu'à ce qu'il soit terminé.  
 • Les icônes d'application devraient s'afficher sur votre appareil. Tapez l'icône pour activer les applications.  
 Les applis Project Mc2™ requièrent un appareil avec iOS 6.1 ou version plus récente. Compatible avec iPod Touch™ 4, iPhone™ 4 et iPad™ 2 ou les versions plus récentes. Les tarifs des données peuvent s'appliquer.

ES



# TEÑIDO TIE-DYE DE GAMRYN

SKU: 545132E4C

Edad recomendada: 6+

**ADVERTENCIA:**  
PELIGRO DE ASFIXIA—Piezas pequeñas.  
No adecuado para niños menores de 3 años.

Conforme a ASTM D-4236  
SE REQUIERE LA SUPERVISIÓN DE UN ADULTO

## CONTENIDO

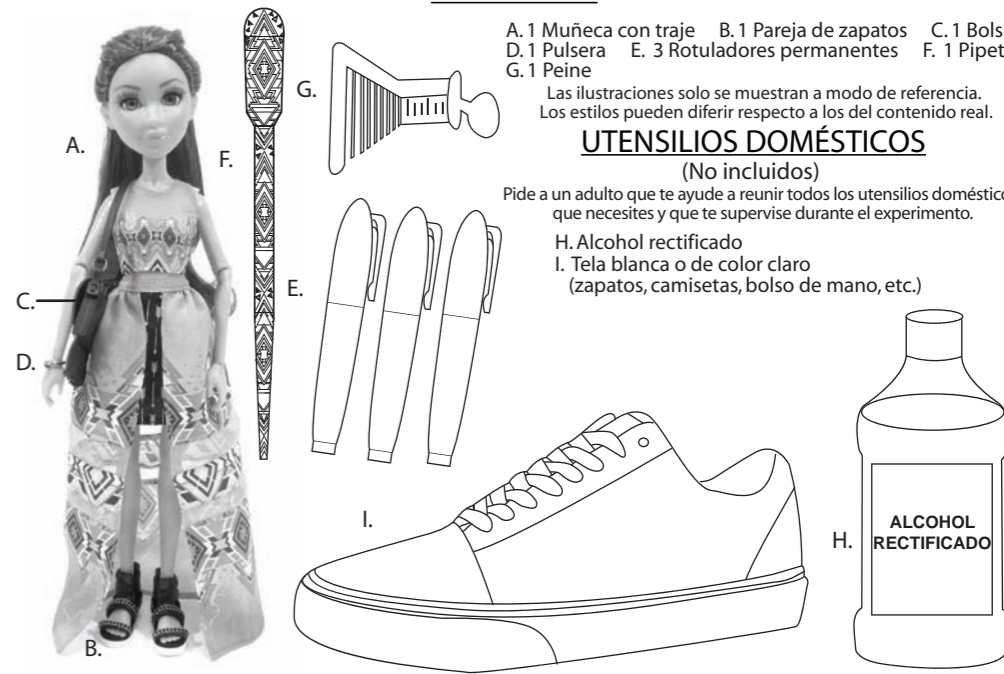
- A. 1 Muñeca con traje
- B. 1 Pareja de zapatos
- C. 1 Bolso
- D. 1 Pulsera
- E. 3 Rotuladores permanentes
- F. 1 Pipeta
- G. 1 Peine

Las ilustraciones solo se muestran a modo de referencia.  
Los estilos pueden diferir respecto a los del contenido real.

### UTENSILIOS DOMÉSTICOS (No incluidos)

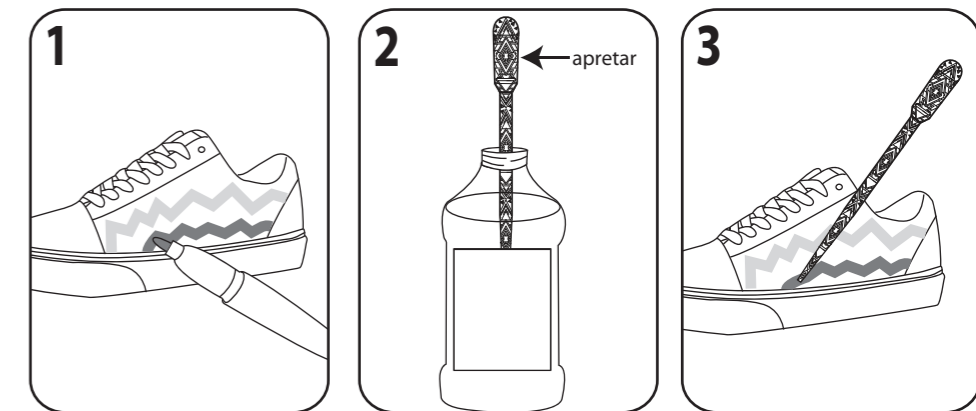
Pide a un adulto que te ayude a reunir todos los utensilios domésticos que necesites y que te supervise durante el experimento.

- H. Alcohol rectificado
- I. Tela blanca o de color claro (zapatos, camisetas, bolso de mano, etc.)



## INICIO RÁPIDO

NOTA: Antes de empezar, protege tu ropa y cubre el área de juego para prevenir posibles daños.



1 Utiliza los rotuladores para dibujar diseños en las telas dejando espacio entre unos colores y otros.

2 Introduce la pipeta en la botella de alcohol rectificado. Aprieta la parte de arriba y disminuye la presión poco a poco para succionalo.

3 Sujeta la pipeta sobre cada uno de los colores y apriétala para verter el alcohol rectificado. Para unos mejores resultados, empieza desde el interior y sigue la trazada de cada color a la vez que aprietas la pipeta.

## INFORMACIÓN IMPORTANTE

- Los rotuladores que se incluyen con el producto son permanentes y solo deben utilizarse en superficies autorizadas por un adulto.
- Deja que la tela de la prenda se seque por completo antes de ponértela.
- Ponle siempre las capuchas a los rotuladores después de usarlos para que no se sequen.
- NO laves el pelo de la muñeca con agua y/o jabón.
- NO seques el pelo de la muñeca con un secador de pelo ni alguna otra fuente de mucho calor, ya que lo dañará de manera irreparable.
- Lávate bien las manos después de usar.

Descarga gratis nuestras apps iOS:

Síguenos en:

Sigue nuestra serie en:



Niños, pedid a vuestros padres que descarguen la apps móvil de Project Mc2™, disponible para dispositivos iOS a través de la app Store:  
 • Pinche en el icono de la App Store en su dispositivo iOS.  
 • Pinche "Buscar" en su dispositivo móvil y escriba "Project Mc2".  
 • Cuando el nombre correcto de la app aparezca en la pantalla, pinche en "obtener".  
 • Puede que se le requiera su Apple ID. Si esto ocurre, introduzcalo o siga las instrucciones de la pantalla para obtener uno.  
 • Una vez que su Apple ID sea aceptado, espere a que la app se haya descargado por completo.  
 • El icono de la app debería aparecer ahora en su dispositivo. Pinche en el icono para activar la apps.  
 La apps Project Mc2™ requiere iOS 6.1 o superior. Es compatible con iPod Touch®4, iPhone®4 y iPad®2 o versiones superiores. Pueden ser aplicadas tarifas de datos durante la descarga.



DE



GAMRYNS  
BATIKFARBEN

Alter: 6+ Jahre

**ACHTUNG:**  
ERSTICKUNGSGEFAHR-Enthält verschluckbare  
Kleinteile. Nicht für Kinder unter 3 Jahren geeignet.

Entspricht dem US-Standard ASTM D-4236  
BEAUFICHTIGUNG DURCH EINEN ERWACHSENEN ERFORDERLICH.

SKU: 545132E4C

## INHALT

A. 1 Puppe mit Mode B. 1 Paar Schuhe C. 1 Tasche  
D. 1 Armreif E. 3 Permanentmarker F. 1 Pipette  
G. 1 Kamm

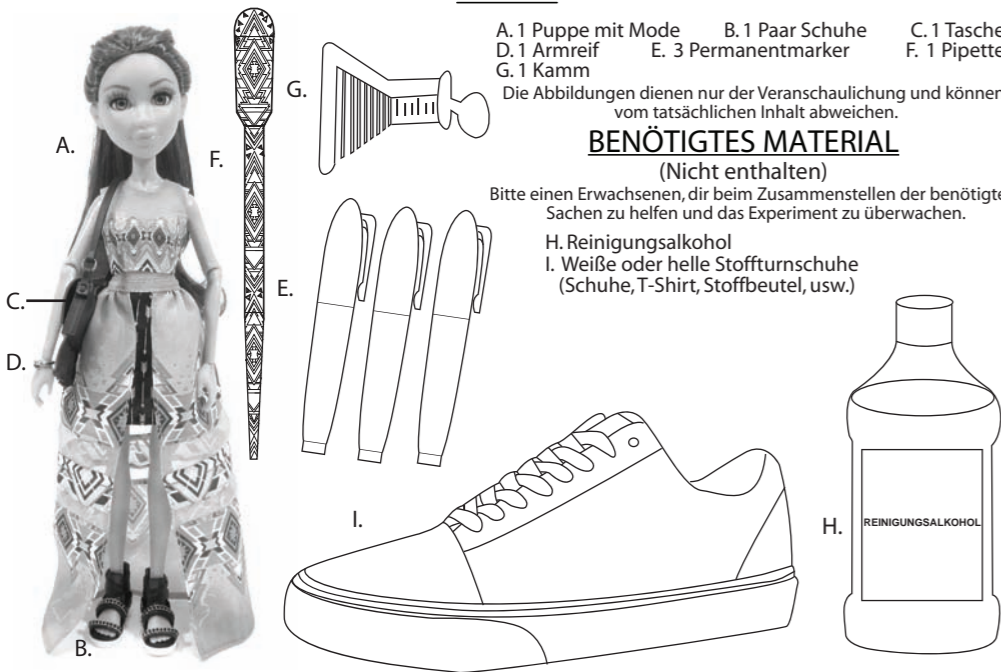
Die Abbildungen dienen nur der Veranschaulichung und können vom tatsächlichen Inhalt abweichen.

## BENÖTIGTES MATERIAL

(Nicht enthalten)

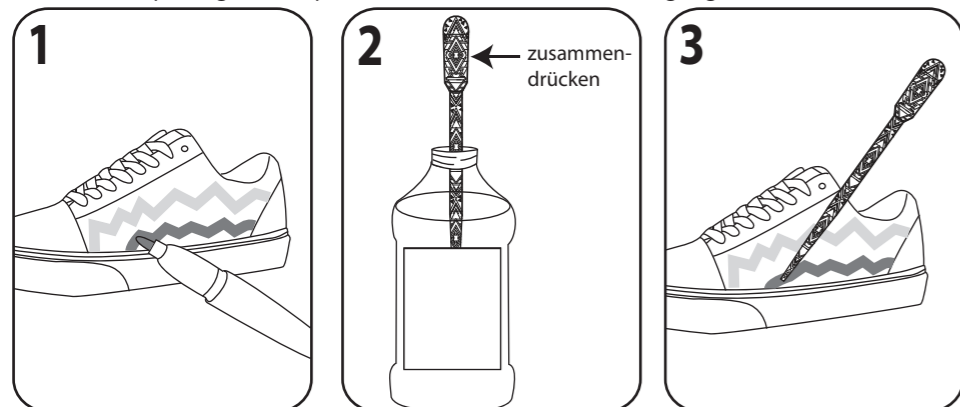
Bitte einen Erwachsenen, dir beim Zusammenstellen der benötigten Sachen zu helfen und das Experiment zu überwachen.

H. Reinigungsalkohol  
I. Weiße oder helle Stoffturnschuhe  
(Schuhe, T-Shirt, Stoffbeutel, usw.)



## LOS GEHT'S

HINWEIS: Vor Spielbeginn die Spielfläche zum Schutz vor Beschädigungen abdecken.



1 Zeichne mit den Markern ein Muster auf deine Turnschuhe. Lasse etwas Platz zwischen den Farben.

2 Tauche die Pipette in das Fläschchen Reinigungsalkohol. Drücke sie oben vorsichtig zusammen und lasse wieder los, damit sie sich mit der Flüssigkeit füllt.

3 Halte die Pipette über die Farben und drücke sie, um den Reinigungsalkohol darauf zu träufeln. Am besten fängst du innen an und träufelst den Alkohol in einer Linienbewegung auf die Farben.

## WICHTIGE INFORMATIONEN

- Die enthaltenen Permanentmarker dürfen nur mit der Zustimmung eines Erwachsenen angewendet werden.
- Turnschuhe vor dem Tragen richtig trocknen lassen.
- Nach Gebrauch immer die Kappe aufsetzen, um ein Austrocknen zu vermeiden.
- Das Haar der Puppe NICHT mit Wasser und/oder Seife waschen.
- Das Haar der Puppe NICHT mit einem Föhn trocknen oder großer Hitze aussetzen, da dies das Haar unwiederbringlich beschädigt.
- Nach Gebrauch Hände gründlich waschen.

Lade die kostenlose iOS-App herunter:

Folge uns auf:

Schau an auf:



Bittet eure Eltern die Project Mc<sup>2</sup>™ App für iOS Geräte aus dem App-Store herunterzuladen:

- Klicken Sie auf das Icon für den App-Store auf Ihrem iOS Gerät.
  - Klicken Sie "Suche" auf Ihrem Mobilgerät an und geben Sie "Project Mc<sup>2</sup>" ein.
  - Wenn der richtige Name auf dem Display erscheint, aktivieren Sie "Herunterladen" ("get").
  - Wenn Sie nach Ihrer Apple-ID gefragt werden, geben Sie diese ein oder folgen den Anweisungen, um eine solche zu erhalten.
  - Nachdem Ihre ID akzeptiert wurde, können Sie den Verlauf des Downloads bis zum Abschluss verfolgen.
  - Jetzt sollte das Icon der App auf Ihrem Display zu sehen sein und Sie können die App aktivieren.
- Die Project Mc<sup>2</sup>™ App benötigt iOS 6.1 oder eine spätere Version. Sie ist kompatibel mit iPod Touch<sup>4</sup>, iPhone<sup>4</sup> und iPad<sup>2</sup> oder späteren Versionen. Es können Datentarife Anwendung finden.

NL



GAMRYNS TIE DYE

6+ JAAR

**WAARSCHUWING:**  
INSLIKKINGSGEVAAR-Kleine onderdelen.  
Niet geschikt voor kinderen jonger dan 3 jaar.

Voldoet aan ASTM D-4236  
IN ELKAAR TE ZETTEN DOOR EEN VOLWASSENE.

SKU: 545132E4C

## INHOUD

A. 1 Pop met outfit B. 1 Paar schoenen C. 1 Tas  
D. 1 Armband E. 3 Permanente markers F. 1 Pipet  
G. 1 Kam

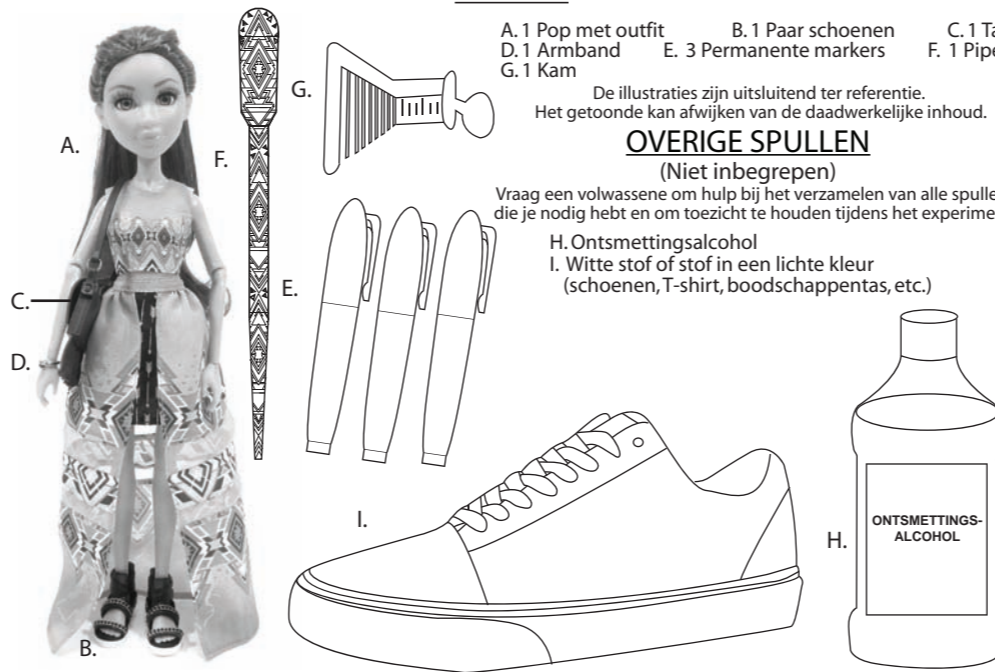
De illustraties zijn uitsluitend ter referentie.  
Het getoonde kan afwijken van de daadwerkelijke inhoud.

## OVERIGE SPULLEN

(Niet inbegrepen)

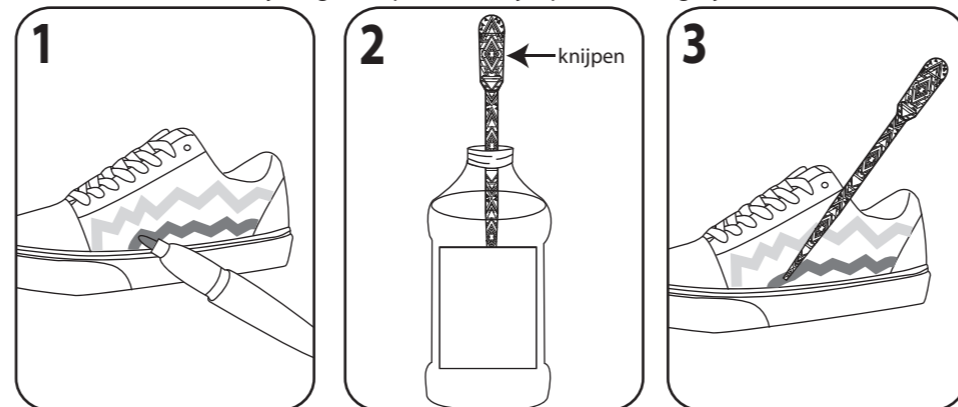
Vraag een volwassene om hulp bij het verzamelen van alle spullen die je nodig hebt en om toezicht te houden tijdens het experiment.

H. Ontsmettingsalcohol  
I. Witte stof of stof in een lichte kleur  
(schoenen, T-shirt, boodschappentas, etc.)



## SNEL VAN START

OPMERKING: dek voordat je begint de plek af waar je speelt om mogelijke schade te voorkomen.



1 Gebruik de inbegrepen markers om je eigen ontwerp te creëren op de stof en laat ruimte tussen de kleuren.

2 Steek de pipet in de fles ontsmettingsalcohol. Knijp voorzichtig in de bovenkant en laat weer los om de alcohol op te zuigen.

3 Houd de pipet boven elke kleur en knijp om alcohol te druppelen. Voor de beste resultaten begin je aan de binnenkant en volg je elke kleur in een lijn terwijl je knijpt.


## BELANGRIJKE INFORMATIE

- De inbegrepen markers zijn permanente markers. Je mag ze alleen gebruiken voor oppervlakken die een volwassene goedkeurt.
- Laat de stof volledig drogen voordat je hem draagt.
- Doe altijd de dop weer op de markers, zodat ze niet uitdrogen.
- Was het haar van de pop NIET met water en/of zeep.
- Droog het haar van de pop NIET met een haardroger en stel het haar niet bloot aan extreme hitte. Het kan dan onherstelbaar beschadigd raken.
- Was je handen goed na gebruik.

Download onze gratis iOS-apps:

Volg ons:

Bekijk op:



Kinderen, vraag je ouders om de Project Mc<sup>2</sup>™-apps voor iOS-apparaten te downloaden via de App Store:

- Tik op je iOS-apparaat op het pictogram voor de App Store.
  - Tik op 'Zoeken' op je mobiele apparaat en typ 'Project Mc<sup>2</sup>'.
  - Zodra de juiste app-namen op het scherm worden weergegeven, tik je op 'get' (halen).
  - Het kan zijn dat je je Apple-ID moet invoeren. Mocht dit zo zijn, voer deze dan in of volg de aanwijzingen op het scherm om er een te krijgen.
  - Nadat je ID is geaccepteerd, kun je de downloadstatus volgen tot de downloads zijn voltooid.
  - Nu zouden de pictogrammen van de apps op je apparaat moeten staan. Tik op het pictogram om de apps te activeren.
- De Project Mc<sup>2</sup>™-apps vereisen iOS 6.1 of hoger. De apps zijn compatibel met de iPod Touch<sup>4</sup>, iPhone<sup>4</sup> en iPad<sup>2</sup> of latere versies. Het kan zijn dat er kosten voor dataverkeer in rekening worden gebracht.

Please keep this manual as it contains important information.

www.projectmc2.com  
© 2016 MGA Entertainment, Inc.  
PROJECT MC<sup>2</sup>™ is a trademark of MGA in the U.S. and other countries. All logos, names, characters, likenesses, images, slogans, and packaging appearance are the property of MGA.

The preferred method of contact for  
Customer Service is through our  
e-mail contact form at  
[www.mgae.com](http://www.mgae.com)

16300 Roscoe Blvd.,  
Van Nuys, CA 91406 U.S.A.  
(800) 222-4685

MGA Entertainment UK Ltd.  
50 Presley Way, Crownhill, Milton Keynes,  
MK8 0ES Bucks, UK  
+ 0800 521 558  
**Printed in China**  
Authorized Representative of the Manufacturer:  
MGA Entertainment UK Ltd.

Bewaar deze handleiding goed, er staat belangrijke informatie in.

www.projectmc2.com  
© 2016 MGA Entertainment, Inc.  
PROJECT MC<sup>2</sup>™ is een handelsmerk van MGA in de Verenigde Staten en andere landen. Alle logo's, namen, personages, kenmerken, afbeeldingen, slogans en het verpakkingsbeeldmateriaal zijn eigendom van MGA.

Als u contact wilt opnemen met onze  
klantenservice, adviseren wij u hiervoor het  
e-mailformulier te gebruiken  
dat u kunt vinden op [www.mgae.com](http://www.mgae.com)

MGA Entertainment (Netherlands) B.V./Belgium BVBA  
Klipperaak 201, 2411 ND BODEGRAVEN, NL  
Telefoon: +31 (0) 172-758 038  
Fax: +31 (0) 172-758 039  
E-mail: [klantenservice@mgae.com](mailto:klantenservice@mgae.com)  
**Gedrukt in China**  
Gemachtigd vertegenwoordiger van de producent:  
MGA Entertainment UK Ltd.

Gardez ce manuel, car il renferme des renseignements importants.

www.projectmc2.com  
© 2016 MGA Entertainment, Inc.  
PROJECT MC<sup>2</sup>™ est une marque de commerce de MGA aux États-Unis et dans d'autres pays. Les logos, noms, personnages, ressemblances, images, slogans et modèles d'emballages appartiennent à MGA.  
16300 Roscoe Blvd., Van Nuys, CA 91406 U.S.A.  
(800) 222-4685  
Importé en France par :  
Splash Toys SAS  
18 Rue de la Côte Frileuse  
27640 BREUILPONT  
France  
Tél. : +33 (0) 821 335 177  
[contact@splash-toys.com](mailto:contact@splash-toys.com)  
[www.splash-toys.com](http://www.splash-toys.com)  
**Imprimé en Chine**  
Mandataire du fabricant : MGA Entertainment UK Ltd.

La méthode de contact préférée pour le service à  
la clientèle est notre formulaire de contact par  
e-mail/courriel à [www.mgae.com](http://www.mgae.com)

Diese Anleitung für mögliche Rückfragen bitte aufbewahren. Sie enthält wichtige Informationen.

www.projectmc2.com  
© 2016 MGA Entertainment, Inc.  
PROJECT MC<sup>2</sup>™ ist in den USA und anderen Ländern ein Warenzeichen von MGA. Alle Logos, Namen, Charaktere, Ähnlichkeiten, Bilder, Claims und das Erscheinungsbild der Verpackung sind in Besitz von MGA.  
Vertrieben durch:  
Zapf Creation AG  
Mönchrödener Str. 13  
D-96472 Rödental, Germany  
+49 (0) 9563 7251-0  
**Gedrukt in China**  
Bevollmächtigter Vertreter des Herstellers:  
MGA Entertainment UK Ltd.

Bei Fragen wenden Sie sich bitte über  
unsere Internetseite [www.MGAE.com](http://www.MGAE.com) an  
unsere Kundendienst!

Conserve este manual ya que contiene información importante.

www.projectmc2.com  
© 2016 MGA Entertainment, Inc.  
PROJECT MC<sup>2</sup>™ es una marca registrada de MGA en los EE.UU y otros países. Todos los logos, nombres, personajes, aspectos distintivos, imágenes, eslóganes y embalajes son propiedad exclusiva de MGA.  
**Impreso en China**  
Representante autorizado del fabricante:  
MGA Entertainment UK Ltd.

El método preferido para contactar  
nuestro servicio al consumidor es a través  
de nuestra página [www.mgae.com](http://www.mgae.com)



1016-0-E4C



DISTRIBUIDO POR: DISTRIBUIDO POR:  
DISTRIBUTO DA: DISTRIBUTO DA:  
© FAMOSA SPAIN 2016 Edificio FAMOSA  
Polígono Industrial "Las Alatalayas" C/ Del Franco  
S/ 03114 Alicante - España [www.famosa.es](http://www.famosa.es)  
Fabricado en China - Made in China  
Fabricado na China - Fabricato in Cina