

vtech[®]
Baby

Manuel d'utilisation

Baby livre à surprises



© 2016 VTech
Tous droits réservés
Imprimé en Chine
91-003155-003 (FR)

Chers parents,

Chez VTech®, nous sommes conscients que les enfants sont notre avenir. C'est pourquoi tous nos jeux sont conçus de manière à inciter Bébé à découvrir le monde qui l'entoure.

Toute la technologie et le sens de la pédagogie VTech® sont mis au service du développement de l'enfant : la découverte de son corps, sa relation au monde, le plaisir d'apprendre en jouant.

Chez VTech®, nous nous engageons à tout faire pour que les enfants grandissent dans les meilleures conditions et abordent l'avenir en toute sérénité.

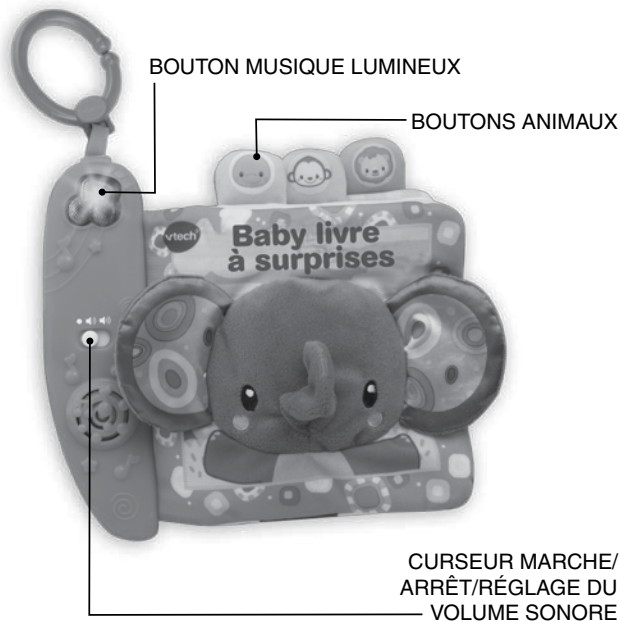
Nous vous remercions de la confiance que vous nous accordez dans notre démarche ludo-éducative.

L'équipe VTech

Pour en savoir plus : www.vtech-jouets.com

INTRODUCTION

Vous venez d'acquérir Baby livre à surprises de **VTech**[®]. Félicitations ! Avec **Baby livre à surprises** de **VTech**[®], Bébé part à la découverte des animaux, des objets et des couleurs. En tournant les pages, il découvre également plusieurs activités ainsi que différentes matières pour éveiller sa curiosité et stimuler son sens du toucher. De nombreuses mélodies et chansons rythment le jeu !



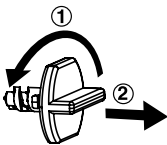
CONTENU DE LA BOÎTE

- Baby livre à surprises de VTech®
- Un manuel d'utilisation
- Un bon de garantie

WARNING: All packing materials, such as tape, plastic sheets, wire ties and tags are not part of this toy and should be discarded for your child's safety.

ATTENTION : Pour la sécurité de votre enfant, débarrassez vous de tous les produits d'emballage tels que rubans adhésifs, feuilles de plastique, attaches et étiquettes. Ils ne font pas partie du jouet.

Pour retirer l'attache du jouet :



- ① Tourner l'attache permettant de fixer le jouet à sa boîte dans le sens inverse des aiguilles d'une montre.
- ② Retirer et jeter l'attache en plastique.

NOTE : Il est conseillé de conserver ce manuel d'utilisation car il comporte des informations importantes.


Pour la sécurité de votre enfant, veuillez retirer et jeter le cordon qui permet de maintenir le jouet dans la boîte. Le cordon ne fait pas partie du jouet.



1. ALIMENTATION

1.1. INSTALLATION DE LA PILE

1. Avant d'insérer la pile, s'assurer que le jouet est éteint.
2. Ouvrir le compartiment à pile situé à l'arrière du **Baby livre à surprises** à l'aide d'un tournevis.
3. Insérer 1 pile LR03/AAA en respectant le schéma qui se trouve dans le compartiment à pile.
4. Refermer soigneusement le couvercle du compartiment à pile et s'assurer que la vis est bien serrée.



1.2. MISE EN GARDE

La pile fournie avec le produit permet de tester le jouet en magasin mais n'est pas une pile longue durée.

- Seules des piles du type recommandé au point précédent doivent être utilisées.
- Ne pas mélanger différents types de piles ou d'accumulateurs, ne pas mélanger des piles ou des accumulateurs neufs avec des usagés.
- Ne pas utiliser des piles ou des accumulateurs endommagés.
- Mettre en place les piles ou les accumulateurs en respectant les polarités + et -.
- Ne pas mettre les bornes d'une pile ou d'un accumulateur en court-circuit (en reliant directement le + et le -).
- Enlever les piles ou les accumulateurs usagés du jouet.
- Retirer les piles ou les accumulateurs en cas de non-utilisation prolongée.
- Ne les jeter ni au feu ni dans la nature.
- Ne pas tenter de recharger des piles non rechargeables.
- Enlever les accumulateurs du jouet pour les recharger.
- Les accumulateurs ne doivent être chargés que sous la surveillance d'un adulte.




Tri des produits et piles usagés

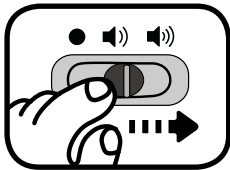
- Les jouets **VTech**[®] sont des équipements électriques et électroniques (EEE) qui, en fin de vie, feront l'objet d'une collecte sélective en vue de leur recyclage. Ainsi, afin de préserver l'environnement, **VTech**[®] vous recommande de retirer et de jeter vos piles usagées dans les containers prévus à cet effet, puis de déposer le jouet en fin de vie dans les points de collecte mis à disposition dans les magasins ou dans votre commune.
- Le symbole de la poubelle barrée sur les produits et les piles ou sur leur emballage respectif indique que les équipements électriques et électroniques ainsi que les piles ne doivent pas être jetés dans les déchets ménagers car ils contiennent des substances pouvant être néfastes à l'environnement et à la santé.
- Lorsque les symboles Hg, Cd ou Pb sont indiqués, cela signifie que la pile contient plus de mercure (Hg), cadmium (Cd) ou plomb (Pb) que la valeur spécifiée dans la Directive 2006/66/CE sur les piles et les accumulateurs.
- La barre solide sous le symbole de la poubelle barrée indique que le produit a été placé sur le marché après le 13 août 2005.
- Contribuez à la protection de l'environnement en triant vos produits et piles usagés.
- Pour plus d'informations sur la collecte et le tri des piles usagées, vous pouvez visiter le site Internet <http://www.corepile.fr>.
- Pour plus d'informations sur le tri des produits électriques et électroniques, vous pouvez contacter notre service consommateurs.



2. FONCTIONNALITÉS

1. CURSEUR MARCHÉ/ARRÊT/RÉGLAGE DU VOLUME SONORE

Pour allumer le jouet, déplacer le curseur **Marche/Arrêt/Réglage du volume sonore** sur la position  pour un volume faible ou sur la position  pour un volume fort. Pour éteindre le jouet, déplacer le curseur **Marche/Arrêt/Réglage du volume sonore** sur la position .



2. ARRÊT AUTOMATIQUE

Si le jouet n'est pas activé pendant quelques secondes, **Baby livre à surprises** s'éteint automatiquement. Pour réactiver le jouet, il suffit d'appuyer sur n'importe quel bouton.

Note : Si l'arrêt automatique survient trop rapidement ou si le jouet clignote trois fois avant de s'éteindre, nous vous conseillons de changer la pile.

3. ANNEAU D'ATTACHE

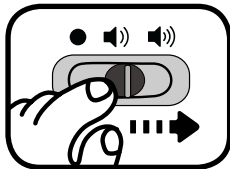
L'anneau d'attache permet d'accrocher le livre à la poussette, au lit ou encore au siège auto.

Pour éviter tout risque d'étranglement, ne pas utiliser de liens supplémentaires susceptibles de former une boucle ou une longue chaîne. Ne pas attacher d'anneau ou de lien en travers d'un parc ou d'un berceau.



3. ACTIVITÉS

1. Déplacer le curseur **Marche/Arrêt/Réglage du volume sonore** sur la position **Marche**. Vous entendez une chanson, une phrase et des sons amusants. La lumière clignote en rythme avec les sons.



2. Appuyer sur le **bouton Musique** lumineux pour entendre des chansons, des mélodies ou une phrase amusante. Lorsqu'une mélodie est jouée, appuyer une seconde fois sur le **bouton Musique** pour superposer des sons rigolos.



3. Appuyer sur les **boutons Animaux** pour découvrir les animaux, les objets, les couleurs et des chansons. La lumière clignote au rythme des sons.



4. LISTE DES MÉLODIES

1. *Jean Petit qui danse*
2. *Tous les animaux du monde*
3. *My Bonnie Lies Over the Ocean*
4. *À la claire fontaine*
5. *Ainsi font, font, font*
6. *Bingo*
7. *Bon voyage Monsieur Dumollet*
8. *J'ai du bon tabac*
9. *Frère Jacques*
10. *Il était un petit navire*
11. *Humpty Dumpty*
12. *Le bon roi Dagobert*
13. *La grand cerf*
14. *Maman, les p'tits bateaux*
15. *Alouette*
16. *Le petit ver de terre*
17. *Three Little Kittens*
18. *Lundi matin*
19. *Twinkle Twinkle Little Star*
20. *Qui peut faire de la voile sans vent ?*

5. PAROLES DES CHANSONS

Chanson 1 - sur l'air de *Il était un petit homme* :

« Je suis un petit éléphant qui aime lire et chanter.
Je suis un petit éléphant,
Ouvre mon livre pour commencer,
Ouvre mon livre pour t'amuser. »

Chanson 2 - sur l'air de *J'ai du bon tabac* :

« Toi le petit lion, tu es trop mignon !
Avec ta crinière et ton ballon rond. »

Chanson 3 - sur l'air de *Brousse, brousse* :

« Toi mon ami le petit singe,
Très malin, tu sais remuer tes méninges ! »

Chanson 4 - sur l'air de *La famille Tortue* :

« Bonjour la tortue, que fais-tu dans ton bain ?
Avec toute cette mousse, tu as l'air tellement bien ! »

6. ENTRETIEN

- Ne pas mettre le jouet dans une machine à laver. **Baby livre à surprises** est lavable uniquement en surface.
- Pour nettoyer **Baby livre à surprises**, utiliser un linge légèrement humide. Ne pas utiliser de solvants ni de produits corrosifs.
- Éviter toute exposition prolongée de **Baby livre à surprises** au soleil ou à toute autre source de chaleur.
- Entreposer **Baby livre à surprises** dans un endroit sec.
- Ce jouet est fabriqué avec des matériaux résistants. Néanmoins, lui éviter les chocs contre des surfaces dures.

7. SERVICE CONSOMMATEURS

Pour la France, la Suisse et la Belgique francophones :

Si vous rencontrez un problème qui ne peut être résolu à l'aide de ce manuel, ou pour toute question ou suggestion que vous souhaiteriez nous soumettre, nous vous invitons à contacter notre service consommateurs :

- Par téléphone (numéro Indigo) : 0 820 06 3000.
- Via notre site Internet www.vtech-jouets.com – Rubrique « Assistance ».

Pour le Canada :

Tél. : 1 877 352 8697

Vous avez aimé ce jouet ?

Vous pouvez nous faire part de vos commentaires sur notre site Internet www.vtech-jouets.com en cliquant sur « Donnez votre avis » sur la page de présentation du jouet.

Nous lisons tous les avis déposés. Cependant, nous nous réservons le droit de ne pas tous les mettre en ligne en raison de contraintes matérielles ou lorsque les propos contenus dans un témoignage peuvent porter atteinte aux libertés et droits individuels.

