




## SCETA

EL. HÖHENVERSTELLBARES SYSTEM MIT H-FAHRGESTELL  
EL. HEIGHT ADJUSTABLE SYSTEM WITH H-MOBILE STAND

Conen Produkte GmbH & Co. KG  
Conenstr. 4  
54497 Morbach – Gonzerath  
  
Germany

Tel.: +49 (0) 6533 75 - 203/ - 300  
Fax: +49 (0) 6533 75 - 600  
eMail: [info@conen-interaktiv.de](mailto:info@conen-interaktiv.de)

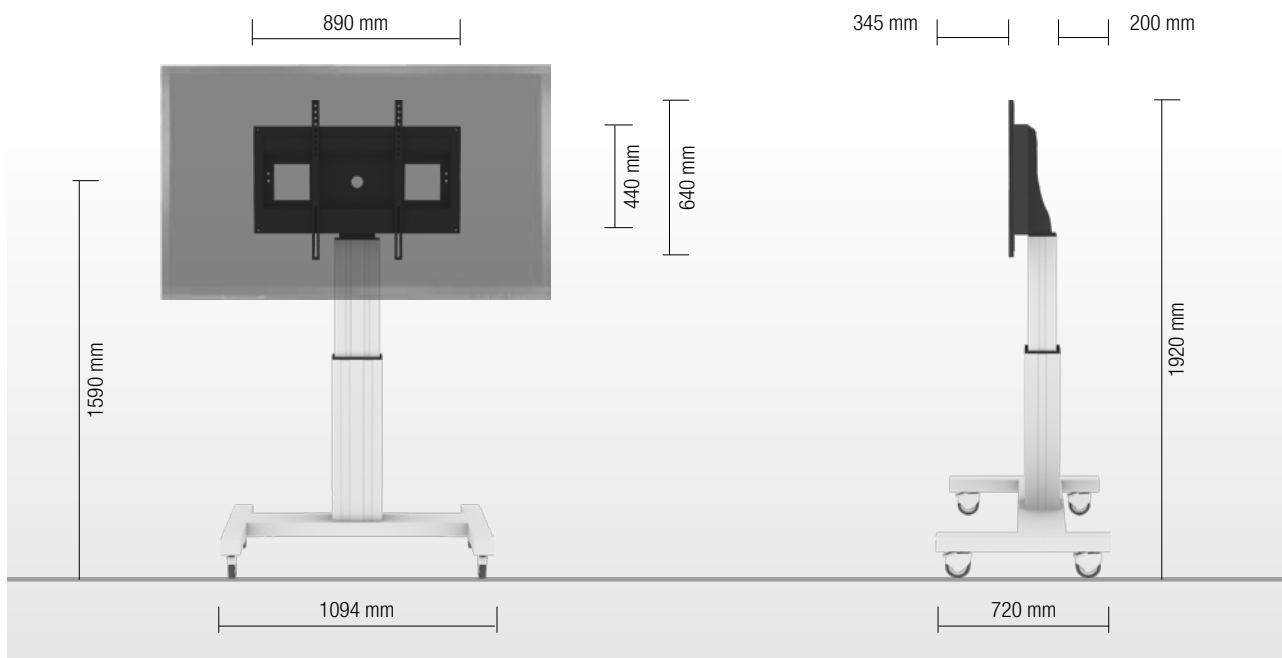
[www.conen-interaktiv.de](http://www.conen-interaktiv.de)



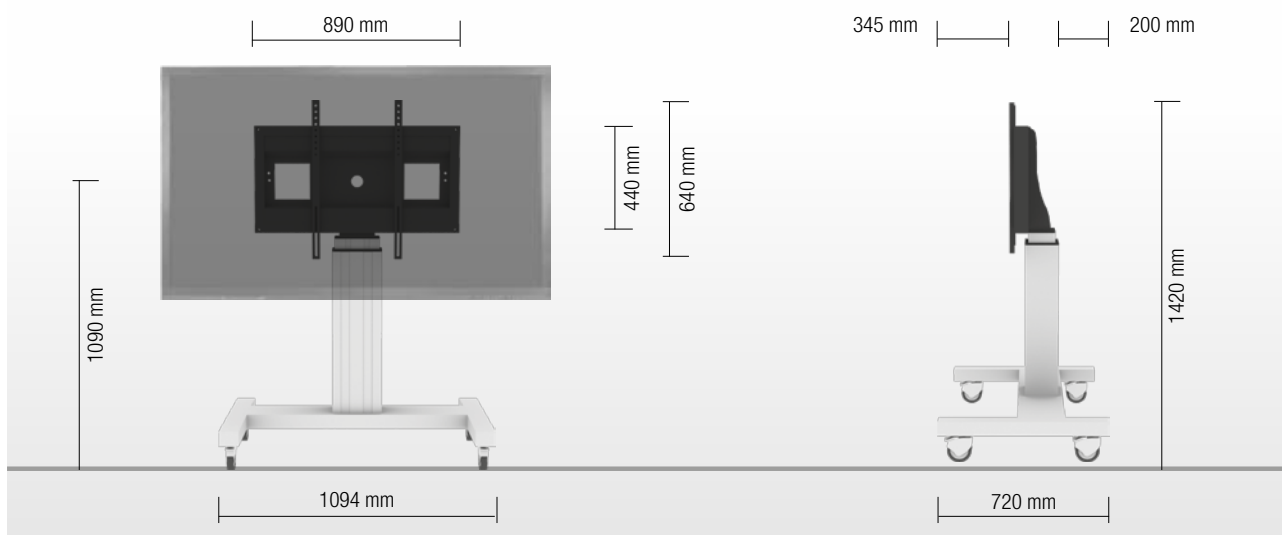
### PRODUKTEIGENSCHAFTEN | PRODUCT FEATURES

- ◆ Elektrisch höhenverstellbare Pylone, natur eloxiert
- ◆ 500 mm Hub
- ◆ Mobiles H-Fahrgestell mit vier Schwerlastrollen, davon zwei mit Feststellbremse, RAL 9006 Weißaluminium
- ◆ Halterung zur Verwendung mit 42" – 100" Display
- ◆ VESA 200 x 200 bis 800 x 600
- ◆ Maximale Belastung ca. 150 kg
- ◆ electrical height adjustable column, natural anodized
- ◆ 500 mm height adjustment
- ◆ Mobile base with four heavy duty casters – two with brakes, H-shape, RAL 9006 white aluminum
- ◆ mount for use with 42" – 100" display
- ◆ VESA 200 x 200 up to 800 x 600
- ◆ maximum load approximately 150 kg

### HÖCHSTE STELLUNG | HIGHEST POSITION



### NIEDRIGSTE STELLUNG | LOWEST POSITION



DETAILANSICHTEN | DETAIL VIEWS



Schnappklammern erleichtern die Montage  
Pull & release locking brackets for easier mounting of display

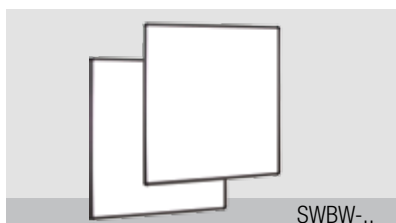


Leichtlaufende, feststellbare Rollen  
Smooth running & lockable wheels




Elektrische Höhenverstellung  
Wired remote control

WÄHLBARES ZUBEHÖR | AVAILABLE ACCESSORIES




SWBW-..

2 Whiteboard Seitenflügel  
2 whiteboard side wings



LAP4-..

Seitentisch  
Side shelf



FSH-..

Ablagetisch  
Front shelf



MINI-FUJI

Abschließbare Mini-PC Halterung  
Lockable mini PC bracket



AFSCETAKB

Tastaturhalterung  
Keyboard shelf



GRIFF-SCETA

2 Griffe (nicht zur Verwendung mit SWBW-..)  
2 Handles (not in combination with SWBW-..)



LAP-CAB

Verschießbarer Notebookschrank  
Lockable notebook cabinet



VCTSCETA

Halter für Videokonferenzkameras  
Video conference camera top shelf



CCE-EXT20

Verlängerung (200 mm)  
Extender (200 mm)



LOCKSCETA

Abschließbare Wandhalterung  
Lockable wall bracket



SCETA-ETH (C2-HB)

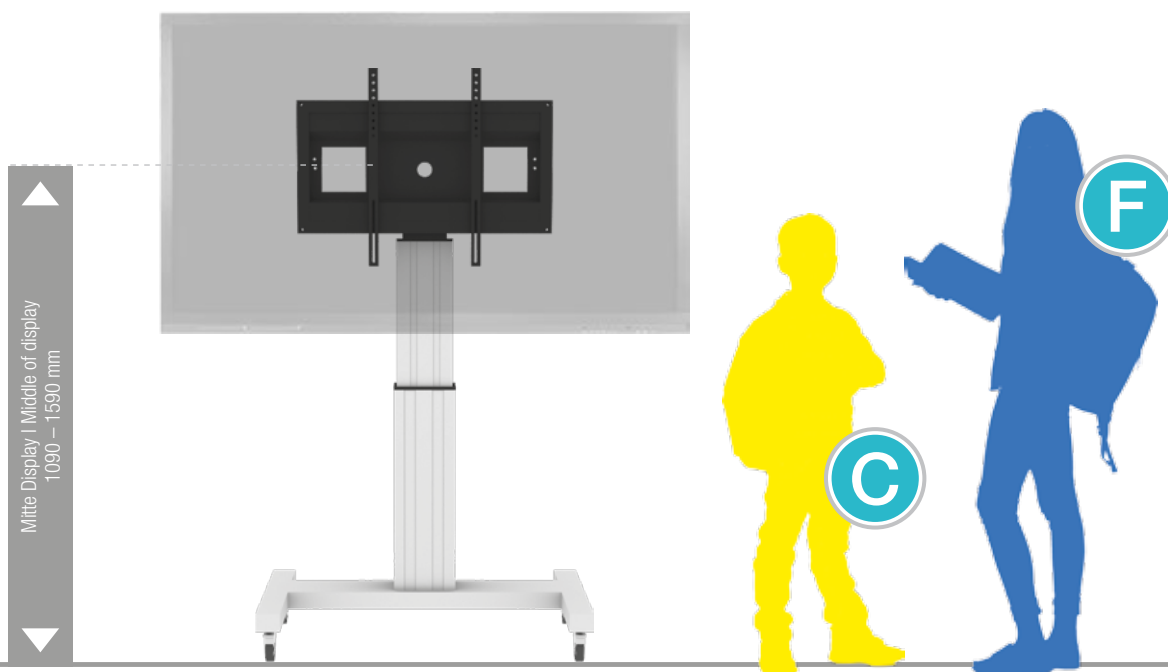
2 Boxenhalter (Boxen auf Anfrage)  
2 box holders (boxes on request)



SCHLIESS-VH

Display Sicherheitsschloß  
Display securing padlock

GRÖSSENINDEX | SIZE INDEX



Bereich   Department	Kindergarten			Grundschule Primary school		Weiterführende Schule Secondary school		Erwachsene Adults
	A	B	C	D	E	F	G	
Silhouette   Silhouette	A	B	C	D	E	F	G	
Alter (Jahre)   Age (years)	2 – 3	3 – 4	4 – 7	6 – 11	11 – 14	13 – 16	ab   from 16	
Körpergröße   Body size (mm)	930 – 980	1080 – 1210	1190 – 1420	1330 – 1590	1460 – 1765	1590 – 1880	1740 – 2070	
Farbe   Colour	Green	Purple	Yellow	Red	Green	Blue		

PACKEINHEITEN | PACKING UNITS

Artikel-Nr. Part. no.	Beschreibung   Description	Packmaße Packing dimensions (mm)	Nettogewicht Net weight (kg)	Bruttogewicht Gross weight (kg)
CCE-50	Elektrisch höhenverstellbare Pylone, 500 mm Hub, L = 700 mm electrical height adjustable column, 500 mm height adjustment, L = 700 mm	970 x 270 x 220	18	19,5
AF-SCETA-N	Display Halterung   Display mount	160 x 900 x 450	11,7	13,6
MST-SCETA	H-Fahrgestell   Mobile base, H-style	1140 x 780 x 150	20,7	24,2
Gesamtgewicht   Total weight			50,4	57,3