

# FROID

# Combiné RB37J5600SA

\* Fiche provisoire susceptible de modification



## Optimisation de l'espace

- Capacité nette 360 L
- Classe énergétique A+
- Froid ventilé intégral Multi Flow
- Fresh Zone et tiroir fruits et légumes
- Distributeur d'eau
- Technologie Space Max

[www.samsung.com](http://www.samsung.com)

\* visuel non contractuel

**SAMSUNG**

# Combiné RB37J5600SA

**DIGITAL INVERTER TECHNOLOGY**  
WORKS SMART. STAYS YOUNG.



## Caractéristiques

### Volume

Brut / Net (litres)	386 / 360
Réfrigérateur Brut / Net	268 / 262
Congélateur Brut / Net	118 / 98

### Spécificités

Technologie	Froid Ventilé / Multi Flow
Portes réversibles	•
Poignées	Intégrées
Distributeur d'eau	•
Fonction vacances	•

### Réfrigérateur

Clayettes	3
Dont verre trempé anti-débordement	3
Balconnets de contre-porte	6
Dont Balconnet XL	1
Dont Compartiment crémier	1
Tiroir fruits et légumes Maxi ouverture	1
Tiroir Fresh Zone	1
Bac à œufs	•
Eclairage	LED

### Congélateur

Tiroirs	3
Système de glaçons	•
Fonction Congélation rapide	•
Pouvoir de congélation (kg/24h)	12

### Performances

Classe énergétique	A+
Consommation (kWh/an)	314
Niveau sonore dB(A)	38
Classe climatique	SN-T
Réfrigérant / Isolation	R-600a / Cyclopentane
Compresseur	Digital Inverter

## Fresh Zone

### Zone idéale pour les produits les plus sensibles

Cette zone offre une température inférieure à la cavité réfrigérateur et permet ainsi d'y stocker des aliments tels que la viande et le poisson pour une conservation optimale



## Distributeur d'eau


Un distributeur d'eau placé sur la porte facilite votre quotidien et vous permet de disposer d'eau fraîche à tout moment.



## Space Max

### Capacité maximale en dimensions standards

+ de capacité de stockage  
+ de souplesse de rangement  
+ d'espace grâce aux parois fines



## Balconnet XL

### Plus d'espace

Un balconnet plus large et plus profond pouvant contenir plus de bouteilles au format maxi.



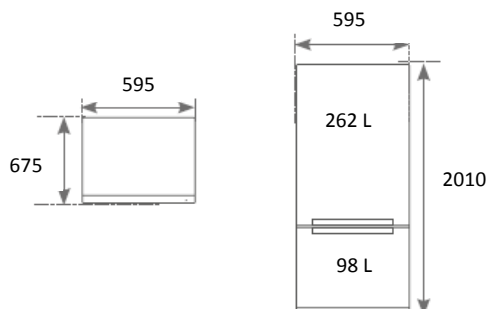
## Ouverture de la porte à 90°

Permet une ouverture de la porte sans débords et offre la possibilité de sortir les tiroirs jusqu'au bout avec facilité.



## Spécifications techniques


Largeur (mm)	595
Hauteur (mm)	2010
Profondeur (mm)	675
Profondeur (Hors portes)	602,2
Poids (kg) Produit / Emballage	71 / 73
Coloris portes	Metal Grey
Code EAN	8 806 088 281 599



N° Service consommateurs 01 48 63 00 00  
Appel non surtaxé

## Caractéristiques techniques

Selon la réglementation (UE) n°1060/2010

<b>A</b>	<b>Marque</b>	Samsung		
<b>B</b>	<b>Modèle</b>	RB37J5600SA		
<b>C</b>	<b>Catégorie</b>	7 (Réfrigérateur-Congélateur)		
<b>D</b>	<b>Classe de consommation énergétique</b>	A+		
<b>E</b>	<b>Attribution du label écologique</b>	-		
<b>F</b>	<b>Consommation électrique annuelle [ kWh/an ], basée sur les résultats de test standard pour 24 heures. La consommation électrique réelle dépendra de la manière dont l'appareil est utilisé et de son emplacement.</b>	314		
<b>G</b>	<b>Volume de stockage des aliments frais [ L ]</b>	262		
	<b>Volume de stockage des aliments réfrigérés [ L ]</b>	-		
	<b>Volume de stockage des aliments surgelés [ L ]</b>	4 étoiles [ L ]	98	
		2 étoiles [ L ]	-	
<b>Classement par étoiles</b>				
<b>H</b>	<b>Températures des autres compartiments</b>	-		
<b>I</b>	<b>Compartiment(s) à dégivrage automatique</b>	Produits frais Produits surgelés		
<b>J</b>	<b>Temps de hausse de la température [ h ]</b>	-		
<b>K</b>	<b>Capacité de congélation [ kg/24 h ]</b>	12		
<b>L</b>	<b>Classe climatique</b>	Cet appareil est conçu pour une utilisation dans un environnement à température ambiante comprise entre 16°C et 43°C.	SN - T	
<b>A</b>	<b>Bruit [ dB(A) ]</b>	38		
<b>B</b>	<b>Intégré</b>	-		
<b>C</b>	<b>Cave à vin</b>	-		