



SCETAPLB


EL. HÖHENVERSTELLBARES SYSTEM MIT MIT BODENPLATTE
EL. HEIGHT ADJUSTABLE SYSTEM WITH FLOOR PLATE

Conen Produkte GmbH & Co. KG
Conenstr. 4
54497 Morbach – Gonzerath

Germany

Tel.: +49 (0) 6533 75 - 203/ - 300
Fax: +49 (0) 6533 75 - 600
eMail: info@conen-interaktiv.de

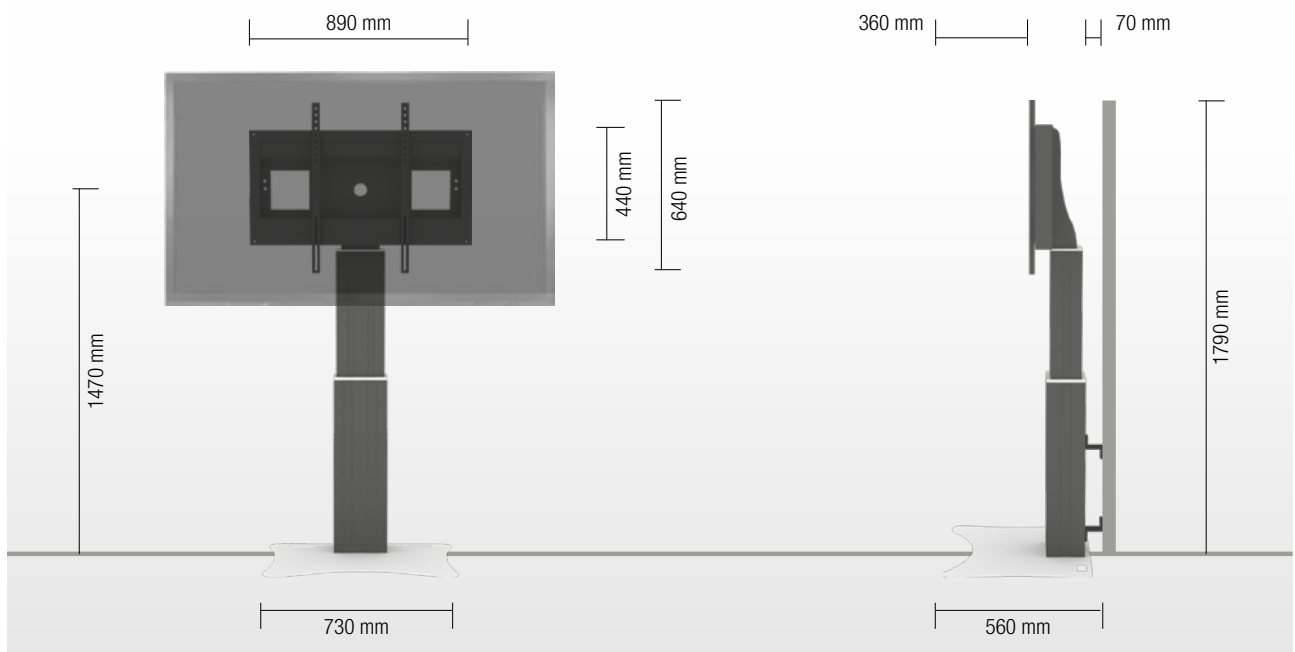
www.conen-interaktiv.de



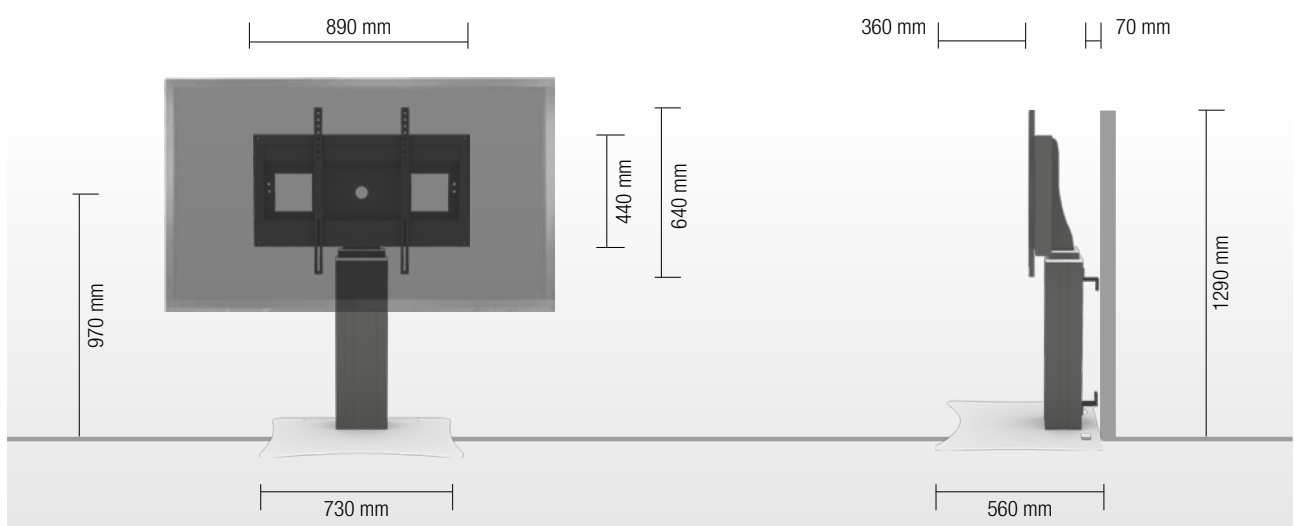
PRODUKTEIGENSCHAFTEN | PRODUCT FEATURES

- ◆ Elektrisch höhenverstellbare Pylone, schwarz eloxiert
- ◆ 500 mm Hub
- ◆ 8 mm starke Bodenplatte, RAL 9006 Weißaluminium
- ◆ Halterung zur Verwendung mit 42" – 100" Display
- ◆ VESA 200 x 200 bis 800 x 600
- ◆ Maximale Belastung ca. 150 kg
- ◆ inkl. Wandabstandshalter (70 mm)
- ◆ electrical height adjustable column, black anodized
- ◆ 500 mm height adjustment
- ◆ Floor plate made of 8 mm strong steel, powder-coated, RAL 9006 white aluminum
- ◆ mount for use with 42" – 100" display
- ◆ VESA 200 x 200 up to 800 x 600
- ◆ maximum load approximately 150 kg
- ◆ incl. wall brackets (70 mm)

HÖCHSTE STELLUNG | HIGHEST POSITION




NIEDRIGSTE STELLUNG | LOWEST POSITION



DETAILANSICHTEN | DETAIL VIEWS



Schnappklammern erleichtern die Montage
Pull & release locking brackets for easier mounting of display

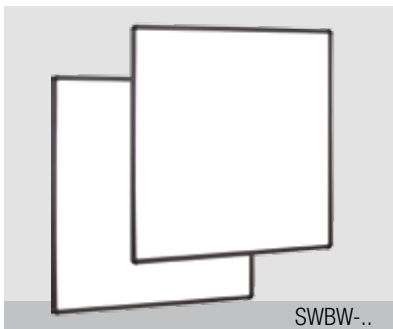


Bodenplatte
Floor plate




Elektrische Höhenverstellung
Wired remote control


WÄHLBARES ZUBEHÖR | AVAILABLE ACCESSORIES



2 Whiteboard Seitenflügel
2 whiteboard side wings



Seitentisch
Side shelf



Ablagetisch
Front shelf



Abschießbare Mini-PC Halterung
Lockable mini PC bracket



Tastaturhalterung
Keyboard shelf



Fußschalter
Foot remote control

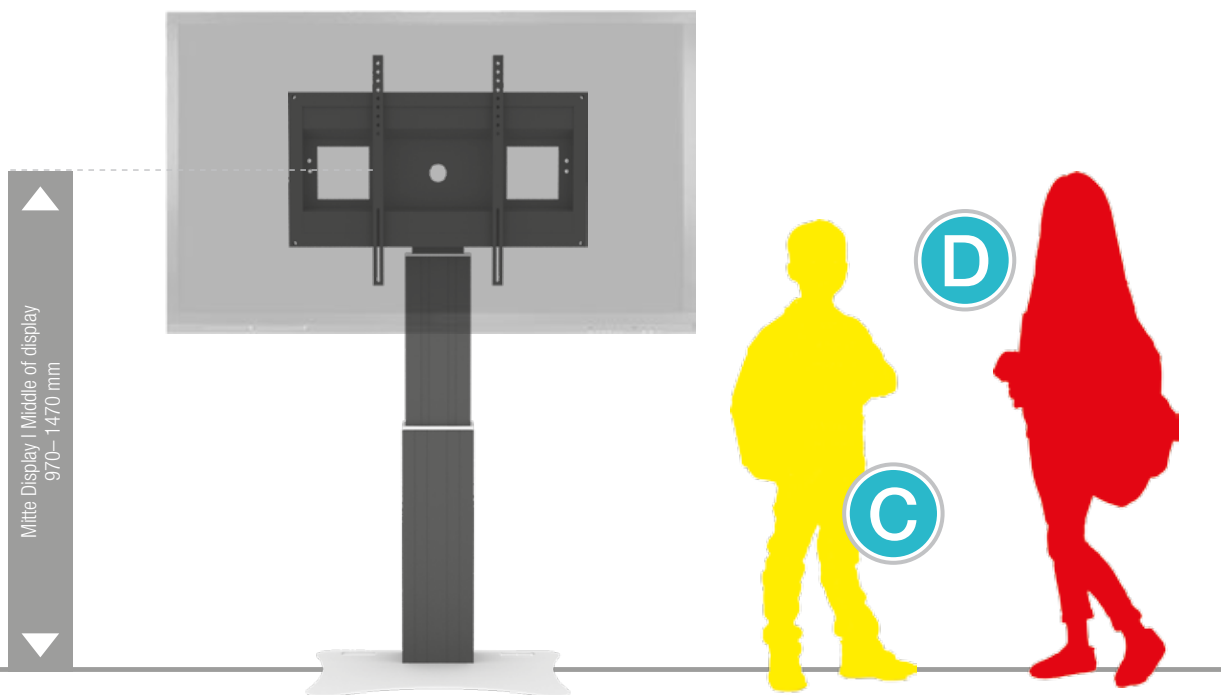


Verlängerung (200 mm)
Extender (200 mm)



Display Sicherheitsschloß
Display securing padlock

GRÖSSENINDEX | SIZE INDEX



Bereich Department	Kindergarten			Grundschule Primary school		Weiterführende Schule Secondary school		Erwachsene Adults
	A	B	C	D	E	F	G	
Silhouette Silhouette	A	B	C	D	E	F	G	
Alter (Jahre) Age (years)	2 – 3	3 – 4	4 – 7	6 – 11	11 – 14	13 – 16	ab from 16	
Körpergröße Body size (mm)	930 – 980	1080 – 1210	1190 – 1420	1330 – 1590	1460 – 1765	1590 – 1880	1740 – 2070	
Farbe Colour	Green	Purple	Yellow	Red	Green	Blue		

PACKEINHEITEN | PACKING UNITS

Artikel-Nr. Part. no.	Beschreibung Description	Packmaße Packing dimensions (mm)	Nettogewicht Net weight (kg)	Bruttogewicht Gross weight (kg)
CCE50B-W	Elektrisch höhenverstellbare Pylone, 500 mm Hub, L = 700 mm electrical height adjustable column, 500 mm height adjustment, L = 700 mm	970 x 270 x 220	18	19,5
AF-SCETA-N	Display Halterung Display mount	160 x 900 x 450	11,7	13,6
PSTSCETA	Bodenplatte Floor plate	20 x 750 x 600	21	21,8
Gesamtgewicht Total weight			50,7	54,9