



SCEXLP3535B

EL. HÖHENVERSTELLBARES SYSTEM MIT BODENPLATTE
EL. HEIGHT ADJUSTABLE SYSTEM WITH FLOOR PLATE

Conen Produkte GmbH & Co. KG
Conenstr. 4
54497 Morbach – Gonzerath

Germany

Tel.: +49 (0) 6533 75 - 203/ - 300
Fax: +49 (0) 6533 75 - 600
eMail: info@conen-interaktiv.de

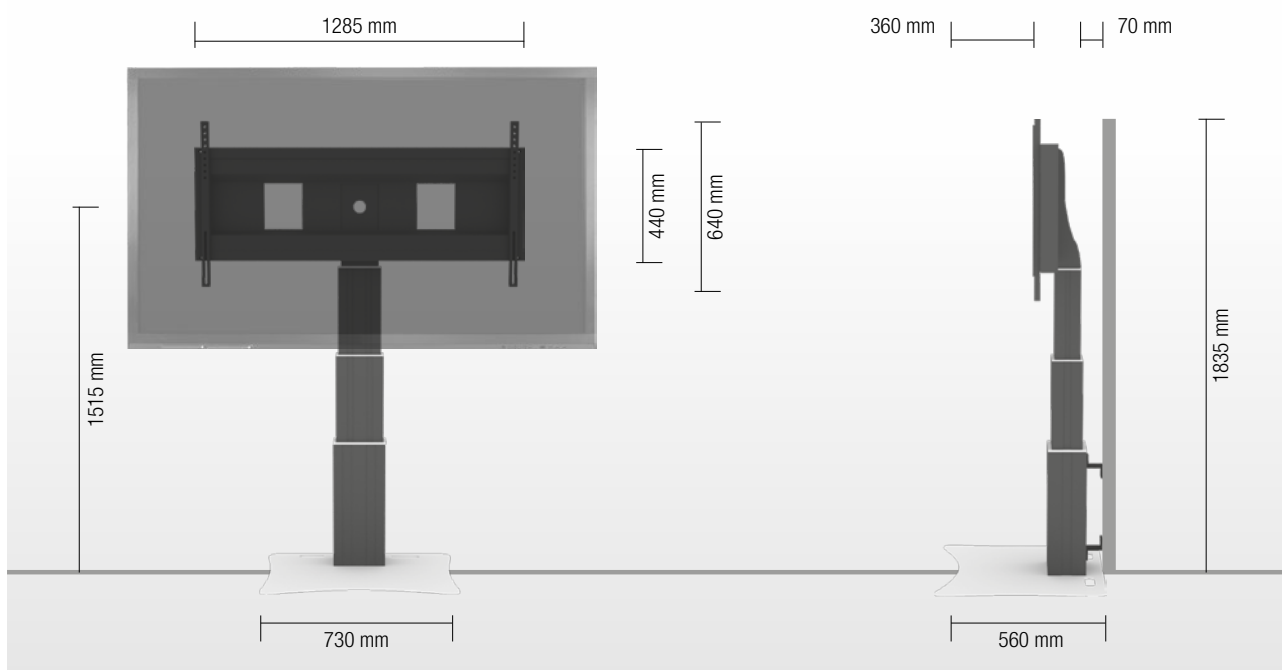
www.conen-interaktiv.de



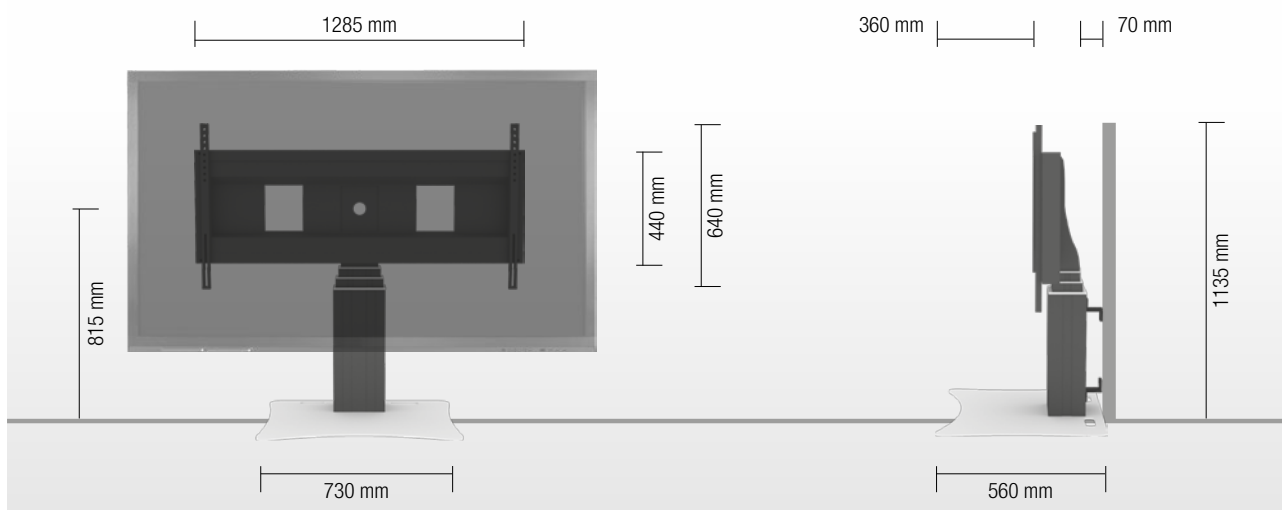
PRODUKTEIGENSCHAFTEN | PRODUCT FEATURES

- ◆ Elektrisch höhenverstellbare Pylone, schwarz eloxiert
- ◆ 700 mm Hub
- ◆ 8 mm starke Bodenplatte, RAL 9006 Weißaluminium
- ◆ XL-Halterung zur Verwendung mit 70" – 120" Display
- ◆ VESA 300 x 200 bis 1200 x 600
- ◆ Maximale Belastung ca. 150 kg
- ◆ inkl. Wandabstandshalter (70 mm)
- ◆ electrical height adjustable column, black anodized
- ◆ 700 mm height adjustment
- ◆ Floor plate made of 8 mm strong steel, powder-coated, RAL 9006 white aluminum
- ◆ XL-display mount for use with 70" – 120" display
- ◆ VESA 300 x 200 up to 1200 x 600
- ◆ maximum load approximately 150 kg
- ◆ incl. wall brackets (70 mm)


HÖCHSTE STELLUNG | HIGHEST POSITION




NIEDRIGSTE STELLUNG | LOWEST POSITION



DETAILANSICHTEN | DETAIL VIEWS



Schnappklammern erleichtern die Montage
Pull & release locking brackets for easier mounting of display

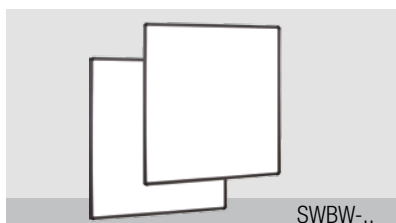


Bodenplatte
Floor plate




Elektrische Höhenverstellung
Wired remote control

WÄHLBARES ZUBEHÖR | AVAILABLE ACCESSORIES



2 Whiteboard Seitenflügel
2 whiteboard side wings



Seitentisch
Side shelf



Ablagetisch
Front shelf



Abschließbare Mini-PC Halterung
Lockable mini PC bracket



Tastaturhalterung
Keyboard shelf



Halter für Videokonferenzkameras
Video conference camera top shelf



Fußschalter
Foot remote control

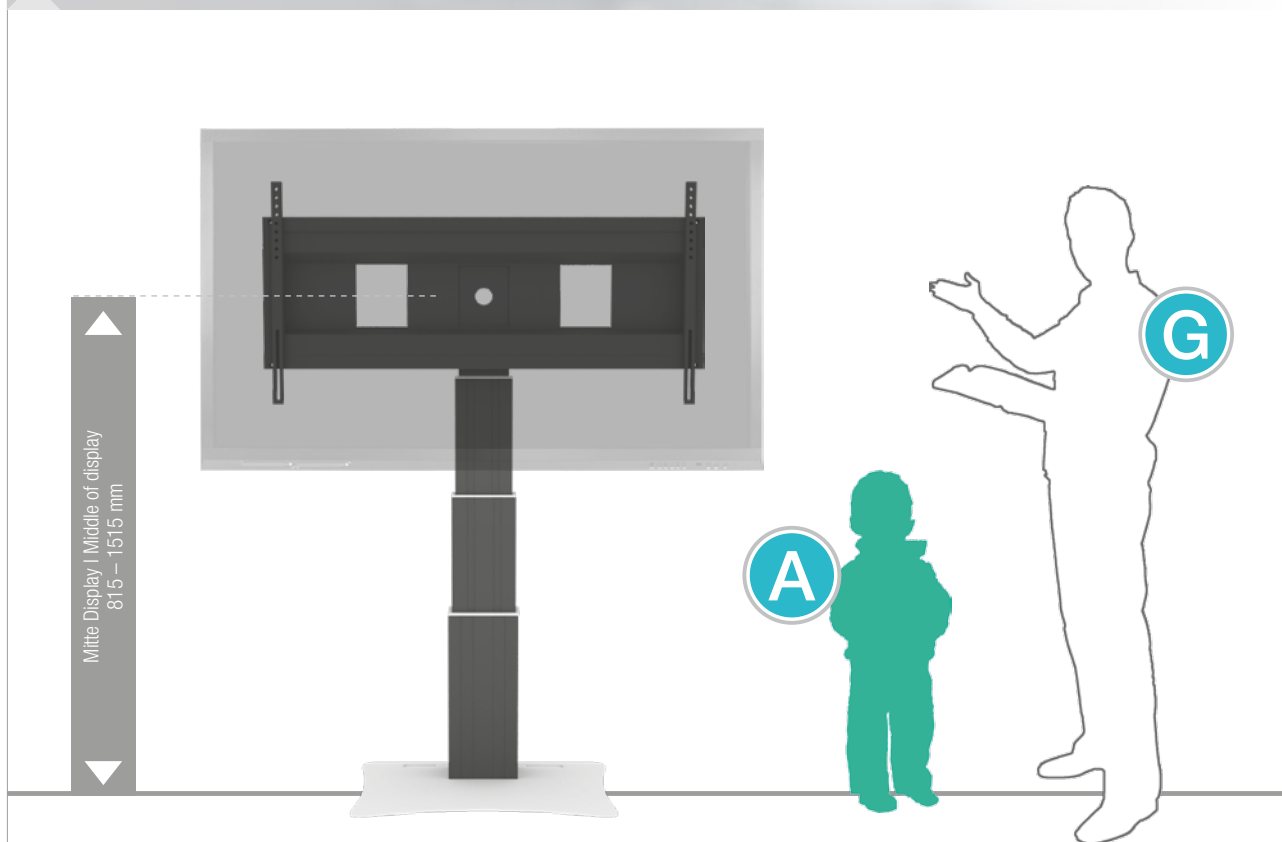


Display Sicherheitsschloß
Display securing padlock



Verlängerung (200 mm)
Extender (200 mm)

GRÖSSENINDEX | SIZE INDEX



Bereich Department	Kindergarten			Grundschule Primary school		Weiterführende Schule Secondary school		Erwachsene Adults
	Silhouette Silhouette	A	B	C	D	E	F	G
Alter (Jahre) Age (years)	2 – 3	3 – 4	4 – 7	6 – 11	11 – 14	13 – 16	ab from 16	
Körpergröße Body size (mm)	930 – 980	1080 – 1210	1190 – 1420	1330 – 1590	1460 – 1765	1590 – 1880	1740 – 2070	
Farbe Colour	Green	Purple	Yellow	Red	Green	Blue		

PACKEINHEITEN | PACKING UNITS

Artikel-Nr. Part. no.	Beschreibung Description	Packmaße Packing dimensions (mm)	Nettogewicht Net weight (kg)	Bruttogewicht Gross weight (kg)
CCE3535WB	Elektrisch höhenverstellbare Pylone, 2 x 350 mm Hub, L = 585 mm electrical height adjustable column, 2 x 350 mm / 13.8" height adjustment, L = 585 mm / 23"	760 x 270 x 220	21,2	24
AFSCETAN12	XL-Display Halterung XL-display mount	1295 x 160 x 450	15	18
PSTSCETA	Bodenplatte Floor plate	20 x 750 x 600	21	21,8
Gesamtgewicht Total weight			57,2	63,8