

UNIMOUSE

Säätöohjeet



contour 

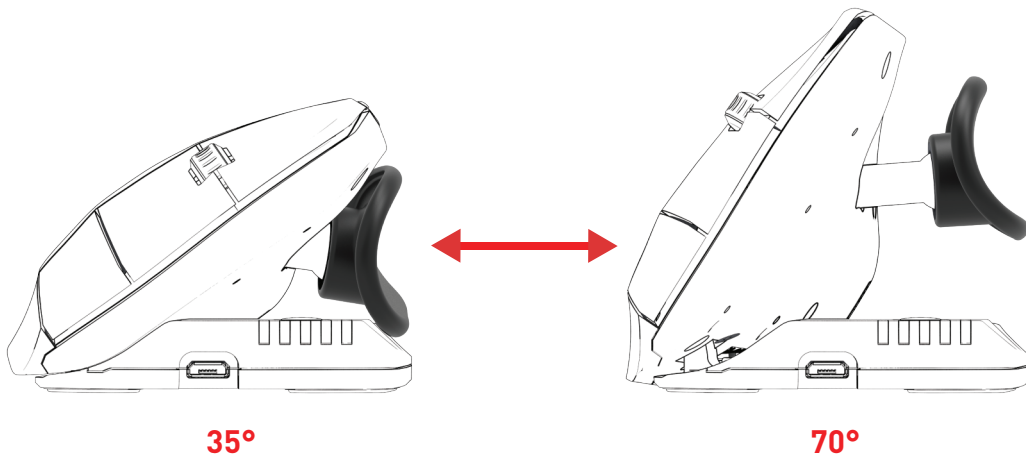
Vaihtele asentoa

Säädettävyys on Unimouse-hiiren tärkein ominaisuus. Suosittelemme, että kokeilet erilaisia asentoja Unimouse-hiirtä käyttäessäsi.

Unimouse-hiiressä on neljä asentovaihtoehtoa. Kitkapohjainen nivellys takaa vakauden kaikissa asennoissa. Kokeile rohkeasti! Rungon suurin mahdollinen kallistuskulma on 70 astetta, ja nivelletyissä peukalotuessa (ATS) on säätövaraa enimmillään 14 mm.

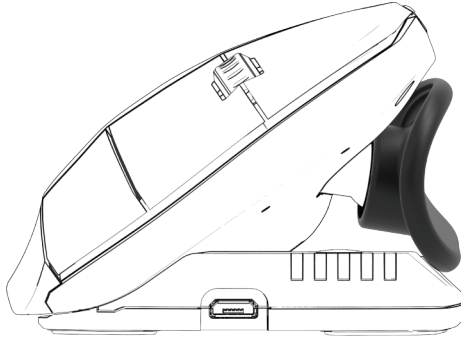
Rungon kallistuskulman säätäminen

Säädä rungon kallistuskulma itsellesi sopivaksi. Kitkapohjaisen säätömekanismin ansiosta voit säätää hiiren kallistuskulmaksi 35–70 astetta.

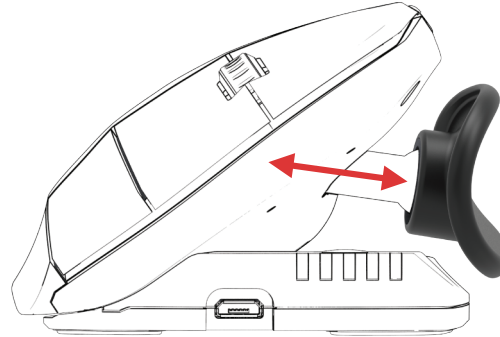


Säädettävä peukalotuki

Peukalotuen voi asettaa käteen sopivaksi säätämällä sitä sisään- tai ulospäin. Jos kätesi on pieni, paina peukalotukea sisäänpäin. Jos kätesi on suuri, vedä peukalotukea ulospäin. Peukalotuen säätömahdollisuuden ansiosta voit vaihdella peukalon asentoa ja ehkäistä käden väsymistä.



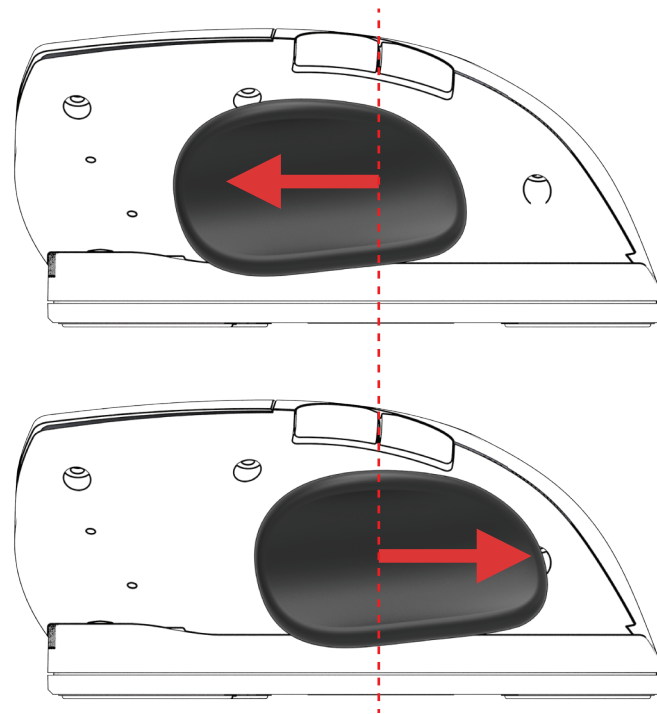
Minimileveys



Maksimileveys

Peukalotuen liikusäädin

Liu'uta peukalotukea eteen- tai taaksepäin ja säädä asento peukalon pituudelle ja otteelle sopivaksi.



Peukalontuen kääntösäädin

Voit kääntää peukalotukea mihin suuntaan tahansa ja säätää asennon sopivaksi.

