

# PHILIPS

## 咖啡機

Grind & Brew

內建咖啡研磨器

配備玻璃壺

黑色和金屬



HD7761/01



## 好咖啡就從新鮮現磨的咖啡豆開始

### 以內建磨豆器輕鬆準備

造型輕巧的 Grind & Brew 咖啡機配備研磨器，採用現代化設計，並配備特殊的沖煮控制旋鈕，方便您輕鬆進行個人偏好設定，隨時品味香醇咖啡。

#### 出色的口感和香氣

- 香氣環繞設計使咖啡不斷循環，散發絕佳風味
- 內建磨豆器，隨時享用現磨咖啡豆的新鮮口感

#### 專為您量身打造


- 濃度選擇功能，可供調整喜好的咖啡濃度
- 研磨選擇功能旋鈕，製作出您最喜愛的咖啡口味
- 也適用於研磨咖啡
- 透過沖煮旋鈕輕鬆選擇咖啡設定

#### 輕鬆體驗

- 防滴漏設計，隨時隨地來一杯好咖啡
- 水位指示利於輕鬆加水
- 旋轉濾網固定器，讓裝填咖啡簡單又方便
- 可調整保溫時間，從 10 分鐘到 2 小時


## 焦點

### 香氣環繞設計



此款壺內智慧型對流出口，可使流入的咖啡均勻流過壺中，從第一杯到最後一杯都杯杯香醇。

### 內建磨豆器




在沖煮前立即研磨的新鮮咖啡豆，造就出香氣四溢的新鮮研磨咖啡。此款咖啡機具有錐形磨盤研磨器，提供堅持最佳口感的理想研磨顆粒大小。

### 研磨選擇功能旋鈕

9 種研磨選擇，依據個人口味調配咖啡口感。選擇細磨，可萃取出口味較重的咖啡，或選擇粗磨，享用清淡滑順的濾煮式咖啡。

### 研磨咖啡沖煮



您也可用研磨咖啡代替咖啡豆。研磨關閉功能可停用研磨器，您便能直接將磨好的咖啡粉加入濾網內。

### 濃度選擇




調整咖啡濃度：淡、中、濃。

### 防滴漏


防滴漏設計讓您在完整沖煮程序結束之前，即可享受咖啡不必等。

### 旋轉濾網固定器



濾網固定器朝側邊一轉即開，使裝填咖啡簡單又方便。濾網固定器的可拆式設計也便於清理。

### 輕鬆選擇設定



沖煮旋鈕可讓您輕鬆選擇及自訂偏好的咖啡設定，例如杯數和咖啡濃度。

### 水位指示



依照水位指示，方便又精確地替水箱加水。

### 可調整保溫時間



選擇您希望咖啡沖煮完畢後的保溫時間。您可以調整 10 分鐘至 2 小時的自動關機時間。

# 規格

## 配件

內附: 玻璃杯

## 永續性

沖煮耗電量: 1000 W

## 客戶服務

兩年保固: 是

## 重量和尺寸

產品尺寸 (寬x深x高): 212 x 277 x 440 mm

產品含包裝重量: 6.2 kg

產品重量: 4.6 kg

## 設計

顏色: 黑色和金屬

## 技術規格

水鍋爐: 0

頻率: 60 Hz

電壓: 110 V

沖煮一壺所需時間: 10 分

水箱容量: 8 - 12 杯

水箱容量: 1.2 L

咖啡溫度: 80 - 85 度

電線長度: 0.85 m

幫浦壓力: 無幫浦 Bar

## 產地

製造於: 中國

## 外觀質感

水箱材質: 塑膠

主體材質: 不鏽鋼與塑膠

## 一般規格

咖啡飲品: 滴漏式咖啡

適用於: 整顆咖啡豆、研磨咖啡粉

自訂每份飲品: 可調整咖啡濃度

容易清潔和保養: 零件可用洗碗機清洗, 可拆式濾網座

好用舒適: 自動斷電, 顯示器, 防滴漏, 水位指示

研磨器設定: 3

顯示幕類型: LCD

