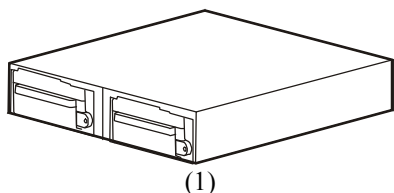
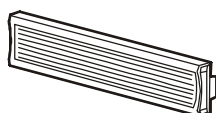


# Installatie Smart-UPS<sup>TM</sup> Extern batterijrek SMX48RMBP2U

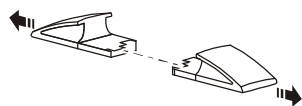
## Onderdelenlijst



(1)



(1)



(2)



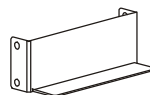
(4)



(4)



(1)



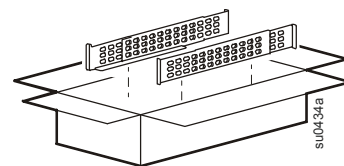
(2)



(4)



(4)



(1 paar) rails voor  
installatie in rek



(1 paar) beugels voor installatie in  
rek



(2)

Twee stabilisatiebeugels zijn met de UPS meegeleverd. Afstandsbussen te gebruiken met de stabilisatiebeugels.

## Specificaties

### Bedrijfsomstandigheden

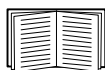
Dit apparaat is uitsluitend geschikt voor binnengebruik. Kies een plaats uit die het gewicht van de UPS en het externe accupack (XLBP) kan dragen.

Gebruik het apparaat niet in een extreem stoffige omgeving of indien de temperatuur of de luchtvochtigheid de opgegeven minimale en maximale waarden overschrijden.

**Dit toestel is voorzien van voor en achter luchtopeningen. Voorzie voldoende ruimte voor een goede ventilatie.**

### Omgevingspecificaties

De levensduur van een batterij hangt af van de omgevingsfactoren. Hoge temperaturen, een netvoeding van slechte kwaliteit en frequente ontladingen van korte duur verkorten de levensduur van een batterij.



Meer specificaties vindt u op de website van APC by Schneider Electric op [www.apc.com](http://www.apc.com).

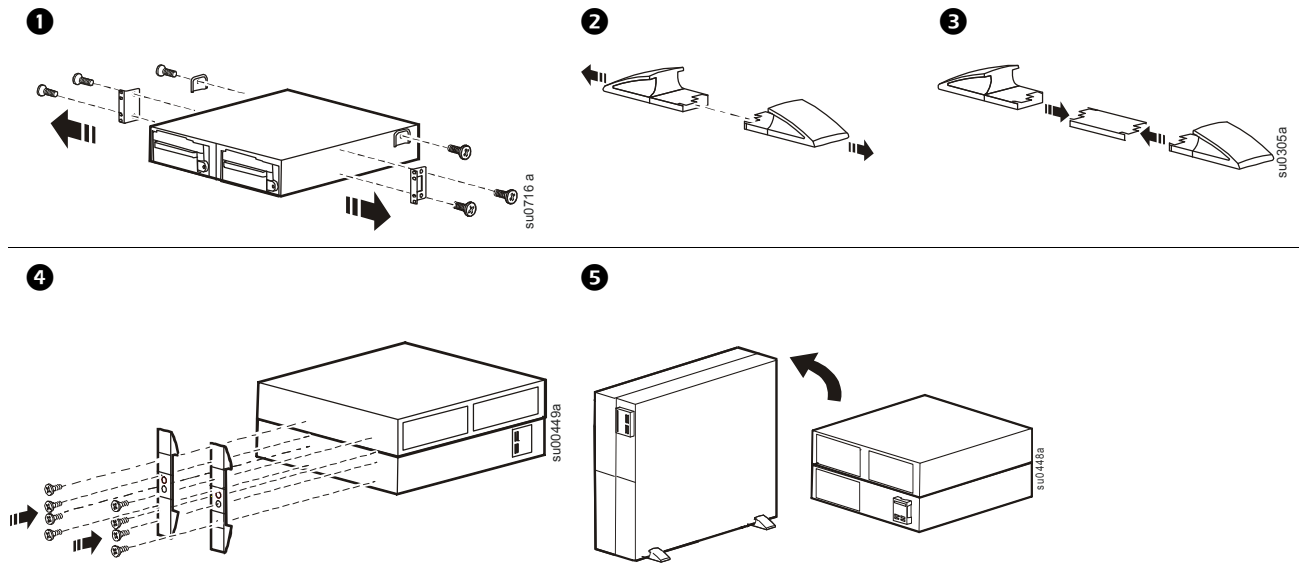
<b>Temperatuur</b>	<b>Tijdens bedrijf</b>	0° tot 40° C (32° tot 104° F)
	<b>In opslag</b>	-15° tot 45° C (5° tot 113° F) laad de UPS-batterij om de zes maanden op
<b>Maximale hoogte</b>	<b>Tijdens bedrijf</b>	3.000 m (10.000 ft)
	<b>In opslag</b>	15.000 m (50.000 ft)
<b>Luchtvochtigheid</b>	Relatieve luchtvochtigheid tussen 0% en 95%, nietcondenserend	

# Installatie



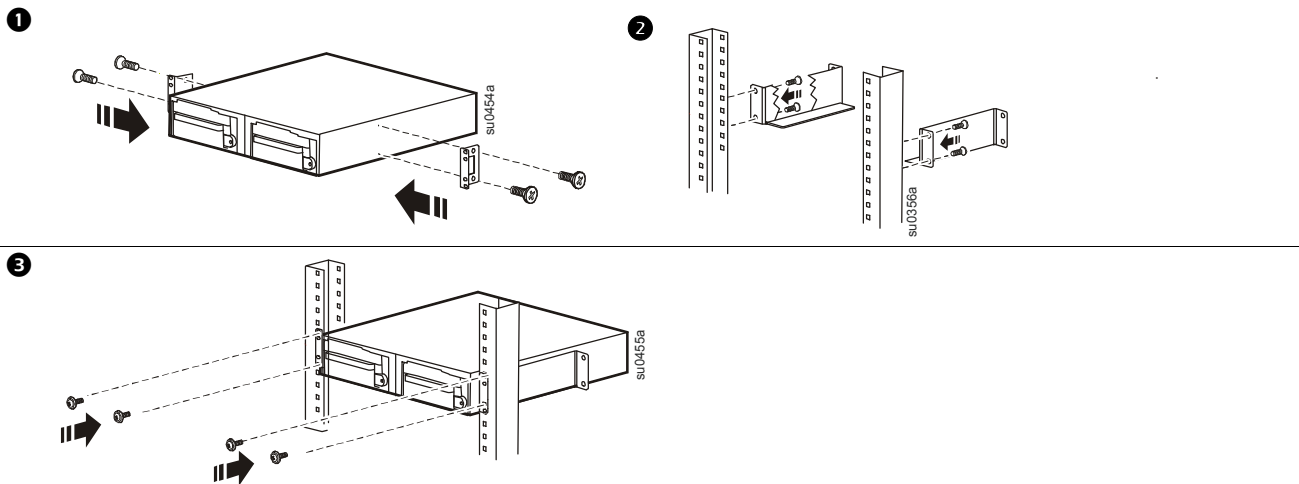
- De UPS kan tot vijf stuks XLBP ondersteunen.
- Installeer de XLBPs altijd onderin het rek waarbij de UPS boven de XLBPs geïnstalleerd wordt.
- Koppel alle accuseries aan. Indien u dat niet doet, kan de apparatuur beschadigd raken.

## Conversie van rekmontage in toren

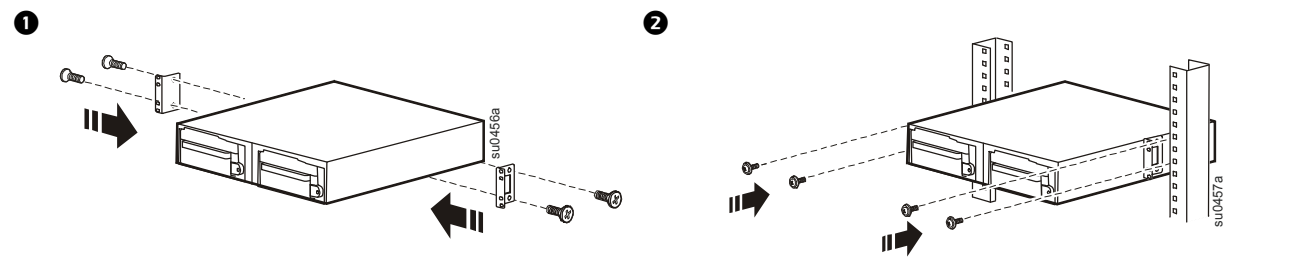


## Rek met twee stijlen

### Voorkant rekmontage



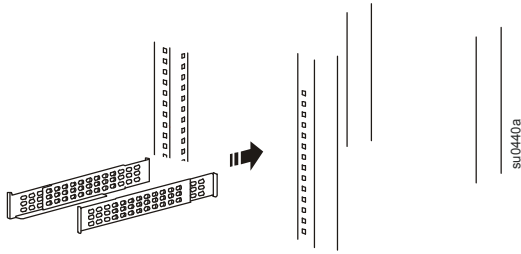
### Midden rekmontage



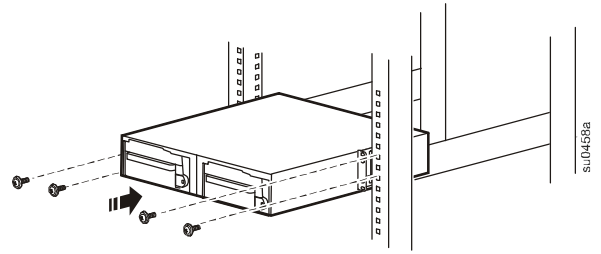
## Rek met vier stijlen

Gebruik de railkit voor vier stijlen van APC.

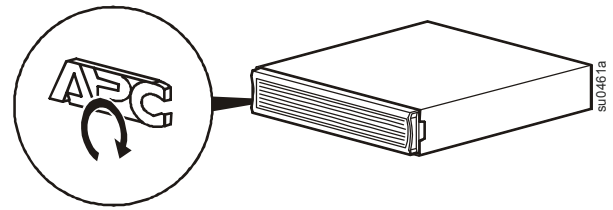
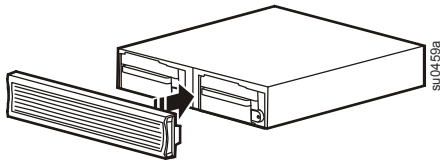
1



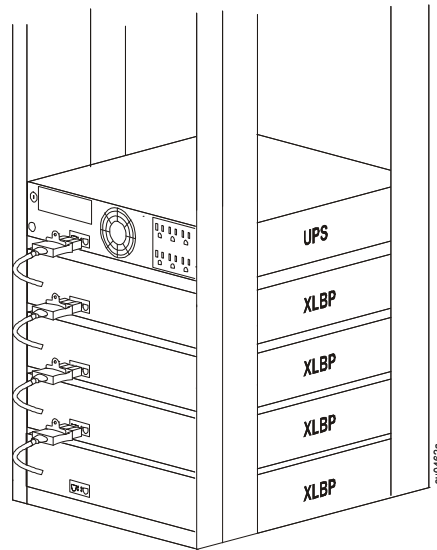
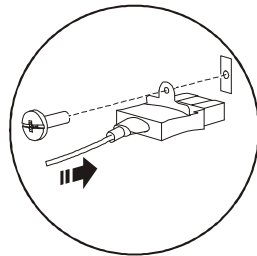
2



## Monteer het front en draai het logo indien nodig



## Koppel de externe batterijpakken aan



Een optionele batterijverlengkabel is verkrijgbaar bij APC by Schneider Electric. Zie [www.apc.com](http://www.apc.com).

# Service

Indien het toestel aan een servicebeurt toe is, dient u het niet naar de detailhandelaar terug te brengen. Ga als volgt te werk:

1. Bekijk de problemen besproken in het hoofdstuk *Probleemoplossing* in de gebruikershandleiding om veelvoorkomende problemen te verhelpen.
2. Als het probleem zich blijft voordoen, neem dan contact op met APC by Schneider Electric Customer Support via de APC by Schneider Electric website, **www.apc.com**.
  - a. Noteer het modelnummer en het serienummer en de datum van aankoop. Het modelnummer en serienummer bevinden zich op het achterpaneel van het toestel en kunnen bij bepaalde modellen worden opgevraagd via het lcd-scherm.
  - b. Als u de klantenondersteuning van APC by Schneider Electric opbelt, zal een technicus proberen het probleem telefonisch op te lossen. Indien dit niet mogelijk is, zal de technicus u een RMA-nummer (Returned Material Authorization = goedkeuring voor het retourneren van materiaal) geven.
  - c. Wanneer het apparaat nog onder garantie is, wordt de reparatie gratis uitgevoerd.
  - d. Serviceprocedures en terugzendingen kunnen van land tot land verschillen. Raadpleeg de website van APC by Schneider Electric voor de specifieke instructies per land.
3. Verpak het toestel in de originele verpakking wanneer dat mogelijk is om schade tijdens het vervoer te voorkomen. Gebruik nooit schuimbolletjes bij het verpakken. Schade opgelopen tijdens het vervoer valt niet onder de garantie.
  - a. **Koppel altijd de UPS-BATTERIJEN los voordat u het apparaat verzendt. Het Ministerie van Transport (DOT) van de Verenigde Staten van Amerika, en de internationale voorschriften voor luchtvervoerorganisatie (IATA = International Air Transport Association) vereisen dat de UPS-batterijen worden losgekoppeld voor het verzenden.** De interne batterijen mogen in de UPS blijven zitten.
  - b. De energie van de externe batterijdozen wordt ontladen wanneer ze worden losgekoppeld van het verwante UPS-product. Het is niet nodig de interne batterijen los te koppelen voor het verzenden. Niet alle apparaten gebruiken een externe batterijdoos.
4. Noteer het door de klantenondersteuning verstrekte RMA-nummer op de buitenkant van de verpakking.
5. Retourneer het toestel per verzekerde, vooruitbetaalde transporteur naar het door de klantenondersteuning opgegeven adres.

## Transporteren van het apparaat

1. Zet alle aangesloten apparatuur uit en koppel deze af.
2. Ontkoppel het apparaat van de netspanning.
3. Ontkoppel alle interne en externe batterijen (indien van toepassing).
4. Volg de verzendingsvoorschriften vermeld in het hoofdstuk *Service* in deze handleiding.

# Wereldwijde klantenondersteuning van APC by Schneider Electric

De klantenondersteuning staat voor dit en elk ander product van APC by Schneider Electric gratis ter beschikking en kan op de volgende manieren bereikt worden:

- Ga naar de website van APC by Schneider Electric om in de APC by Schneider Electric-kennisbank documenten te bekijken en om vragen voor te leggen aan de klantenondersteuning.
  - **www.apc.com** (hoofdkantoor)  
Ga naar de gelocaliseerde websites van APC by Schneider Electric voor specifieke landen; elke website geeft informatie over klantenondersteuning.
  - **www.apc.com/support/**  
Wereldwijde ondersteuning met behulp van de APC by Schneider Electric Knowledge Base en ondersteuning via internet (e-ondersteuning).
- Neem telefonisch of per e-mail contact op met de klantenondersteuning van APC by Schneider Electric.
  - Lokale, landspecifieke centra: ga naar **www.apc.com/support/contact** voor contactinformatie.
  - Neem contact op met de vertegenwoordiger van APC by Schneider Electric of met andere distributeurs waar u uw product van APC by Schneider Electric gekocht hebt voor informatie over het verkrijgen van lokale klantenondersteuning.

# Twee jaar fabrieksgarantie

Deze garantie geldt alleen voor producten die u aanschaft voor uw gebruik conform deze handleiding.

## Garantievoorwaarden

Schneider Electric IT (SEIT) garandeert dat zijn producten vrij zijn van materiaal- en productiefouten gedurende een periode van twee jaar vanaf de datum van aankoop. SEIT zal defecte producten repareren of vervangen die door de garantie worden gedekt. Deze garantie is niet van toepassing op apparatuur die per ongeluk, door nalatigheid of verkeerd gebruik beschadigd is geraakt of op welke wijze dan ook is veranderd of aangepast. De oorspronkelijke garantieperiode wordt niet verlengd door een reparatie of vervanging van een defect product of een onderdeel daarvan. Alle onder deze garantie geleverde onderdelen kunnen nieuw of in de fabriek-gereviseerd zijn. Landspecifieke informatie over garantie vindt u op de website van APC by Schneider Electric op [www.apc.com](http://www.apc.com).

## Niet-overdraagbare garantie

Deze garantie geldt uitsluitend voor de eerste koper die het product op correcte wijze moet hebben geregistreerd. Het product kan worden geregistreerd op [www.apc.com](http://www.apc.com), de website van APC by Schneider Electric.

## Uitzonderingen

SEIT is onder deze garantie niet aansprakelijk als bij tests of onderzoek aan het licht komt dat het defect van het product niet bestaat of veroorzaakt is door de klant of een derde persoon als gevolg van verkeerd gebruik, nalatigheid, foutieve installatie of tests. Bovendien is SEIT onder de garantie niet aansprakelijk voor niet-geautoriseerde pogingen om verkeerde of ongeschikte elektrische spanning of aansluitingen te herstellen of aan te passen, noch voor ongeschikte bedrijfsomstandigheden ter plaatse, een corrosieve atmosfeer, reparaties, installaties, blootstelling aan de elementen, overmacht, brand, diefstal of een installatie die ingaat tegen de aanbevelingen of specificaties van SEIT, noch in enig ander geval indien het serienummer van SEIT is gewijzigd, uitgewist of verwijderd, of elke andere oorzaak die buiten het bedoelde gebruik valt.

**ER BESTAAN GEEN ANDERE GARANTIES, UITDRUKKELIJK OF IMPLICIET, VOLGENS DE WET OF ANDERSZINS, VOOR DE PRODUCTEN DIE ONDER DEZE OVEREENKOMST, OF IN VERBAND HIERMEE, VERKOCHT, GEREPAREERD OF GELEVERD ZIJN. SEIT WIJST ALLE IMPLICIETE GARANTIES VAN VERKOOPBAARHEID, TEVREDENHEID EN GESCHIKTHEID VOOR EEN BEPAALD DOEL AF. SEIT ZAL EXPLICIETE GARANTIES NIET UITBREIDEN, INKORTEN OF WIJZIGEN EN ER ZAL GEEN ENKELE VERPLICHTING/AANSPRAKELIJKHEID VOORTVLOEIEN UIT TECHNISCHE OF ANDERSOORTIGE ADVIEZEN OF DIENSTEN DOOR SEIT GELEVERD IN VERBAND MET DE PRODUCTEN. DE BOVENGENOEMDE GARANTIES EN RECHTSMIDDELEN ZIJN DE ENIGE VAN KRACHT ZIJNDE GARANTIES EN RECHTSMIDDELEN EN VERVANGEN ALLE ANDERE. DE HIERBOVEN GEGEVEN GARANTIES VORMEN DE ENIGE AANSPRAKELIJKHEID VAN SEIT EN HET ENIGE RECHTSMIDDEL VAN DE KOPER INDIEN DEZE GARANTIES WORDEN OVERTREDEN. DE GARANTIES VAN SEIT GELDEN UITSLUITEND VOOR DE KOPER EN NIET VOOR EVENTUELE DERDEN.**

**IN GEEN GEVAL ZAL SEIT OF ZIJN FUNCTIONARISSEN, DIRECTIE, DOCHTERONDERNEMINGEN OF WERKNEMERS AANSPRAKELIJK ZIJN VOOR ENIGE INDIRECTE, BIJZONDERE, GEVOLG- OF STRAFRECHTELIJKE SCHADE DIE VOORTVLOEIT UIT HET GEBRUIK, HET ONDERHOUD OF DE INSTALLATIE VAN DE PRODUCTEN, ONGEACHT OF ZULKE SCHADE VOORTVLOEIT UIT EEN CONTRACT OF ONRECHTMATIGE DAAD, ONGEACHT SCHULD, NALATIGHEID OF RISICOAANSPRAKELIJKHEID, EN ONGEACHT OF SEIT VAN TEVOREN VAN DE MOGELIJKHEID VAN DIE SCHADE OP DE HOOGTE IS GESTELD. SEIT IS IN HET BIJZONDER NIET AANSPRAKELIJK VOOR EENDER WELKE KOSTEN, ZOALS GEDERFDE WINST OF INKOMSTEN, VERLIES VAN APPARATUUR, VERLIES VAN HET GEBRUIK VAN APPARATUUR, VERLIES VAN SOFTWARE, VERLIES VAN GEGEVENS, KOSTEN VAN VERVANGENDE APPARATUUR, CLAIMS VAN DERDEN OF ANDERSZINS.**

**GEEN ENKELE VERKOPER, WERKNEMER OF AGENT VAN SEIT IS GEMACHTIGD OM DE VOORWAARDEN VAN DEZE GARANTIE UIT TE BREIDEN OF TE WIJZIGEN. DE GARANTIEVOORWAARDEN KUNNEN, VOOR ZOVER TOEGELATEN, UITSLUITEND WORDEN GEWIJZIGD IN GESCHREVEN VORM, ONDERTEKEND DOOR EEN FUNCTIONARIS VAN SEIT EN DE JURIDISCHE AFDELING.**

## Garantieclaims

Klanten met garantieclaims kunnen contact opnemen met het SEIT -klantendienstnetwerk via de Support-pagina op de APC by Schneider Electric-website [www.apc.com/support](http://www.apc.com/support). Selecteer uw land in het rolmenu met de landen boven aan de webpagina. Klik op het tabblad Ondersteuning; daar vindt u de contactgegevens van de klantendienst in uw regio.