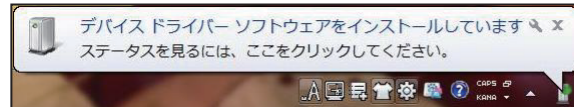


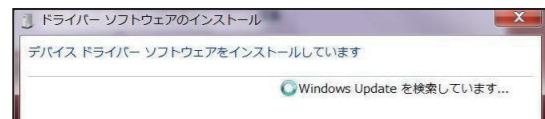
この度は本製品をお買い上げいただきまことにありがとうございます。本製品を安全にお使いいただくために、この取扱説明書をよくお読みの上、正しくお使いください。また、お読みになった後でも、わからないことがあったときに直ぐに取り出せる所に保管してください。

ご注意ください
Windows OSでご使用になる場合、必ずドライバーソフトウェアのインストールが完了したことを確認してください

1. 本製品をパソコンに接続後、デバイスドライバーソフトウェアのインストールが開始します。



2. ステータスを表示させます。下記の状態が数分間続く場合がありますがそのままお待ちください。



3. 下記のメッセージが表示されましたらデバイスドライバーソフトウェアのインストールの完了です。



※製品により複数のデバイスドライバーソフトウェアのインストールを行う場合があります。尚、お客様の使用環境によりインストールの完了まで5分~20分程度かかる場合があります。

※インストールに要する時間はOSによって異なります。上記のメッセージを確認されなかった場合でも、本製品がパソコンに認識され、正常に動作していれば問題はございません。

※製品を接続したUSBポートを変更すると、変更したUSBポートで改めてデバイスドライバーソフトウェアのインストールを行います。(インストール済みのUSBポートでは再インストールは行われません)

目次

1. 安全にお使いいただくために
2. 付属品の確認
3. ドライバーのインストール
4. モード切り替え
5. キーの同時押し
6. メディアコントロールキー
7. 本製品のお手入れ方法
8. 製品仕様

1. 安全にお使いいただくために

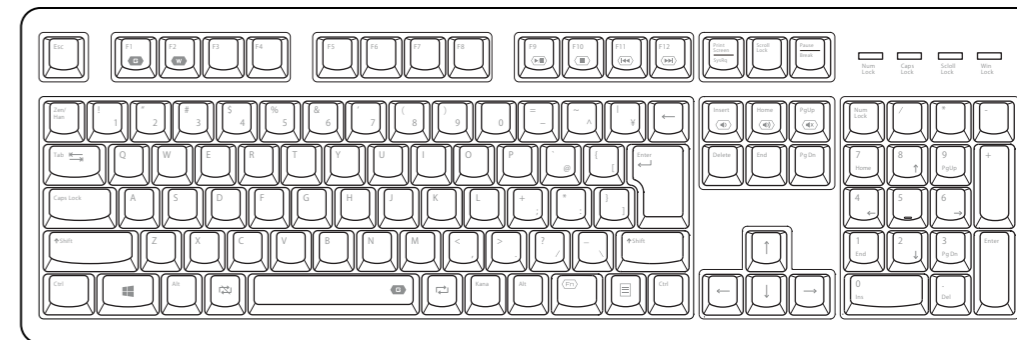
注意 この表示の注意事項を守らないと、使用者がけがをしたり、物的損害の発生が想定される内容を示しています。

- 本製品を次の場所に設置しないでください。感電、火災の原因になったり、製品に悪影響を与える場合があります。
 強い磁界、静電気、震動が発生するところ、平らでないところ、直射日光が当たるところ、火気の周辺または熱気のあるところ、漏電、漏水の危険があるところ、油煙、湯気、湿気やホコリの多いところ。
- 本製品を落としたり、強い衝撃を与えたりしないでください。
- 本製品の分解や改造や修理を自分でしないでください。
- 本製品を廃棄するときは地方自治体の条例に従ってください。
- 異常を感じた場合は、即座に使用を中止し、弊社サポートセンターまたはお買い上げの販売店にご相談ください。

2. 付属品の確認

お使いになる前に、梱包内容、製品各部の名称や対応機種、製品仕様をパッケージでご確認ください。もし不足しているものがあれば、お買い求めの販売店にご連絡ください。

- キーボード 1台
- 取扱説明書(本書) 1枚



3. ドライバーのインストール

本製品をパソコンのUSBポートに接続して使用する場合は、パソコンの電源が入った状態でUSBポートに接続すると、ドライバーが自動でインストールされ使用可能になります。

注意 本製品をパソコンに接続後、ドライバーソフトウェアのインストールが開始します。本製品が使用可能になるまで**数分間かかる場合がありますがそのままお待ちください。**

4. モード切り替え

[Fn]キーと[F1]キーもしくは[F2]キーを同時押しすることで、ゲーミング用途向けに特定のキーを無効化するゲーミングモード、Winロックモードへの切り替えができます。

<ゲーミングモード>

切替方法	無効化するキー	LEDの状態
[Fn]キー + [F1]キー	<ul style="list-style-type: none"> [半角/全角]キー [Caps Lock]キー [無変換]キー [変換]キー [かな]キー 	スペースキーの G のマークが点灯します

<Winロックモード>

切替方法	無効化するキー	LEDの状態
[Fn]キー + [F2]キー	<ul style="list-style-type: none"> [Windows]キー [アプリケーション]キー 	本製品右上の[Win Lock]のLEDが点灯します


※ゲーミングモードとWinロックモードを併用することも可能です。

5. キーの同時押し


本製品はFPS※ゲーム等で素早くキー入力をした際、同時押しの状態になっても誤認識無く入力が可能なゲーミングキーボードです。

本製品はNキーロールオーバーに対応しており、すべてのキーエリアで**最大10キー**まで同時に認識することが可能です。

※FPSとはFirst Person Shooterの略称です。
主人公の視点でゲーム内の世界を任意に移動しながら戦うアクションシューティングゲームのスタイルです。

	ご使用になるハードウェアやソフトウェアにより、同時に認識するキーが少なくなる場合があります。
---	--

6. メディアコントロールキー


[Fn]キーと  で囲われたアイコンのあるキーを同時押しすることで、メディアプレーヤーの操作をすることができます。

キー		機能
[Fn]キー＋[F9]キー		再生/一時停止
[Fn]キー＋[F10]キー		停止
[Fn]キー＋[F11]キー		前に戻る
[Fn]キー＋[F12]キー		次に進む
[Fn]キー＋[Insert]キー		音量を下げる
[Fn]キー＋[Home]キー		音量を上げる
[Fn]キー＋[PgUp]キー		ミュート/ミュートの解除

7. 本製品のお手入れ方法

本製品は水洗いが可能です。水洗いをする際は、次の点に注意してください。

- 必ず本製品をパソコンから取り外してください。
- 本製品のUSB端子を絶対に濡らさないでください。
- 本製品のUSBケーブルは水に浸けないでください。
- 真水（水道水、水温50℃以下）を使用してください。
- 強い噴流水は避けてください。
- 本製品を水洗いする際は流水を使用し、水に浸さないでください。
- 食洗機は使用しないでください。
- 洗剤、研磨剤、アルコール等の溶剤は使用しないでください。
- 水洗い後は、乾いた布でしっかりと水滴を拭き取り、室温で自然乾燥（約8時間以上）させてください。
- 自然乾燥（約8時間）後でも少量の水滴が本製品内に残り、排水口から水滴がこぼれる場合がありますので注意してください。
- キーボード内で固まってしまった汚れを洗い流すことは困難です。汚れが固まる前に洗い流してください。

	濡れた状態の本製品をパソコン等に接続することは絶対にお止めください。本製品、接続したパソコン等が故障する恐れがあります。
---	--

8. 製品仕様

インターフェース	USB2.0 / 1.1
キー入力方式	メンブレン
キー数	109キー <p>※OADG109A型キーボードのキー配列に準拠しています。</p>
キーピッチ	19mm
キーストローク	4.0mm
ケーブル長	約1.8m
対応機種	Windows/パソコン、PlayStation®4、PlayStation®3、Xbox One、Wii U
動作環境	温度5℃～40℃、湿度5%～90%(結露なきこと)
本体寸法	約W448×D148×H39mm(突起部除く)
本体重量	約765g
製品構成	キーボード、取扱説明書、保証書(本書に記載)

保証書

この製品は厳密な検査に合格してお届けしたものです。お客様の正常なご使用状態で万一故障した場合は、この保証書に記載された期間、条件のもとにおいて修理を致します。

- ・修理は必ずこの保証書を添えてご依頼ください。
- ・この保証書は再発行致しませんので大切に保管してください。

株式会社 バッファロー

本社 〒460-8315 名古屋市中区大須三丁目30番20号 赤門通ビル

お名前	
ご住所	〒 TEL:() -
製品名	
保証期間	ご購入日より 6ヵ月間
ご購入日	年 月 日 ご購入日が確認できる書類(レシートなど)を添付の上、修理をご依頼ください。

製品に関するお問い合わせについて

下記QRコードの読み取りには、QRコードリーダーアプリのインストールが必要な場合があります。

電話・メールでのお問い合わせ

パソコン・携帯電話のお客様は、下記アドレスをブラウザのアドレスバー(URL欄)に入力してください。

スマートフォン・携帯電話で下記QRコードを読み込むと、ワンタッチで電話やメールができますので大変便利にご利用いただけます。

ハローバッファロー	
86886.jp/TEL	
(http://www 不要)	

バッファローサポートページでは、豊富なサポート情報でお客様の問題解決をお助けいたします。ぜひ、こちらをご覧ください。

パソコン・携帯電話のお客様は、下記アドレスをブラウザのアドレスバー(URL欄)に入力してください。

スマートフォン・携帯電話で下記QRコードを読み込むと、サポートページをご覧ください。

ハローバッファロー	
86886.jp	
(http://www 不要)	

QRコードは株式会社デンソーウェーブの商標登録です。

※We provide technical and customer support only to Japanese OS.
We provide technical and customer support only in Japanese language.
We provide technical and customer support only for use in Japan.

当社へご提供の個人情報 は次の目的のみに使用し、お客様の同意なく第三者への開示は致しません。

- ・お問い合わせに関する連絡・製品向上の為のアンケート(サポートセンター)
- ・添付品の販売業務(備品販売窓口)
- ・製品返送/詳細症状の確認/見積確認/製品向上の為の返送後の動作状況確認(修理センター)

この装置は、クラスB情報技術装置です。この装置は、家庭環境で使用することを目的としていますが、この装置がラジオやテレビジョン受信機に近接して使用されると、受信障害を引き起こすことがあります。取扱説明書に従って正しい取り扱いをして下さい。 <p style="text-align: right;">VCCI-B</p>

この装置は、クラスB情報技術装置です。この装置は、家庭環境で使用することを目的としていますが、この装置がラジオやテレビジョン受信機に近接して使用されると、受信障害を引き起こすことがあります。取扱説明書に従って正しい取り扱いをして下さい。 <p style="text-align: right;">VCCI-B</p>

- 保証書とともに購入日が証明できるものを保管して下さい。保証(修理)の際に必要なとなります。
- 本製品のうち、外国為替および外国貿易法の規定により戦略物資等(または役務)に該当するものについては、日本国外への輸出に際して、日本国政府の輸出許可(または役務取引許可)が必要です。
- 本製品は、日本国内の法令に基づいて作成した製品です。日本国外では使用しないでください。また、弊社は、本製品に関して日本国外での保守または技術サポートを行っておりません。
- 掲載されている各製品名は、一般に各社の商標または登録商標です。
- "PlayStation"は株式会社ソニー・インタラクティブエンタテインメントの登録商標です。
- 本書に記載された仕様、デザイン、その他の内容については、改良のため予告なしに変更される場合があり、現に購入された製品とは一部異なることがあります。
- BUFFALO™は、株式会社メルコホールディングスの商標です。

保証契約約款

この約款は、お客様が購入された弊社製品について、修理に関する保証の条件等を規定するものです。お客様が、この約款に規定された条項に同意頂けない場合は保証契約を取り消すことができますが、その場合は、ご購入の製品を使用することなく販売店または弊社にご返却下さい。なお、この約款により、お客様の法律上の権利が制限されるものではありません。

第1条(定義)
1 この約款において、「保証書」とは、保証期間に製品が故障した場合に弊社が修理を行うことを約した重要な証明書をいいます。
2 この約款において、「故障」とは、お客様が正しい使用方法に基づいて製品を動作させた場合であっても、製品が正常に機能しない状態をいいます。
3 この約款において、「無償修理」とは、製品が故障した場合、弊社が無償で行う当該故障個所の修理をいいます。
4 この約款において、「無償保証」とは、この約款に規定された条件により、弊社がお客様に対し無償修理をお約束することをいいます。
5 この約款において、「有償修理」とは、製品が故障した場合であっても、無償保証が適用されないとき、お客様から費用を頂戴して弊社が行う当該故障個所の修理をいいます。
6 この約款において、「製品」とは、弊社が販売に際して梱包されたもののうち、本体機能を示す部分をいい、付属品(取扱説明書、パッケージ等)および消耗品等は含まれません。

第2条(無償保証)
1 製品が故障した場合、お客様は、保証書に記載された保証期間内に弊社に対し修理を依頼することにより、無償保証の適用を受けることができます。但し、次の各号に掲げる場合は、保証期間内であっても無償保証の適用を受けることができません。
2 修理をご依頼される際に、保証書をご提示頂けない場合。
3 ご提示頂いた保証書が、製品名および製品シリアルNo.等の重要事項が未記入または修正されていること等により、偽造された疑いのある場合、または製品に表示されるシリアルNo.等の重要事項が消去、削除、もしくは改ざんされている場合。
4 販売店様が保証書にご購入日の証明をされていない場合、またはお客様のご購入日を確認できる書類(レシート等)が添付されていない場合。
5 お客様が製品をお買い上げ頂いた後、お客様による運送または移動に際し、落下または衝撃等に起因して故障または破損した場合。
6 お客様における使用上の誤り、不当な改造もしくは修理、または、弊社が指定するもの以外の機器との接続により故障または破損した場合。
7 火災、地震、落雷、風水害、その他天変地変、または異常電圧等の外部的要因により、故障または破損した場合。
8 消耗部品が自然摩耗または自然劣化し、消耗部品を取り換える場合。
9 前各号に掲げる場合のほか、故障の原因が、お客様の使用方法にあると認められる場合。

第3条(修理)
この約款の規定による修理は、次の各号に規定する条件の下で実施します。
1 修理のご依頼時には製品を弊社修理センターにご送付ください。修理センターについては各製品添付の取扱説明書(電子取扱説明書を含みます)またはパッケージ、ならびに弊社WEBサイトをご確認ください。尚、送料は送付元負担とさせていただきます。また、ご送付時には宅配便等送付控えが残る方法でご送付ください。郵送は固くお断り致します。
2 修理は、製品の分解または部品の交換もしくは補修により行います。但し、万一、修理が困難な場合または修理費用が製品価格を上回る場合には、保証対象の製品と同等またはそれ以上の性能を有する他の製品と交換する事により対応させて頂く事があります。
3 ハードディスク等のデータ記憶装置またはメディアの修理に際しましては、修理の内容により、ディスクもしくは製品を交換する場合、またはディスクもしくはメディアをフォーマットする場合等がございますが、修理の際、弊社は記憶されたデータについてバックアップを作成いたしません。また、弊社は当該データの破損、消失等につき、一切の責任を負いません。
4 無償修理により、交換された旧部品または旧製品等は、弊社にて適宜廃棄処分させていただきます。
5 有償修理により、交換された旧部品または旧製品等についても、弊社にて適宜廃棄処分させていただきますが、修理をご依頼された際にお客様からお知らせ頂ければ、旧部品等を返品いたします。但し、部品の性質上ご意向に添えない場合もございます。

第4条(免責事項)
1 お客様がご購入された製品について、弊社に故意または重大な過失があった場合を除き、債務不履行または不法行為に基づく損害賠償責任は、当該製品の購入代金を限度と致します。
2 お客様がご購入された製品について、隠れた瑕疵があった場合は、この約款の規定にかかわらず、無償にて当該瑕疵を修補または瑕疵のない製品または同等品に交換致しますが、当該瑕疵に基づく損害賠償の責に任じません。
3 弊社における保証は、お客様がご購入された製品の機能に関するものであり、ハードディスク等のデータ記憶装置について、記憶されたデータの消失または破損について保証するものではありません。

第5条(有効範囲)
この約款は、日本国内においてのみ有効です。また海外、産業用途、組込、ならびに指定箇所以外でのご使用につきましては、弊社はいかなる保証もいたしません。

株式会社 バッファロー				
<table> <tbody><tr> <td>ホームページ URL</td> <td>buffalo.jp</td></tr> <tr> <td>BUFFALO 製品 URL</td> <td>buffalo.jp/supply/</td></tr> </tbody></table>	ホームページ URL	buffalo.jp	BUFFALO 製品 URL	buffalo.jp/supply/
ホームページ URL	buffalo.jp			
BUFFALO 製品 URL	buffalo.jp/supply/			
BSKBUG500 取扱説明書				

初版発行
2016/6/14
KM00-0561-01