

PHILIPS

Aplique mural para exteriores Impress

Hue White and Color
Ambiance

LED integrado


Luz blanca y de color

Alimentación mediante red eléctrica

Control inteligente con Hue Bridge*



17429/30/P7



Posibilidades infinitas

Ahora puedes ampliar la tecnología Hue a tus espacios exteriores. El aplique Impress puede conectarse a tu puente Hue existente para disfrutar de todas las funcionalidades, como el control y la programación a distancia, pero también es ideal para crear ambiente. El puente Hue no está incluido.

Posibilidades infinitas

- Pinta tus espacios exteriores con 16 millones de colores
- Descansa con luz blanca cálida o fría
- Luz especial para ocasiones especiales

Comodidad y fácil control

- Ajusta temporizadores según tus preferencias
- El control en tus manos
- Control inteligente dentro y fuera de casa
- Configura las luces para que te den la bienvenida al llegar a casa

Control absoluto desde dispositivos inteligentes con Hue bridge

- Requiere un Philips Hue bridge

Especialmente diseñado para el exterior

- Resistente al agua (IP44)
- Aluminio y vidrio templado de alta calidad
- Potente emisión de luz

Destacados

Pinta tus espacios exteriores



Con la iluminación exterior Philips Hue no existen límites a la magia que puedes añadir. Juega con 16 millones de colores y todos los tonos de luz blanca para crear el efecto que buscas. Resalta objetos, árboles o caminos para que tu espacio sea especial. Utiliza la aplicación Hue para guardar tus ajustes de luz favoritos y recuperarlos cuando quieras con un par de pulsaciones.

Luz blanca de cálida a fría



Alarga tus tardes con la iluminación exterior Philips Hue. Consigue el ambiente adecuado en tu patio, balcón o porche... y relájate. Desde la cálida luz blanca del sol veraniego, a la fría luz diurna del invierno: puedes disfrutar de cualquier tono de luz blanca para que se adapte a tu estado de ánimo durante todo el año.

Luz especial para ocasiones especiales




La celebración de las fiestas comienza aquí, con la luz inteligente. Utiliza tus luces Philips Hue para transformar tu hogar y darle un toque festivo, con brillantes luces rojas y verdes en navidad, colores pasteles sutiles en primavera o incluso un escalofriante resplandor púrpura para crear en Halloween la casa más encantada del vecindario.

Ajusta temporizadores según tus preferencias



Disfruta de noches más largas en el exterior, termina las tareas de jardinería o saca la basura al atardecer. Las luces Philips Hue se encienden automáticamente según las programaciones horarias o mediante el programa "anocheecer/amanecer". Y, por supuesto, también puedes apagar o atenuar las luces de esta manera. No tendrás que comprobar nunca más si te has dejado las luces encendidas.

El control en tus manos



Conecta las luces Philips Hue al puente y descubre la infinidad de posibilidades que tienes a tu disposición. Controla las luces desde tu smartphone o tableta con Philips Hue app o añade interruptores interiores al sistema para cambiar la iluminación. Configura temporizadores, notificaciones, alarmas y mucho más para disfrutar de una experiencia completa con Philips Hue. Philips Hue funciona con Amazon Alexa, Apple Homekit y Google Assistant para permitirte controlar las luces con tu voz.

Control inteligente dentro y fuera de casa



Ilumina tu espacio exterior y observa qué está pasando fuera. Al conectar la iluminación exterior al puente Hue, puedes controlar la iluminación como quieras. Con el sensor de exterior de Philips Hue, gracias a nuestras opciones de mando a distancia interiores, como Philips Hue app o el uso de la voz (Amazon Alexa, Apple HomeKit o Google Assistant), podrás controlar las luces exteriores. También puedes definir programaciones de iluminación para imitar tu presencia. Controla tu iluminación exterior desde la comodidad de tu hogar o desde cualquier otro sitio.

Configura las luces para que te den la bienvenida



Disfruta de la comodidad de las luces que se encienden automáticamente al llegar a casa y se apagan al salir. Descarga el maletero del coche y entra en tu casa, todo con la comodidad de una buena iluminación. Utiliza el sensor de exterior de Philips Hue o configura la aplicación Hue en el modo En casa o A distancia para encender todas las luces, o dejar que la geolocalización lo haga por ti, todo ello sin tocar un solo botón. Así de fácil.

Requiere un Philips Hue bridge




Conecta tus luces Philips Hue al puente para controlarlas desde tu smartphone o tableta a través de Philips Hue app. O controla las luces Philips Hue con el regulador interior Philips Hue, que te permite controlar las funciones de encendido/apagado y regulación.

Resistente al agua (IP44)



Esta luminaria exterior Philips Hue se ha diseñado especialmente para el uso en el exterior y se ha sometido a rigurosas pruebas para garantizar su rendimiento. El nivel IP se describe mediante dos cifras: la primera se refiere al nivel de protección frente al polvo y la segunda frente al agua. Esta lámpara se ha diseñado con el nivel IP44, por lo que está protegida frente a las salpicaduras de agua procedentes de todas las direcciones. Este producto es habitual e ideal para su uso general en exteriores.

Aluminio y vidrio de calidad



Los productos están especialmente fabricados para su uso en exteriores. Utilizamos aluminio y vidrio templado de alta calidad para garantizar el mejor rendimiento en exteriores, así como el uso inteligente de materiales para optimizar la frecuencia de radio.

Potente emisión de luz



Esta luz Philips Hue te proporciona la suficiente potencia para iluminar tu jardín de forma cómoda. Utilízala para iluminar las entradas, crear un mejor ambiente y optimizar tus zonas exteriores mediante la creación de la escena perfecta para cada momento.

Especificaciones

Diseño y acabado

- Color: negra
- Material: cristal

Características/accesorios adicionales incluidos

- Regulable con aplicación Hue e interruptor: Sí

Características de la luz

- Índice de reproducción cromática (IRC): 80

Varios

- Diseñada especialmente para: Jardines y patios
- Tipo: Aplique mural

Consumo de energía

- Etiqueta de eficiencia energética (EEL): G

Dimensiones y peso del producto

- Peso neto: 1,655 kg
- Altura: 24 cm
- Longitud: 12 cm
- Anchura: 14,1 cm

Servicio

- Garantía: 2 años

Especificaciones técnicas

- Flujo luminoso a 4000 K: 1.180 lm
- Vida útil de hasta: 25.000 hora(s)
- Color de la luz: 2000 - 6500 Hue White Color Ambiance
- Red eléctrica: Rango 220 V - 240 V, 50 - 60 Hz
- Luminaria regulable: Sí
- LED: Sí
- LED integrado: Sí
- Número de bombillas: 2
- Potencia de la bombilla incluida: 8 W
- Potencia máxima de la bombilla de repuesto: 8 W
- Código IP: IP44, protección frente a agua salpicada
- Clase de protección: II: doble aislamiento
- Capacidad de sustitución de la fuente de luz: Fuente de luz LED sustituible por un profesional
- Capacidad de sustitución de los equipos de control: Equipo de control no sustituible por el usuario final
- Flujo luminoso a 2700 K: 710 lm

Compatible con

- Compatible con la característica Efectos: Yes

Dimensiones y peso del embalaje

- Producto con código EAN/UPC: 8718696170489
- Peso neto: 1,655 kg
- Peso bruto: 1,860 kg
- Altura: 295,000 mm
- Longitud: 166,000 mm
- Anchura: 186,000 mm
- Número de material (12NC): 915005730601



Fecha de emisión:
2023-05-27
Versión: 0.539

© 2023 Signify Holding. Todos los derechos reservados. Signify no otorga representación o garantía con respecto a la exactitud o integridad de la información incluida aquí y no será responsable de ninguna acción que dependa de la misma. La información presentada en este documento no está destinada a su uso con fines comerciales ni forma parte de ningún presupuesto ni contrato, a menos que Signify acuerde otros términos. Philips y el emblema de escudo de Philips son marcas comerciales registradas de Koninklijke Philips N.V.

www.lighting.philips.com