

# PHILIPS

Aplique mural para exteriores Impress

Hue White and color  
ambiance

LED integrado



Luz blanca y de color

Alimentación mediante red eléctrica

Control inteligente con Hue Bridge\*



17430/30/P7



## Posibilidades infinitas

Ahora puedes ampliar la tecnología Hue a tus espacios exteriores. El aplique Impress puede conectarse a tu puente Hue existente para que te beneficies de todas las funcionalidades, como el control y la programación a distancia, pero también es ideal para crear ambiente. El puente Hue no está incluido.

### Posibilidades infinitas

- Pinta tus espacios exteriores con 16 millones de colores
- Descansa con luz blanca cálida o fría
- Luz especial para ocasiones especiales

### Comodidad y fácil control

- Ajusta temporizadores según tus preferencias
- El control en tus manos
- Control inteligente dentro y fuera de casa
- Configura las luces para que te den la bienvenida al llegar a casa

### Control absoluto desde dispositivos inteligentes con Hue bridge

- Requiere un Philips Hue bridge

### Especialmente diseñado para el exterior

- Resistente al agua (IP44)
- Aluminio y vidrio templado de alta calidad
- Potente emisión de luz


# Destacados

## Pinta tus espacios exteriores



Con la iluminación exterior Philips Hue no existen límites a la magia que puedes añadir. Juega con 16 millones de colores y todos los tonos de luz blanca para crear el efecto que buscas. Resalta objetos, árboles o caminos para que tu espacio sea especial. Utiliza la aplicación Hue para guardar tus ajustes de luz favoritos y recuperarlos cuando quieras con un par de pulsaciones.

## Luz blanca de cálida a fría



Alarga tus tardes con la iluminación exterior Philips Hue. Consigue el ambiente adecuado en tu patio, balcón o porche... y relájate. Desde la cálida luz blanca del sol veraniego, a la fría luz diurna del invierno: puedes disfrutar de cualquier tono de luz blanca para que se adapte a tu estado de ánimo durante todo el año.

## Luz especial para ocasiones especiales



La celebración de las fiestas comienza aquí, con la luz inteligente. Utiliza tus luces Philips Hue para transformar tu hogar y darle un toque festivo, con brillantes luces rojas y verdes en navidad, colores pasteles sutiles en primavera o incluso un escalofriante resplandor púrpura para crear en Halloween la casa más encantada del vecindario.

## Ajusta temporizadores según tus preferencias



Disfruta de noches más largas en el exterior, termina las tareas de jardinería o saca la basura al atardecer. Las luces Philips Hue se encienden automáticamente según las programaciones horarias o mediante el programa "anochecer/amanecer". Y, por supuesto, también puedes apagar o atenuar las luces de esta manera. No tendrás que comprobar nunca más si te has dejado las luces encendidas.

## El control en tus manos



Conecta las luces Philips Hue al puente y descubre la infinidad de posibilidades que tienes a tu disposición. Controla las luces desde tu smartphone o tableta con Philips Hue app o añade interruptores interiores al sistema para cambiar la iluminación. Configura temporizadores, notificaciones, alarmas y mucho más para disfrutar de una experiencia completa con Philips Hue. Philips Hue funciona con Amazon Alexa, Apple Homekit y Google Assistant para permitirte controlar las luces con tu voz.

### Control inteligente dentro y fuera de casa



Ilumina tu espacio exterior y observa qué está pasando fuera. Al conectar la iluminación exterior al puente Hue, puedes controlar la iluminación como quieras. Con el sensor de exterior de Philips Hue, gracias a nuestras opciones de mando a distancia interiores, como Philips Hue app o el uso de la voz (Amazon Alexa, Apple HomeKit o Google Assistant), podrás controlar las luces exteriores. También puedes definir programaciones de iluminación para imitar tu presencia. Controla tu iluminación exterior desde la comodidad de tu hogar o desde cualquier otro sitio.

### Configura las luces para que te den la bienvenida




Disfruta de la comodidad de las luces que se encienden automáticamente al llegar a casa y se apagan al salir. Descarga el maletero del coche y entra en tu casa, todo con la comodidad de una buena iluminación. Utiliza el sensor de exterior de Philips Hue o configura la aplicación Hue en el modo En casa o A distancia para encender todas las luces, o dejar que la geolocalización lo haga por ti, todo ello sin tocar un solo botón. Así de fácil.

### Requiere un Philips Hue bridge




Conecta tus luces Philips Hue al puente para controlarlas desde tu smartphone o tableta a través de Philips Hue app. O controla las luces Philips Hue con el regulador interior Philips Hue, que te permite controlar las funciones de encendido/apagado y regulación.

### Resistente al agua (IP44)




Esta luminaria exterior Philips Hue se ha diseñado especialmente para el uso en el exterior y se ha sometido a rigurosas pruebas para garantizar su rendimiento. El nivel IP se describe mediante dos cifras: la primera se refiere al nivel de protección frente al polvo y la segunda frente al agua. Esta lámpara se ha diseñado con el nivel IP44, por lo que está protegida frente a las salpicaduras de agua procedentes de todas las direcciones. Este producto es habitual e ideal para su uso general en exteriores.

### Aluminio y vidrio de calidad



Los productos están especialmente fabricados para su uso en exteriores. Utilizamos aluminio y vidrio templado de alta calidad para garantizar el mejor rendimiento en exteriores, así como el uso inteligente de materiales para optimizar la frecuencia de radio.

### Potente emisión de luz



Esta luz Philips Hue te proporciona la suficiente potencia para iluminar tu jardín de forma cómoda. Utilízala para iluminar las entradas, crear un mejor ambiente y optimizar tus zonas exteriores mediante la creación de la escena perfecta para cada momento.

# Especificaciones

## Diseño y acabado

- Color: negra
- Material: cristal

## Características/accesorios adicionales incluidos

- Regulable con aplicación Hue e interruptor: Sí

## Características de la luz

- Índice de reproducción cromática (IRC): 80

## Varios

- Diseñada especialmente para: Jardines y patios
- Tipo: Aplique mural

## Consumo de energía

- Etiqueta de eficiencia energética (EEL): G

## Dimensiones y peso del producto

- Altura: 24 cm
- Longitud: 19 cm
- Peso neto: 1,825 kg
- Anchura: 11,7 cm

## Servicio

- Garantía: 2 años

## Especificaciones técnicas

- Vida útil de hasta: 25.000 hora(s)
- Color de la luz: 2000 - 6500 Hue White Color Ambiance
- Red eléctrica: Rango 220 V - 240 V, 50 - 60 Hz
- Luminaria regulable: Sí
- LED: Sí
- LED integrado: Sí
- Número de bombillas: 2
- Potencia de la bombilla incluida: 8 W
- Potencia máxima de la bombilla de repuesto: 8 W
- Código IP: IP44, protección frente a agua salpicada
- Clase de protección: II: doble aislamiento
- Flujo luminoso a 2700 K (configuración lista para usar): 710 lm
- Flujo luminoso a 4000 K: 1.180 lm
- Capacidad de sustitución de los equipos de control: Equipo de control no sustituible por el usuario final
- Capacidad de sustitución de la fuente de luz: Fuente de luz LED sustituible por un profesional

## Dimensiones y peso del embalaje

- Producto con código EAN/UPC: 8718696170496
- Peso neto: 1,825 kg
- Peso bruto: 2,070 kg
- Altura: 295,000 mm
- Longitud: 166,000 mm
- Anchura: 236,000 mm
- Número de material (12NC): 915005730801



Fecha de emisión:  
2022-03-16  
Versión: 0.435

© 2022 Signify Holding. Todos los derechos reservados. Signify no otorga representación o garantía con respecto a la exactitud o integridad de la información incluida aquí y no será responsable de ninguna acción que dependa de la misma. La información presentada en este documento no está destinada a su uso con fines comerciales ni forma parte de ningún presupuesto ni contrato, a menos que Signify acuerde otros términos. Philips y el emblema de escudo de Philips son marcas comerciales registradas de Koninklijke Philips N.V.

[www.lighting.philips.com](http://www.lighting.philips.com)