

Philips Series 2200  
Macchina da caffè  
automatica

- 3 bevande
- LatteGo
- Nero satinato
- Display touch

EP2230/10



## 3 deliziose varietà di caffè da chicchi freschi, senza sforzi

### LatteGo, il sistema del latte più veloce da pulire di sempre\*

Prepara gustose bevande a base di caffè come espresso, caffè e cappuccino premendo semplicemente un pulsante. LatteGo ricopre le bevande con una morbida e setosa schiuma di latte, è facile da impostare e puoi pulirlo in appena 15 secondi\*

#### Vari tipi di caffè adatti al tuo gusto

- Schiuma di latte liscia come la seta grazie al sistema LatteGo a velocità elevata
- Goditi 3 tipi di caffè quando vuoi
- Facilmente regolabile in base ai tuoi gusti, grazie al macinacaffè con 12 impostazioni
- Facile scelta delle tue varietà di caffè preferite grazie al display touch intuitivo
- Regola l'intensità dell'aroma e la quantità tramite My Coffee Choice

#### Caffè di qualità da chicchi freschi

- Mantieni la freschezza dei chicchi più a lungo grazie al coperchio salva aroma
- 20.000 tazze di pregiato caffè con macine in ceramica resistenti
- Temperatura, aroma e crema perfetti tazza dopo tazza

#### Utilizzo e pulizia semplici per l'uso quotidiano

- Pulizia facile grazie al gruppo caffè completamente estraibile
- Fino a 5000 tazze\*\*\* senza decalcificazione grazie al filtro AquaClean
- LatteGo è estremamente facile da pulire: 2 pezzi e nessun tubo
- Componenti lavabili in lavastoviglie per una maggiore praticità

**PHILIPS**

Macchina da caffè automatica  
3 bevande LatteGo, Nero satinato, Display touch

EP2230/10

## In evidenza

### Caraffa LatteGo




Completa il tuo caffè con una schiuma di latte liscia come la seta. LatteGo mescola latte e aria a velocità elevata nello scomparto tondo e poi versa senza spruzzi lo strato di schiuma di latte nella tua tazza alla giusta temperatura.

### Display touch intuitivo



Il caffè preparato con chicchi freschi, dal sapore e dall'aroma irresistibili, è pronto con un solo tocco. Il display touch intuitivo ti consente di selezionare facilmente il tuo caffè preferito.

### Temperatura e aroma perfetti



Il sistema Aroma Extract trova in maniera intelligente l'equilibrio ottimale tra la temperatura di erogazione e l'estrazione dell'aroma mantenendo la temperatura dell'acqua tra i 90 e i 98 °C, regolando al tempo


stesso la velocità del flusso d'acqua, in modo da poterti gustare deliziosi caffè.

### My Coffee Choice



Regola l'intensità e la quantità della tua bevanda con il menu My Coffee Choice. Scegli facilmente tra tre impostazioni diverse in base alle tue esigenze.

### 3 tipi di caffè



Goditi i tuoi caffè preferiti nei momenti speciali. Se sei amante del caffè espresso o di una precisa ricetta a base di caffè o latte, la tua macchina espresso completamente automatica ti darà un perfetto risultato in tazza senza seccature e in un batter d'occhio!

### Regolazione del macinacaffè a 12 passaggi



I nostri macinacaffè in ceramica resistenti possono essere regolati a 12 passaggi, così puoi trasformare i chicchi come preferisci, dalla


polvere ultrasottile alla macinatura più grossolana.

### Macine completamente in ceramica



Esalta tutto il gusto del tuo caffè con il nostro macinacaffè in ceramica resistente all'usura. I nostri macinacaffè con bordi affilati estraggono il meglio dai chicchi di caffè. Realizzati in ceramica al 100%, che garantisce una durata per almeno 20.000 tazze.

### Sistema del latte senza tubi, 2 pezzi



Il nostro sistema del latte a 2 pezzi non comprende tubi o pezzi nascosti e può essere facilmente pulito in soli 15 secondi sotto acqua corrente\* o in lavastoviglie.

### Filtro AquaClean



Sostituendo il filtro quando lo richiede la macchina, non dovrai decalcificare la tua macchina fino a 5000 tazze\*\*\* e potrai gustare un'acqua pura e chiara.

# Specifiche

## Paese di origine

- Fabbricato in: Romania
- Progettato in: Italia

## Personalizzazione

- Impostazioni di intensità dell'aroma: 3
- Impostazioni del macinacaffè: 12
- Lunghezza del caffè e del latte: Regolabili
- Controllo dell'aroma pre-infusione
- Impostazioni della temperatura: 3

## Varietà

- Bevande: Espresso, Acqua calda, Cappuccino, Caffè
- Opzione polvere di caffè
- Doppia tazza
- Doppia tazza latte: No

## Altre funzioni

- Gruppo caffè estraibile
- Coperchio salva aroma
- Decalcificazione guidata
- AquaClean

## Accessori

- In dotazione: Misurino del caffè, Linguetta per il test della durezza dell'acqua, Filtro AquaClean, Tubetto di grasso, Coperchio di LatteGo

## Specifiche tecniche

- Lunghezza cavo: 100 cm
- Voltaggio: 230 V

- Frequenza: 50 Hz
- Capacità caraffa per il latte: 0,26 L
- Capacità del serbatoio dell'acqua: 1,8 L
- Capacità contenitore fondi del caffè: 12 porzioni
- Peso del prodotto: 8 Kg
- Capacità contenitore caffè in grani: 275 g
- Recipiente per scarti: Accesso frontale
- Serbatoio dell'acqua: Accesso frontale
- Compatibilità dei filtri: AquaClean
- Pressione pompa: 15 bar
- Colore e finitura: Black, Nero satinato
- Dimensioni del prodotto: 246x371x433 mm

## Caratteristiche generali

- Soluzione a base di latte: LatteGo
- Altezza beccuccio regolabile: 85-145 mm
- Pulizia e manutenzione semplificate: Compatibile con filtro AquaClean
- Componenti lavabili in lavastoviglie: Vassoio antigoccia, LatteGo
- Interfaccia utente: Display touchscreen

## Assistenza

- Garanzia di 2 anni

## Sostenibilità

- Impostazione ECO
- Classificazione energetica: Classe A
- Materiali riciclati: >95 %
- Consumo energetico erogazione: 1500 W



Data di rilascio  
2023-04-26

Versione: 3.3.1

EAN: 87 10103 88603 7

© 2023 Koninklijke Philips N.V.  
Tutti i diritti riservati.

Le specifiche sono soggette a modifica senza preavviso. I marchi sono di proprietà di Koninklijke Philips N.V. o dei rispettivi detentori.

[www.philips.com](http://www.philips.com)

\* In base a test condotti su consumatori in Germania al fine di confrontare macchine per espresso leader azionabili con un solo tocco (caffè + latte) completamente automatiche (2018).  
\* \*In base a una temperatura di 70-82 °C  
\* \*\*Sulla base di 8 sostituzioni del filtro come indicato dalla macchina. Il numero effettivo di tazze dipende dalle varietà di caffè selezionate e dai metodi adottati per il risciacquo e la pulizia.