



DESÉA

Latte & Caffè con un tocco di creatività.



TECNOLOGIA
"ONE TOUCH CAPPUCCINO"



DISPLAY
TOUCH



ESCLUSIVO BREVETTO LAVAZZA
STEAM TECHNOLOGY



LAVAZZA

TORINO,
ITALIA, 1895.



DESÉA



AMPIA SCELTA DI RICETTE

5 ricette con latte
e 4 selezioni caffè.

SILENZIOSITÀ TOP CLASS






La più "discreta" della categoria
con soli **43 dB** in erogazione.

MUG ICONICA

La tazza in vetro dal
tipico design Lavazza.

GAMMA COLORI

 White Cream	LM 950 Deséa White Cream	CODICE 18000285	EAN 8000070019553
 Brown Walnut	LM 950 Deséa Brown Walnut	CODICE 18000286	EAN 8000070019546
 Black Ink	LM 950 Deséa Black Ink	CODICE 18000287	EAN 8000070019539

PREPARAZIONI



CARATTERISTICHE FUNZIONALI

FUNZIONALITÀ	DOTAZIONI	SEGNALI DI ALERT	CARATTERISTICHE TECNICHE UDV	DIMENSIONI E PALLET
Boost temperatura Selezione quantità schiuma latte Espulsione della capsula usata nel cassetto raccogliatore Tempo di riscaldamento: 28 sec Energy Saving dopo 9 minuti	Cassetto raccogli capsule usate: capacità 10 capsule Serbatoio acqua: capacità 1,1 l Griglia Poggiatazze regolabile in 2 altezze Parti removibili lavabili in lavastoviglie	Alert assenza cassetto capsule usate Alert necessità decalcificazione Alert mancanza acqua Alert cassetto capsule pieno	Dimensioni macchina (lxhxp): 417x280x145 mm Dimensioni imballo (lxhxp): 503x352x188 mm Peso macchina: 5 Kg Materiale: ABS Lunghezza cavo: 80 cm con presa Schuko Alimentazione: 220-240V / 50/60Hz Assorbimento: 1500 W	UDM: 2 macchine incluse Dimensioni UDM (lxhxp): 523x384x400 mm Peso UDM: 12,5 Kg Pallet: Num. UDM per strato: 4 Num. strati: 5 Num. UDM per pallet: 20 Peso Pallet: 270 Kg

