


## CHERRY MW 2400

Wireless Mouse



Las variantes de los modelos pueden ser distintas de las imágenes del producto

### Precisión y facilidad de manejo en cada puesto de trabajo

El ratón inalámbrico CHERRY MW 2400 está optimizado para el uso profesional en cualquier puesto de trabajo. Control preciso, rendimiento fiable y diseño elegante.

### Ventajas decisivas

- Ratón de 3 botones apto para diestros y zurdos
- Nano receptor USB
- Homologación GS
- Tecnología de sensor óptico (1.200 dpi)
- Indicación del nivel de la pila en el ratón
- Tecnología inalámbrica de 2,4 GHz sin interferencias (alcance de hasta 10 m)
- Se pueden usar varios ratones (aptos para uso múltiple)
- Plug & Play por medio de conexión USB

### Datos técnicos

**Color de carcasa:**

negro

**Color de tecla:**

negro

**Peso (producto):**

85 g (ratón con batería), 1,5 g (receptor)

**Peso total (con envase):**

aprox. 119 g

**Alcance de radiotransmisión:**

aprox. 10 m

**Rango de frecuencia:**

2.400 GHz - 2.4835 GHz

**Temperatura de almacenamiento:**

de -20 °C a 65 °C

**Temperatura de trabajo**

de 0 °C a 50 °C






**Consumo eléctrico:**

máx. 75 mA (ratón), máx. 40 mA (receptor)

**Conexión:**

USB

**Licencia de producto:**

- c-tick 
- cULus 
- CE 
- FCC 
- TÜV-Süd/GS 
- UKCA

**Requisitos del sistema:**

Conexión USB

**Paquete de distribución:**

- CHERRY MW 2400
- 1 pila (tipo AA)
- Instrucciones de uso impresas
- 1 nanorradiorreceptor USB

**Dimensiones (producto):**

109 x 62 x 37 mm (ratón)

18 x 13 x 5 mm (receptor)

**Dimensiones envase:**

70 x 115 x 49 mm

**Ratón:**

- Contacto: Óptico
- Resolución: 1.200 DPI
- Número de teclas: 3
- Modelo con rueda de ratón: Rueda de desplazamiento con función de tecla
- Formato: Simétrico
- Conexión: wireless
- Frecuencia de exploración: máx. 2400/s
- Color de carcasa: negro
- Color de tecla: negro

**Unidad de embalaje**

- Número de productos en el cartón de envase: 10
- Número de cartones de envase por palé: 135

## CHERRY MW 2400

### Wireless Mouse

Se reserva el derecho a errores, modificaciones técnicas y posibilidades de entrega. Los datos técnicos se basan únicamente en la especificación de los productos. No suponen una garantía de las propiedades.

#### Garantía

En nuestra empresa nos implicamos con absoluta dedicación en el desarrollo de nuestros productos, y estamos plenamente convencidos de su calidad. Por este motivo, además de la garantía legal mencionada en las instrucciones de uso, concedemos una garantía del fabricante ampliada bajo las condiciones que se especifican a continuación.

El período de garantía legal abarca los dos primeros años posteriores al envío. Durante el tercer año posterior al envío, CHERRY concede voluntariamente una garantía adicional conforme a las siguientes condiciones ("garantía ampliada"). En caso de defectos, diríjase al vendedor de su producto CHERRY. No lleve a cabo ninguna reparación por su cuenta ni abra el producto. La garantía no incluye aquellos defectos provocados por cambios no autorizados en los productos.

#### Condiciones para la garantía ampliada

CHERRY garantiza a los clientes su derecho a reclamar durante otro año más la subsanación de las deficiencias – es decir, la reparación, la mejora correctiva o el envío suplementario – en el caso de presentarse un defecto una vez transcurridos los 2 primeros años tras el envío del producto CHERRY. Para que entre en vigor la garantía ampliada, deberá presentar al vendedor del producto CHERRY la factura original, el justificante de compra o un comprobante similar del momento en el que adquirió el producto.

En los casos cubiertos por la garantía ampliada, la subsanación de la deficiencia tendrá lugar una vez que CHERRY haya autorizado la reclamación correspondiente del cliente con la colaboración del distribuidor siempre que sea necesario.

Se excluyen de la garantía ampliada aquellos daños aparecidos por el uso indebido (especialmente los causados por sustancias químicas), otros daños causados por influencias externas así como desgastes o alteraciones ópticas usuales como suele ocurrir en el caso de decoloración o abrasión de superficies brillantes. Asimismo se excluyen de la garantía ampliada los accesorios y piezas sueltas que no sean una parte integrante del artículo comprado.

### Variedades de modelos:

	Nombre del producto	Número de pedido	Código EAN
1	CHERRY MW 2400	JW-0710-2	4025112088520