



# LED-Lampen mit klassischem Glühfaden

## LED diamond\_giant 35W E27 CL DIM

Die Classic LED-Lampen zeichnen sich durch ihr klassisches Aussehen aus, strahlen ein dekoratives, warmweißes Licht ab und ermöglichen dabei Energieeinsparungen von bis zu 90%.

### Produkt Daten

Allgemeine Eigenschaften	
Sockel	E27 [ E27]
Nennlebensdauer (Nom)	15000 h
Schaltzyklus	20000X
Technischer Typ	4-35W
Lichttechnische Daten	
Farbcode	830 [ CCT von 3000 K]
Lichtstrom (Nom)	400 lm
Nennlichtstrom (Nom)	400 lm
Lichtfarbe	Weiß (WH)
Ähnlichste Farbtemperatur (Nom)	3000 K
Nennlichtausbeute (Nom)	100,00 lm/W
Farbkonsistenz	<6
Farbwiedergabeindex (Nom.)	80
Restlichtstrom am Ende der Nennlebensdauer (Nom)	70 %

Elektrische Kenndaten	
Eingangsfrequenz	50 bis 60 Hz
Power (Rated) (Nom)	4 W
Lampenstrom (Nom)	20 mA
Äquivalente Leistung	35 W
Startzeit (Nom)	0,5 s
Aufwärmzeit bis 60 % Licht (Nom)	0.5 s
Leistungsfaktor (Nom)	0.9
Spannung (Nom)	220-240 V

Temperaturkenndaten	
Gehäusetemperatur (max)	30 °C

Dimmen	
Dimmbar	Ja

Mechanische Kenndaten	
Kolbenausführung	Klar (CL)

# LED-Lampen mit klassischem Glühfaden

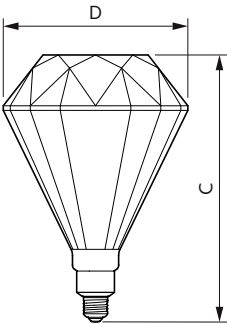
Zulassungen und Anwendungseigenschaften	
Energieeffizienz-Label (EEL)	A++
Energieverbrauch kWh/1.000 Std.	4 kWh
Produktdaten	
Gesamt-Produktcode	87186996662000
Bestell-Produktname	LED diamond_giant 35W E27 CL DIM
EAN/UPC - Produkt	871869966620

Bestellcode	66662000
Anzahl pro Verpackung	1
Anzahl pro Umverpackung	2
Material-Nr. (12NC)	929002094601
Nettogewicht (Einzelteil)	0,442 kg

## Hinweise

- Nicht für Gleichspannung und/ oder elektronische Schalter geeignet
- Nicht für Treppenhausautomaten/ Bewegungsmelder geeignet

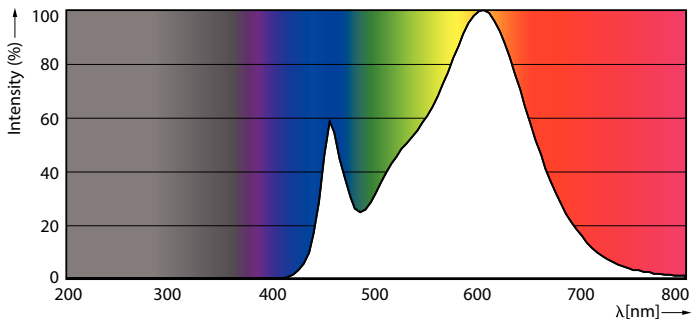
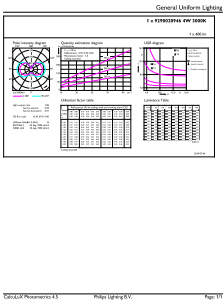
## Abmessungsskizzen



Bulb Diamond 5.5W-25W 350lm 3000K E27 D

Product	D	C
LED diamond_giant 35W E27 CL DIM	200 mm	293 mm

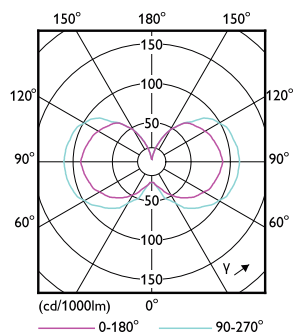
## Photometrische Daten



LED diamond giant 35W E27 CL DIM

# LED-Lampen mit klassischem Glühfaden

## Photometrische Daten



## Lebensdauer

