



Philips Café Gaia  
Kaffeemaschine -  
Refurbished

- Mit Thermo-Kanne
- Metall

HD7546

## Köstlicher und heißer Kaffee, in ikonischem Design

Die Kaffeemaschine Café Gaia überzeugt mit ausgezeichnetem Kaffee und ihrem einzigartigen Design. Die Thermo-Kanne erhält das volle Aroma sowie die Temperatur über mehr als 2 Stunden.\*

### **Großartiger Geschmack und leckeres Aroma**

- Intensives Kaffeearoma dank konzentriertem Wasserdurchfluss
- Doppelwandige Thermo-Kanne aus Edelstahl behält die Temperatur bei

### **Benutzerfreundlich**

- Direkte automatische Abschaltung für mehr Sicherheit und geringeren Energieverbrauch
- Wasserstandsanzeige für einfaches Auffüllen
- Kabelaufbewahrungsfach für eine einfache Positionierung in Ihrer Küche
- Mit der Tropf-Stopp-Funktion können Sie sich eine Tasse Kaffee einschenken, wann immer Sie möchten
- Intelligenter Verschluss der Thermo-Kanne bewahrt das Aroma

**PHILIPS**

## Besonderheiten

### Thermoskanne aus Edelstahl




Diese hochwertige, bruchsichere Thermo-Kanne aus Edelstahl behält das volle Aroma und die Temperatur über mehr als 2 Stunden bei. Dank des doppelwandigen Designs beträgt die Kaffeetemperatur nach 2 Stunden noch mindestens 65 °C.

### Intelligenter Verschluss auf Thermo-Kanne


Die Thermo-Kanne verfügt über einen intelligenten Verschluss, der problemlos bedient werden kann. Der Verschluss bewahrt das Aroma und die Temperatur, wenn die Kanne aus der Kaffeemaschine herausgenommen wird.

### Intensives Kaffeearoma



Dank der konzentrierten Wassermenge, die auf den Kaffee gegossen wird, werden beste Aromen aus dem Kaffeepulver freigesetzt.

### Tropf-Stopp




Die Tropf-Stopp-Funktion erlaubt es Ihnen, sich eine Tasse Kaffee einzuschenken, selbst wenn der vollständige Brühvorgang noch nicht beendet ist.

### Fach für Kabelaufbewahrung



Das Ersatz-Kabel kann ganz einfach im Kabelfach auf der Rückseite des Kaffeeautomatenaufbewahrt werden. Das erlaubt es Ihnen, die Kaffeemaschine optimal in Ihrer Küche aufzustellen.

### Direkte automatische Abschaltung



## Auto-off

Nach der Zubereitung Ihres Kaffees schaltet sich die Kaffeemaschine automatisch für mehr Sicherheit und geringeren Energieverbrauch aus. Die Thermoskanne sorgt dafür, dass der Kaffee heiß bleibt.

### Wasserstandsanzeige



Füllen Sie den Wasserbehälter dank Wasserstandsanzeige einfach und genau.

# Daten

## Ursprungsland

- Hergestellt in: China

## Zubehör

- Inklusive: Bruchsichere Thermoskanne

## Technische Daten

- Stromspannung: 220 bis 240 V
- Kabellänge: 0,88 m
- Frequenz: 50/60 Hz
- Kapazität Wasserbehälter: 1,2 L
- Kapazität Wasserbehälter: Up to 15 Tassen
- Pumpendruck: 0 Bar
- Brühzeit für eine Kanne: 10 Min.

## Design

- Farbe: Schwarz und Metall

## Gewicht und Abmessungen

- Produktgewicht: 2,032 kg
- Gewicht (inkl. Verpackung): 4,564 kg
- Produktabmessungen (B x T x H):

255 x 221 x 370 mm

## Allgemeine Spezifikationen

- Geeignet für: Kaffeepulver
- Einfache Reinigung und Wartung: Abnehmbarer Filterhalter, Spülmaschinenfeste Teile
- Benutzerfreundlichkeit und Komfort: Wasserstandsanzeige, Automatisches Abschalten, Tropf-Stopp
- Temperatureinstellungen: 1
- Kaffeespezialitäten: Filterkaffee

## Ausführung

- Gehäusematerial: Edelstahl und Kunststoff
- Material Wasserbehälter: Kunststoff

## Service

- 2 Jahre Garantie

## Nachhaltigkeit

- Stromverbrauch Brühvorgang: 1.000 W



Ausstellungsdatum  
2024-02-15

Version: 5.4.2

© 2024 Koninklijke Philips N.V.  
Alle Rechte vorbehalten.

Technische Daten können ohne vorherige Ankündigung  
geändert werden. Die Marken sind Eigentum von  
Koninklijke Philips N.V. oder der jeweiligen Firmen.

[www.philips.com](http://www.philips.com)

\* Die Kaffeetemperatur beträgt nach 2 Stunden mindestens 65 °C