

# PHILIPS

Kaffeemaschine  
(generalüberholt)

Café Gourmet

Mit einzigartigem Direkt-Brüh-Prinzip

Mit Glaskanne

Metall

HD5413



## Brühen Sie täglich perfekten Filterkaffee

Genießen Sie täglich perfekten Filterkaffee mit der Philips Café Gourmet Kaffeemaschine. Ihre einzigartige „Boil and Brew“-Technologie maximiert jeden Teil des Brühprozesses – für einen heißen, vollmundigen Kaffee.

### Exzellent in Geschmack und Aroma


- Einzigartiges Direkt-Brüh-Prinzip für heißen, intensiven und aromatischen Filterkaffee
- Aroma-Twister lässt den Kaffee so einfließen, dass er den optimalen Geschmack erhält
- Behalten Sie die Temperatur des Kaffees auch nach dem Brühen bei
- Hervorragende Brühtemperatur für intensiven Geschmack und ausgezeichnetes Aroma

### Einfache Handhabung

- Spülmaschinenfeste Teile für einfache Reinigung
- Kabelaufbewahrungsfach für eine einfache Positionierung in Ihrer Küche
- Der Schwenkfilterhalter für einfaches Auffüllen des Kaffees
- Automatische Abschaltung nach 30 Minuten für mehr Sicherheit und geringeren Energieverbrauch
- Mit der Tropf-Stopp-Funktion können Sie sich eine Tasse Kaffee einschenken, wann immer Sie möchten

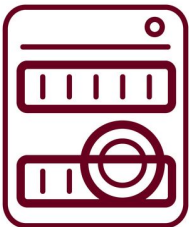
## Besonderheiten

### Direkt-Brüh-Prinzip




Das Direkt-Brüh-Prinzip erhitzt zuerst das Wasser im Glasbehälter auf Siedetemperatur, bevor es auf das Kaffeepulver gegossen wird. So erhalten Sie jederzeit heißen, intensiven und aromatischen Filterkaffee.

### Spülmaschinenfeste Teile



Die Kanne und der Filterhalter können ganz einfach in der Spülmaschine gereinigt werden.

### Fach für Kabelaufbewahrung



Das Ersatz-Kabel kann ganz einfach im Kabelfach auf der Rückseite des Kaffeemaschinenaufbewahrt werden. Das erlaubt es Ihnen, die Kaffeemaschine optimal in Ihrer Küche aufzustellen.

### Aroma-Twister




Diese Düse lässt den Kaffee so in die Kanne einfließen, dass er gleichmäßig in der Kanne zirkuliert, um ein optimales und gleichmäßiges Aroma zu garantieren, von der ersten bis zur letzten Tasse.

### Halten Sie Ihren Kaffee heiß



Nach der Zubereitung Ihres Kaffees behält die Heizplatte die Kaffeetemperatur bei, damit Sie dauerhaft heißen und leckeren Kaffee genießen können.

### Schwenkfilterhalter




Der Filterhalter wird geöffnet, indem Sie ihn zur Seite aufschwingen, was das Auffüllen des Kaffees ganz einfach macht. Der Filterhalter kann zur einfachen Reinigung abgenommen werden.

### Ideale Brühtemperatur



Dank der Brühtemperatur von 93 °C werden nur die besten Aromastoffe vom Kaffeepulver extrahiert – ein wahres Geschmackserlebnis.

### Automatische Abschaltung (30 Min.)



### Auto-off

30 Minuten nach der Zubereitung Ihres Kaffees schaltet sich die Kaffeemaschine für mehr Sicherheit und einen geringeren Energieverbrauch automatisch aus. Damit erfüllt sie eine EU-Verordnung für alle Kaffeemaschinen in der EU. Wenn Ihr Kaffee länger heiß bleiben soll, bietet Philips Kaffeemaschinen mit Isolierkanne an.

### Tropf-Stopp



Die Tropf-Stopp-Funktion erlaubt es Ihnen, sich eine Tasse Kaffee einzuschenken, selbst wenn der vollständige Brühvorgang noch nicht beendet ist.

# Daten

## Zubehör

Inklusive: Glaskanne

## Design

Farbe: Schwarz und Metall

## Ausführung

Gehäusematerial: Edelstahl und Kunststoff

Material Wasserbehälter: Glas

## Ursprungsland

Hergestellt in: Polen

## Allgemeine Spezifikationen

Geeignet für: Kaffeepulver

Einfache Reinigung und Wartung:

Spülmaschinenfeste Teile, Abnehmbarer

Filterhalter

**Benutzerfreundlichkeit und Komfort:**

Transparenter Wasserbehälter,  
Wasserstandsanzeige, Tropf-Stopp,  
Automatisches Abschalten

**Spezielle Funktionen:** Boil and Brew

**Kaffeespezialitäten:** Filterkaffee

## Service

2 Jahre Garantie

## Nachhaltigkeit

Stromverbrauch Brühvorgang: 1.300 W

## Technische Daten

**Kapazität Wasserbehälter:** 1 l

**Kapazität Wasserbehälter:** Bis zu 12 Tassen

**Kabellänge:** 0,8 m

**Frequenz:** 50 bis 60 Hz

**Spannung:** 220 bis 240 V

**Durchlauferhitzer:** 0

**Brühzeit für eine Kanne:** 10 Min.

## Gewicht und Abmessungen

**Abmessungen der Verpackung (B x T x H):**

240 x 240 x 569 mm

**Produktabmessungen (B x T x H):** 195 x 225 x

510 mm

**Produktgewicht:** 2,3 kg

