

# Dell EMC PowerEdge T40

## Getting Started Guide

Guide de mise en route  
Getting Started Guide  
Guía de introducción



**Quick Resource Locator**  
Dell.com/QRL/Server/PET40

**Scan to see how-to videos, documentation, and troubleshooting information.**

Scannez pour voir des didacticiels vidéo, obtenir de la documentation et des informations de dépannage.

Escaneie para ver vídeos de instruções, documentação e informações para solução de problemas.

Escanear para ver vídeos explicativos, documentación e información para la solución de problemas.

**DELL**EMC

## Before you begin

Avant de commencer | Antes de começar | Antes de empezar

**⚠ WARNING:** Before setting up your system, follow the safety instructions included in the Safety, Environmental, and Regulatory Information document shipped with the system.

**📄 NOTE:** The documentation set for your system is available at [Dell.com/poweredgemanuals](http://Dell.com/poweredgemanuals). Ensure that you always check this documentation set for all the latest updates.

**📄 NOTE:** Ensure that the operating system is installed before installing hardware or software not purchased with the system. For more information about supported operating systems, see [Dell.com/ossupport](http://Dell.com/ossupport).

**⚠ AVERTISSEMENT :** avant de configurer votre système, suivez les consignes de sécurité mentionnées dans le document informatif livré avec le système et relatif à la sécurité, à l'environnement et aux réglementations.

**📄 REMARQUE :** toute la documentation relative à votre système est disponible sur la page [Dell.com/poweredgemanuals](http://Dell.com/poweredgemanuals). Assurez-vous de toujours vérifier cette documentation pour connaître toutes les dernières mises à jour.

**📄 REMARQUE :** assurez-vous que le système d'exploitation est installé avant de procéder à l'installation de matériel ou d'un logiciel acheté séparément. Pour en savoir plus sur les systèmes d'exploitation pris en charge, rendez-vous sur [Dell.com/ossupport](http://Dell.com/ossupport).

**⚠ ADVERTÊNCIA:** antes de configurar o sistema, siga as instruções de segurança incluídas no documento de Informações de segurança, meio ambiente e normalização fornecido com o sistema.

**📄 NOTA:** a documentação definida para seu sistema está disponível em [Dell.com/poweredgemanuals](http://Dell.com/poweredgemanuals). Verifique com frequência esse conjunto de documentação para obter as atualizações mais recentes.

**📄 NOTA** certifique-se de que o sistema operacional esteja instalado antes da instalação do hardware ou do software não adquirido com o sistema. Para obter mais informações sobre os sistemas operacionais compatíveis, consulte o site [Dell.com/ossupport](http://Dell.com/ossupport).

**⚠ AVISO:** Antes de comenzar a configurar el sistema, siga las instrucciones de seguridad incluidas en el documento informativo sobre seguridad, medioambiente y normativa que se le envió junto con el sistema.

**📄 NOTA:** La documentación del sistema está disponible siempre la documentación para todas las actualizaciones más recientes.

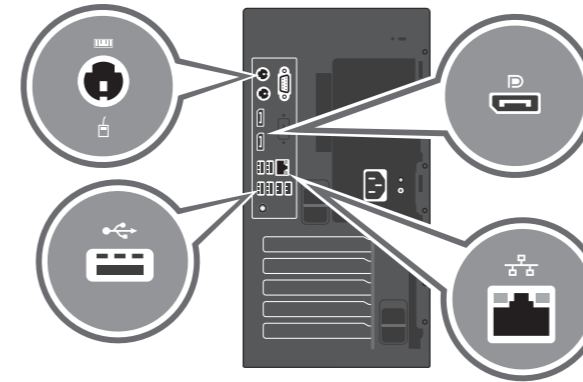
**📄 NOTA:** Asegúrese de que el sistema operativo esté instalado antes de instalar el hardware o el software no adquiridos con el sistema. Para obtener más información sobre los sistemas operativos compatibles, consulte [Dell.com/ossupport](http://Dell.com/ossupport).

## Setting up your system

Configuration de votre système | Configurar seu computador | Configuración del sistema

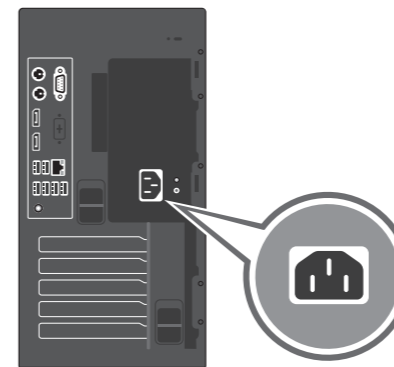
### 1 Connect the network cable and the optional I/O devices

Branchez le câble réseau et les périphériques d'E/S (en option) | Conecte o cabo de rede e os dispositivos de I/O opcionais  
Conecte el cable de red y los dispositivos de E/S opcionales



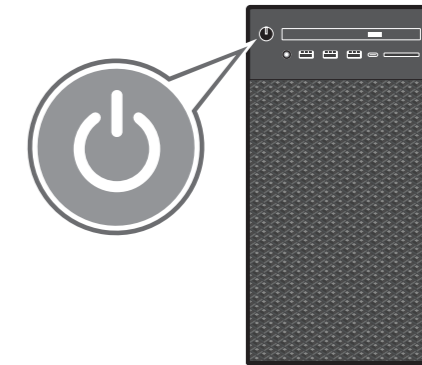
### 2 Connect the system to a power source

Connectez le système à une source d'alimentation | Conecte o sistema em uma fonte de energia  
Conecte el sistema a una fuente de energía



### 3 Turn on the system

Mettez le système sous tension | Ligue o sistema | Encienda el sistema



0P5JYJA00

## Technical specifications

Caractéristiques techniques | Especificações técnicas | Especificaciones técnicas

Especificaciones técnicas de la batería de litio

The following specifications are only those required by law to ship with your system. For a complete and current listing of the specifications for your system, see **Dell.com/poweredgemanuals**.

Les caractéristiques suivantes se limitent à celles que la législation impose de fournir avec le système. Pour obtenir la liste complète et à jour des caractéristiques du système, rendez-vous sur **Dell.com/poweredgemanuals**.

As especificações a seguir são apenas as exigidas por lei e que serão fornecidas com o sistema. Para obter uma lista completa e atual das especificações do seu sistema, consulte **Dell.com/poweredgemanuals**.

Las especificaciones siguientes son únicamente las que deben incluirse por ley con el envío del equipo. Para obtener una lista completa y actualizada de las especificaciones del sistema, consulte **Dell.com/poweredgemanuals**.

<b>Power supply</b>	<b>Wattage at 100 - 240V</b>	<b>Derated Wattage at 100 - 120V – Low Line</b>
Alimentation	Puissance à 100 - 240V	Puissance réduite à 100 - 120V - Basse tension
Fonte de alimentação	Potência entre 100 e 240 V	Potência diminui a razão de 100 a 120 V - baixa potência
Fuente de alimentación	Potencia a 100 - 240 V	Potencia reducida a 100 - 120 V: línea baja
300 W Bronze AC 50/60 Hz, 6 A	300 W	NA

**System battery:** 3 V CR2032 lithium coin cell

**Batterie du système :** pile bouton au lithium 3 V CR2032

**Bateria do sistema:** célula de lítio tipo moeda CR2032 de 3 V

**Batería del sistema:** Batería de tipo botón de litio CR2032 de 3 V

Diagrama de bloques de la batería de litio

**Temperature:** Maximum ambient temperature for continuous operation: 10°C (50°F) – 35°C (95°F)

**NOTE:** Certain system configurations may require a reduction in the maximum ambient temperature limit. The performance of the system may be impacted when operating above the maximum ambient temperature limit or with a faulty fan.

**Température :** température ambiante maximale en fonctionnement continu : 10 °C (50 °F) – 35 °C (95 °F)

**REMARQUE :** certaines configurations système peuvent nécessiter une réduction de la limite de température ambiante maximale. Les performances du système peuvent être affectées s’il fonctionne au-delà de la limite de température ambiante maximale ou avec un ventilateur défaillant.

Diagrama de bloques de la batería de litio

**Temperatura:** temperatura ambiente máxima para operação contínua: de 10 °C (50 °F) a 35 °C (95 °F)

**NOTA:** certas configurações de sistema podem exigir redução no limite da temperatura ambiente máxima. O desempenho do sistema pode ser impactado ao operar acima do limite da temperatura ambiente máxima ou com um ventilador defeituoso.

**Temperatura:** La temperatura ambiente máxima de funcionamiento continuo es de 10 °C (50 °F) – 35 °C (95 °F)

**NOTA:** Ciertas configuraciones del sistema pueden requerir una reducción de límite de la temperatura ambiente máxima. El rendimiento del sistema puede verse afectado cuando funciona por encima del límite de temperatura ambiente máxima o con un ventilador defectuoso.

## Dell End User License Agreement

Before using your system, read the Dell Software License

Agreement that shipped with your system. If you do not accept the terms of agreement, see **Dell.com/contactdell**.

Save all software media that shipped with your system. These

media are backup copies of the software installed on your system.

## Dell contrat de licence utilisateur final

Diagrama de bloques de la batería de litio

Avant d'utiliser le système, lisez le contrat de licence logicielle Dell fourni avec le système. Si vous n'acceptez pas les conditions du contrat, rendez-vous sur **Dell.com/contactdell**.

Conservez tous les supports de logiciel fournis avec le système.

Ces supports sont des copies de sauvegarde du logiciel installé

sur le système.

## Contrato de licença para o usuário final da Dell

Diagrama de bloques de la batería de litio

Antes de usar seu sistema, leia o Contrato de licença do software da Dell fornecido com o sistema. Se você não aceitar os termos do contrato, consulte **Dell.com/contactdell**.

Guarde toda a mídia do software fornecida com o sistema. Essas mídias são cópias de backup do software instalado no sistema.

## Acuerdo de licencia de usuario final Dell

Antes de utilizar el sistema, lea el Acuerdo de licencia de software Dell que se incluye con el sistema. Si no acepta las condiciones del acuerdo, consulte **Dell.com/contactdell**.

Guarde todos los medios de software que se enviaron con su

sistema. Estos medios son copias de seguridad del software

instalado en su sistema.

**WARNING: A WARNING indicates a potential for property damage, personal injury, or death.**

**CAUTION: A CAUTION indicates potential damage to hardware or loss of data if instructions are not followed.**

**NOTE:** A NOTE indicates important information that helps you make better use of your computer.

Diagrama de bloques de la batería de litio

**AVERTISSEMENT : un AVERTISSEMENT signale un risque d'endommagement du matériel, de blessure corporelle ou de mort.**

**PRÉCAUTION : une PRÉCAUTION vous avertit d'un risque d'endommagement du matériel ou de perte de données si les consignes ne sont pas respectées**

**REMARQUE :** une REMARQUE indique des informations importantes qui peuvent vous aider à mieux utiliser votre ordinateur.

Diagrama de bloques de la batería de litio

Diagrama de bloques de la batería de litio

Diagrama de bloques de la batería de litio

Diagrama de bloques de la batería de litio

Diagrama de bloques de la batería de litio

Diagrama de bloques de la batería de litio

Diagrama de bloques de la batería de litio

Diagrama de bloques de la batería de litio

Diagrama de bloques de la batería de litio

Diagrama de bloques de la batería de litio

Diagrama de bloques de la batería de litio

Diagrama de bloques de la batería de litio

Diagrama de bloques de la batería de litio

Diagrama de bloques de la batería de litio

Diagrama de bloques de la batería de litio

Diagrama de bloques de la batería de litio

Diagrama de bloques de la batería de litio

Diagrama de bloques de la batería de litio

Diagrama de bloques de la batería de litio

Diagrama de bloques de la batería de litio

Diagrama de bloques de la batería de litio

Diagrama de bloques de la batería de litio

Diagrama de bloques de la batería de litio

Diagrama de bloques de la batería de litio

Diagrama de bloques de la batería de litio

Diagrama de bloques de la batería de litio

Diagrama de bloques de la batería de litio

Diagrama de bloques de la batería de litio

Diagrama de bloques de la batería de litio

Diagrama de bloques de la batería de litio

Diagrama de bloques de la batería de litio

Diagrama de bloques de la batería de litio

Diagrama de bloques de la batería de litio

Diagrama de bloques de la batería de litio

**ADVERTÊNCIA:** uma ADVERTÊNCIA indica um potencial de danos à propriedade, risco de lesões corporais ou mesmo risco de vida.

**AVISO:** um AVISO indica um potencial de danos ao hardware ou a perda de dados se as instruções não forem seguidas.

**NOTA:** uma NOTA fornece informações importantes para ajudar você a usar melhor o computador.

Diagrama de bloques de la batería de litio

**ADVERTENCIA:** Un mensaje de ADVERTENCIA indica posibles daños materiales, lesiones corporales o incluso la muerte.

**PRECAUCIÓN:** Un mensaje de PRECAUCIÓN indica posibles daños al hardware o la pérdida de datos si no se siguen las instrucciones.

**NOTA:** Una NOTA indica información importante que ayuda a utilizar mejor la computadora.

Diagrama de bloques de la batería de litio

Diagrama de bloques de la batería de litio

Diagrama de bloques de la batería de litio

Diagrama de bloques de la batería de litio

Diagrama de bloques de la batería de litio

Diagrama de bloques de la batería de litio

Diagrama de bloques de la batería de litio

Diagrama de bloques de la batería de litio

Diagrama de bloques de la batería de litio

Diagrama de bloques de la batería de litio

Diagrama de bloques de la batería de litio

Diagrama de bloques de la batería de litio

Diagrama de bloques de la batería de litio

Diagrama de bloques de la batería de litio

Diagrama de bloques de la batería de litio

Diagrama de bloques de la batería de litio

Diagrama de bloques de la batería de litio

Diagrama de bloques de la batería de litio

Diagrama de bloques de la batería de litio

Diagrama de bloques de la batería de litio

Diagrama de bloques de la batería de litio

Diagrama de bloques de la batería de litio

Diagrama de bloques de la batería de litio

Diagrama de bloques de la batería de litio

Diagrama de bloques de la batería de litio

Diagrama de bloques de la batería de litio

Diagrama de bloques de la batería de litio

Diagrama de bloques de la batería de litio

Diagrama de bloques de la batería de litio

Diagrama de bloques de la batería de litio

Diagrama de bloques de la batería de litio

Diagrama de bloques de la batería de litio

Diagrama de bloques de la batería de litio

Diagrama de bloques de la batería de litio