
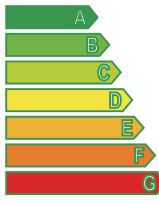




| Energie | | Wäsch-Trockenautomat |
|--|--|----------------------|
| Hersteller |  LG | |
| Modell | V9WD960 | |
| Niedriger Energieverbrauch |  A | |
| Hoher Energieverbrauch | | |
| Energieverbrauch <small>(für Waschen und Trocknen der vollen Wäschekapazität)</small> | kWh | 6.12 |
| Washvorgang (allein) | kWh | 1.52 |
| <small>Der tatsächliche Energieverbrauch hängt von der Art der Nutzung des Gerätes ab</small> | | |
| Washwirkung | A BCDEFG | |
| <small>A: besser Schleuderdrehzahl (U/min)</small> | <small>G: schlechter</small> | 1370 |
| Füllmenge (Baumwolle) kg | Waschen | 9.0 |
| | Trocknen | 6.0 |
| Wasserverbrauch (total) l | 165 | |
| Geräusch (dB(A) re 1 pW) | Waschen | 48 |
| | Schleudern | 71 |
| | Trocknen | 54 |
| <small>Ein Datenblatt mit weiteren Geräteangaben ist in Prospekten enthalten</small> | | |
| <small>Norm EN 50529 ©2019 LG Electronics Wasch-Trockenautomatenmodell</small>  | | |
| <small>To find the energy label written in your language, please visit http://www.lg.com/global/support/edoc/edoc#</small>  | | |