



Philips Grind & Brew
Cafetière -
Reconditionnée

- Broyeur intégré
- Avec verseuse en verre
- Noir et métal

HD7767

Un bon café passe par des grains fraîchement moulus

Savourez un excellent café préparé avec des grains de café fraîchement moulus, grâce à la cafetière Philips Grind & Brew avec broyeur intégré. Le sélecteur d'intensité vous permet de régler l'intensité de votre café.

Goût et arômes exceptionnels

- Broyeur intégré, pour un café fraîchement moulu
- Le mélangeur d'arômes mélange le café pour un goût optimal
- Aroma seal pour préserver la fraîcheur des grains de café

Conçu pour vous

- Sélecteur d'intensité pour régler l'intensité de votre café
- Bouton de réglage de la mouture pour sélectionner votre goût préféré
- Convient également pour le café moulu
- Sélectionnez facilement les réglages de préparation du café grâce au bouton de contrôle


Facile d'utilisation

- Système stop-gouttes pour vous servir une tasse de café quand vous le souhaitez
- Indicateur du niveau d'eau pour un remplissage facile
- Temps de maintien au chaud réglable de 10 minutes à 2 heures

PHILIPS


Points forts

Sélecteur d'intensité



Réglez l'intensité de votre café : léger, moyen ou fort.

Utilisation de café moulu




Vous pouvez également utiliser du café moulu plutôt que des grains de café. La fonction d'arrêt de la mouture désactive le broyeur. Vous n'avez plus qu'à remplir le filtre de café moulu.

Bouton de réglage de la mouture




Personnalisez le goût de votre café en choisissant l'une des 9 options de mouture proposées. Sélectionnez une mouture fine pour obtenir un café fort ou une mouture plus grosse pour un café filtre léger.

Sélection facile des réglages



Pratique, le bouton de contrôle vous permet de sélectionner et de personnaliser facilement votre réglage de café préféré, dont par exemple le nombre de tasses et l'intensité du café.

Système stop-gouttes



Le système stop-gouttes vous permet de vous servir une tasse de café avant la fin du cycle complet de préparation du café.

Indicateur du niveau d'eau




Remplissez le réservoir d'eau facilement et avec exactitude grâce à l'indicateur du niveau d'eau.

Temps de maintien au chaud réglable




Choisissez combien de temps vous souhaitez maintenir votre café chaud après sa préparation. L'arrêt automatique est réglable de 10 minutes à 2 heures.

Broyeur intégré



Pour obtenir ce goût délicieux de café fraîchement moulu, les grains de café frais sont moulus juste avant la préparation du café. Cette cafetière est dotée d'un broyeur conique permettant d'obtenir une finesse de mouture optimale, pour une saveur inégalée.

Mélangeur d'arômes



La buse intelligente à l'intérieur de la verseuse mélange parfaitement le café afin d'obtenir un arôme optimal et homogène, de la première à la dernière tasse.

Caractéristiques

Pays d'origine

- Fabriqué en: Chine

Accessoires

- Inclus: Verseuse en verre

Spécificités techniques

- Longueur du cordon: 0,85 m
- Capacité du bac à grains: 350 g
- Tension: 230 volt
- Fréquence: 50 Hz
- Capacité du réservoir d'eau: 1,2 l
- Capacité du réservoir d'eau: Up to 12 tasses
- Température du café: 80-85 degrés
- Chaudières: 0
- Temps de préparation pour une verseuse: 10 minute(s)

Design

- Couleur: Noir et métal

Poids et dimensions

- Dimensions de l'emballage (l x P x H): 320 x 280 x 505 millimètre
- Poids, emballage compris: 6,2 kg
- Poids du produit: 4,6 kg
- Dimensions du produit (l x P x H):

212 x 277 x 440 millimètre

Caractéristiques générales

- Idéal pour: Café en grains, café moulu
- Facile à nettoyer et à entretenir: Éléments compatibles lave-vaisselle, Porte-filtre amovible
- Personnalisation de la boisson: Intensité du café réglable
- Confort et facilité d'utilisation: Écran, Indicateur du niveau d'eau, Système stop-gouttes, Arrêt automatique
- Réglages du broyeur: 9
- Fonctions spéciales: Mélangeur d'arômes
- Type d'affichage: À cristaux liquides
- Boissons à base de café: Café filtre

Finition

- Matériau du corps de l'appareil: Inox et plastique
- Matériau du réservoir d'eau: Plastique

Entretien

- 2 ans de garantie

Développement durable

- Consommation d'énergie - pendant la préparation: 1 000 W



Date de publication
2023-07-21

Version: 4.4.2

© 2023 Koninklijke Philips N.V.
Tous droits réservés.

Les caractéristiques sont sujettes à modification sans préavis. Les marques commerciales sont la propriété de Koninklijke Philips N.V. ou de leurs détenteurs respectifs.

www.philips.com