

PHILIPS

Cafetière

Café Gaia

Avec verseuse en verre

Noire

HD7565



Un café chaud et délicieux, dans notre design emblématique

Café et design d'excellente qualité avec la cafetière Café Gaia. Le mélangeur d'arômes mélange le café dans la verseuse pour donner à chaque tasse de café un goût optimal.

Goût et arômes exceptionnels


- Le mélangeur d'arômes mélange le café pour un goût optimal
- De riches arômes de café grâce à un débit d'eau concentré

Facile d'utilisation

- Indicateur du niveau d'eau pour un remplissage facile
- Porte-filtre pivotant facilitant le remplissage de café
- Arrêt automatique au bout de 30 minutes pour plus de sécurité et d'économies d'énergie
- Compartiment range-cordon pour une intégration facile dans votre cuisine
- Système stop-gouttes pour vous servir une tasse de café quand vous le souhaitez
- Éléments compatibles lave-vaisselle pour un nettoyage facile

Points forts

Porte-filtre pivotant




Le porte-filtre s'ouvre en pivotant sur le côté, ce qui facilite le remplissage du café. Il est également amovible, pour un nettoyage facile.

Indicateur du niveau d'eau



Remplissez le réservoir d'eau facilement et avec exactitude grâce à l'indicateur du niveau d'eau.

Arrêt automatique (30 min)




Auto-off

Conformément à la réglementation européenne, applicable à toutes les cafetières dans l'Union européenne, la

cafetière s'éteint automatiquement pour plus de sécurité et d'économie d'énergie 30 minutes après la préparation du café.

Système stop-gouttes



Le système stop-gouttes vous permet de vous servir une tasse de café avant la fin du cycle complet de préparation du café.

Compartiment range-cordon




Le câble de recharge se range très facilement dans le compartiment range-cordon à l'arrière de la cafetière. Il permet de l'installer de façon pratique dans votre cuisine.

Éléments compatibles lave-vaisselle



La verseuse et le porte-filtre sont faciles à nettoyer au lave-vaisselle.

Mélangeur d'arômes



La buse intelligente à l'intérieur de la verseuse mélange parfaitement le café afin d'obtenir un arôme optimal et homogène, de la première à la dernière tasse.

De riches arômes de café



Le débit d'eau concentré s'écoulant sur la couche de café permet d'en extraire des saveurs optimales.

Caractéristiques

Pays d'origine

Fabriqué en: Pologne

Accessoires

Inclus: Verseuse en verre

Spécificités techniques

Tension: 220 - 240 volt

Longueur du cordon: 0,85 m

Fréquence: 50 - 60 Hz

Capacité du réservoir d'eau: 1,2 l

Capacité du réservoir d'eau: Up to 15 tasses

Temps de préparation pour une verseuse:
10 minute(s)

Design

Couleur: Noir, Noir et métal

Poids et dimensions

Poids du produit: 1,6 kg

Poids, emballage compris: 3,7 kg

Dimensions du produit (L x P x H):

230 x 215 x 335 millimètre

Caractéristiques générales

Idéal pour: Café moulu

Facile à nettoyer et à entretenir: Éléments compatibles lave-vaisselle, Porte-filtre amovible

Confort et facilité d'utilisation: Indicateur du niveau d'eau, Système stop-gouttes, Arrêt

automatique

Fonctions spéciales: Mélangeur d'arômes

Boissons à base de café: Café filtre

Finition

Matériau du corps de l'appareil: Plastique

Matériau du réservoir d'eau: Plastique

Entretien

2 ans de garantie

Développement durable

Consommation d'énergie - pendant la préparation: 1 000 W

