

PHILIPS



Philips Café Gaia Cafetière

HD7565/20R1


- Avec verseuse en verre
- Noire

Un café chaud et délicieux, dans notre design emblématique

- Porte-filtre pivotant facilitant le remplissage de café
- Indicateur du niveau d'eau pour un remplissage facile
- Arrêt auto. au bout de 30 min pour plus de sécurité et d'économies d'énergie
- Système anti-goutte pour vous servir une tasse de café quand vous le souhaitez
- Compartiment range-cordon pour une intégration facile dans votre cuisine
- Éléments compatibles lave-vaisselle pour un nettoyage facile
- Le mélangeur d'arômes mélange le café pour un goût optimal
- De riches arômes de café grâce à un débit d'eau concentré
- Certifiée reconditionnée

Points forts

Porte-filtre pivotant




Le porte-filtre s'ouvre en pivotant sur le côté, ce qui facilite le remplissage du café. Le porte-filtre est également amovible, pour un nettoyage facile.

Indicateur du niveau d'eau



Remplissez le réservoir d'eau facilement et avec exactitude grâce à l'indicateur du niveau d'eau.

Arrêt automatique (30 min)



Auto-off


Conformément à la réglementation européenne, applicable à toutes les cafetières dans l'Union européenne, la cafetière s'éteint automatiquement pour plus de sécurité et d'économie d'énergie 30 minutes après la préparation du café.

Système anti-goutte



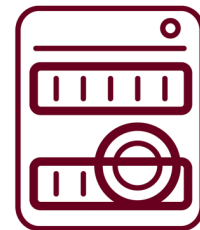
Le système anti-goutte vous permet de vous servir une tasse de café avant la fin du cycle complet de préparation du café.

Compartiment range-cordon




Le câble de recharge se range très facilement dans le compartiment range-cordon à l'arrière de la cafetière. Il permet de l'installer de façon pratique dans votre cuisine.

Éléments compatibles lave-vaisselle



La verseuse et le porte-filtre sont faciles à nettoyer au lave-vaisselle.

Mélangeur d'arômes



La buse pratique à l'intérieur de la verseuse mélange parfaitement le café afin d'obtenir un arôme optimal et homogène, de la première à la dernière tasse.

De riches arômes de café



Le débit d'eau concentré s'écoulant sur la couche de café permet d'en extraire tous ses arômes.

Certifiée reconditionnée



Il s'agit d'un produit reconditionné ayant fait l'objet de contrôles, de tests confirmant un fonctionnement comme neuf, ainsi que d'un nettoyage complet. Éventuellement livré dans un carton neutre, il comprend tous ses accessoires fonctionnels. Ce produit au prix attractif bénéficie d'une garantie de 2 ans et peut être renvoyé gratuitement sous 30 jours.

Caractéristiques

Entretien

2 ans de garantie: Oui

Accessoires

Inclus: Verseuse en verre

Caractéristiques générales

Facile à nettoyer et à entretenir: Éléments compatibles lave-vaisselle, Porte-filtre amovible

Confort et facilité d'utilisation: Indicateur du niveau d'eau, Système anti-goutte, Arrêt automatique

Fonctions spéciales: Mélangeur d'arômes

Idéal pour: Café moulu

Boissons à base de café: Café filtre

Caractéristiques techniques

Capacité du réservoir d'eau: Up to 15 cups, 1,2 l

Longueur du cordon: 0,85 m

Tension: 220 - 240 V

Temps de préparation pour une verseuse: 10 minute(s)

Fréquence: 50 - 60 Hz

Design

Couleur: Noir, Noir et métal

Finition

Matériau du corps de l'appareil: Plastique

Matériau du réservoir d'eau: Plastique

Poids et dimensions

Poids du produit: 1,6 kg

Dimensions du produit (l x P x H): 230 x 215 x 335 mm

Poids, emballage compris: 3,7 kg

Développement durable

Consommation d'énergie pendant la préparation: 1 000 W

Pays d'origine

Pays de fabrication: Pologne

