

1. Cable Connection

1 Connect USB Header Pin of USB 2.0 Cable (Mini USB 5-Pin to USB 2.0 Header Pin) to Motherboard USB Header.

※ Caution
• Please check the connector before plug in.

2 Connect SATA Connector from Z-SYNC controller to Power supply SATA Output.

3 Connect 3-Pin (Addressable) connector from LED to Z-SYNC.

※ Caution
• Please check the connector before plug in.
• Connecting 4-Pin (PWM) or 3-Pin connector (not addressable) to Z-SYNC may cause the malfunction.

4 Turn on the System.


5 Install Exclusive software for Z-Sync.

① Exclusive Z-Sync software can be download from www.zalman.com
② Please refer software manual in the installation program for the software settings.

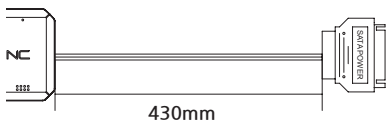
A PWM Fan Cable **D** Triple Fan Cable (PWM)
B CPU or PWM Fan Cable
C PWM Fan Cable

2. Cable Specifications

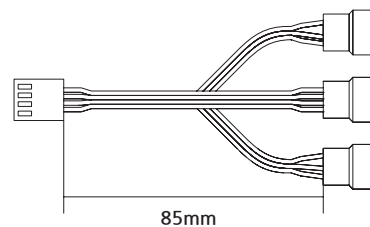
USB 2.0 Cable (Mini USB 5pin to USB 2.0 Pin Header)



SATA Cable

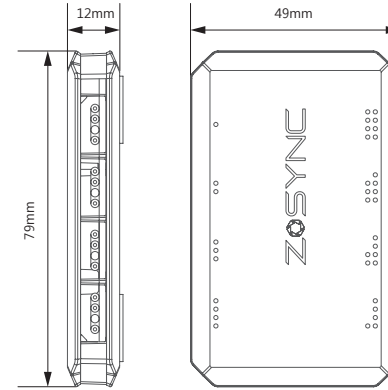


Triple Fan Cable



3. Specifications

Model	Z-SYNC
Dimensions	79(D) x 49(W) x 12(H)mm
Weight	48g
LED Color	RGB
Operating voltage	5V
RGB Channel	8CH
RGB Rated voltage	5V
RGB Rated current	4A (Total)
Components	Z-SYNC x 1, Triple Fan Cable x 1, Mini USB 5pin to USB 2.0 Pin Header x 1



4. Certification



8CH RGB LED Controller 전자파 적합인증
1) 모델명 : Z-SYNC
2) KC EMC : R-R-ZMT-Z-SYNC

5. Accessories



MEMO

제품 보증서			
제품명	년	월	일
구입일	년	월	일
구입처	판매 금액		

- 품질 보증기간: 제품 구입일로부터 1년 (단, 구입 영수증이 있을 때)
- 무상 A/S: 품질 보증기간 내에 제품 자체 성능 상의하자 및 불량 발생 시.
- 유상 A/S: 품질 보증기간 이후에 제품 사용상의 문제 발생 시.
단, 아래와 같은 사항에 대해서는 품질 보증기간 이내라도 무상 A/S 처리가 되지 않으며, 소비자 부담으로 처리됩니다.
 - 본 사용 설명서에 명시된 설치 전 주의사항 및 주의사항을 지키지 않은 경우.
 - 사용자의 고의나 과실 및 부주의로 인하여 변형, 파손/파괴된 경우.
 - 사용자의 임의 개조에 의한 변형 및 고장이 발생된 경우.
 - 품질 보증 스티커가 제거 또는 훼손되었을 경우.
 - 천재 지변으로 인하여 고장이 발생된 경우.
 - 비정상적으로 환광이 습한 곳, 먼지와 기타 이물질(벌레 등)이 많은 공간에서 사용되어 고장 난 경우.
- 부품보증기간: 제품 단종일로부터 2년 (단, 단종 시점은 단종 제품의 최종 출하일을 기준으로 합니다.)
- A/S 안내

- 운영시간: 평일 10:00 ~ 16:00 (공휴일, 토, 일요일 휴무)
- 접수방법
 - 방문 접수: www.zalman.com 접수 및 회담가입 후 서비스 신청 접수 → 접수하신 제품 지참 후 방문
 - 택배 접수: www.zalman.com 접수 및 회담가입 후 서비스 신청 접수 → 성명, 연락처, 증상 기재 후 택배 선불 발송
- 접수처
 - * A/S센터의 정확한 위치 및 주소를 홈페이지에서 확인 후 방문 또는 택배 발송.
- 제품 운송비용
 - 초기 불량외의 경우: 초기불량의 경우 왕복 운임비는 당사가 부담합니다.
 - 무상 A/S의 경우: 무상 기간 내의 택배 운임비는 1회(선불) 고객 부담을 원칙으로 합니다.
 - 유상 A/S 및 보증기간 이후: 왕복 비용 모두 고객 부담입니다.
- 제조일자 확인방법

예제	① 생산연도 표기
2070118A01A00001	18년 → 18, 19년 → 19, 20년 → 20 ...
	② 생산연도 표기
	1월 → 1, 2월 → 2, 3월 → 3 ...
	10월 → A, 11월 → B, 12월 → C 표기