



Philips Pure Essentials Cafetera

- Con jarra de cristal
- Fabricada en Alemania
- Blanco

HD7686/30

Exactamente como te gusta

Control My Aroma para un ajuste personal de la intensidad

Esta sofisticada cafetera HD7686/30 de Philips combina una calidad excelente tanto en aroma como en diseño. La función de control de la intensidad te permite preparar café a tu gusto gracias a la escala de café incorporada

Un sabor y un aroma excepcionales

- 1.400 vatios

Diseñado según sus necesidades

- Selección de intensidad para ajustar la intensidad del café
- Piloto indicador de descalcificación

Fácil de utilizar

- Depósito de agua extraíble para un llenado fácil
- Sistema antigoteo para servir una taza de café siempre que quieras
- Desconexión automática tras 2 horas
- Portafiltro pivotante para mayor facilidad de llenado de café
- Almacenamiento de cables para una colocación sencilla en la cocina
- Piezas aptas para el lavavajillas para una limpieza fácil

PHILIPS


Destacados

1.400 vatios




La bomba de alta velocidad de la cafetera de Philips prepara el café más rápido con un aroma óptimo.

Antigoteo



El sistema antigoteo te permitirá servir una taza de café antes de finalizar por completo el ciclo de preparación.

Portafiltro pivotante



El portafiltro se abre girándolo hacia el lateral, lo que facilita el llenado de café. Además, es desmontable, para una limpieza sencilla.

Selección de intensidad



Ajusta la intensidad del café entre suave, media o fuerte.

Indicador de descalcificación

La cafetera de Philips te recordará cuándo es necesario descalcificarla. Una descalcificación regular garantiza el mejor sabor del café y evita la acumulación de depósitos de cal provocados por el agua del grifo.

Desconexión automática



¿Olvidaste apagar la cafetera? No te preocupes. La cafetera se apaga automáticamente 2 horas después de preparar el café para ahorrar energía.

Almacenamiento de cables



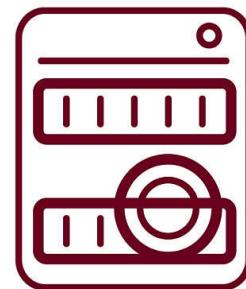
Cable de repuesto que se puede guardar en el compartimento para el cable debajo de la cafetera. Permite colocar la cafetera de forma ordenada en la cocina.

Depósito de agua extraíble



El depósito de agua es desmontable, lo que facilita el llenado con agua y la limpieza.

Piezas aptas para el lavavajillas



La jarra y el portafiltro se pueden limpiar fácilmente en el lavavajillas.

Especificaciones

Especificaciones de diseño

- Color(es): HD 7686/30 con detalles en blanco/ acero inoxidable/rojo

Accesorios

- Jarra: HD7985 (blanco), HD7986 (negro)

Especificaciones técnicas

- Tipos de café compatible: Café molido
- Voltage: 220 - 240 V
- Cord length: 88 cm
- Potencia: 1400 W
- País de origen: Diseñado en los Países Bajos, Fabric. en China
- Frequency: 50/60 Hz
- Tiempo de preparación del café: < 10 minute(s)
- Capacidad: 1,2 l/10-15 tazas
- Tipo de jarra de café: Jarra de cristal Aroma
- Recogecable

Diseño

- Color: Blanco

Peso y dimensiones

- Dimensiones del producto (largo x fondo x alto): 382 x 196 x 395 mm
- Peso del producto: 2 kg
- Capacidad del depósito de agua: 1,2 L
- Peso del embalaje: 2.7 kg

El café de filtro a su gusto

- Apagado automático

Buen café de filtro hecho fácilmente

- Indicación del nivel de agua
- Portafiltro desmontable
- Piezas aptas para el lavavajillas
- Antigoteo
- Interruptor de encendido con luz



Fecha de emisión
2023-08-28

Versión: 1.1.1

© 2023 Koninklijke Philips N.V.
Todos los derechos reservados.

Las especificaciones están sujetas a cambios sin previo aviso. Las marcas registradas son propiedad de Koninklijke Philips N.V. o de sus propietarios respectivos.

www.philips.com