

Elektro- und Elektronik-Altgeräte

Entsorgung von Elektro- und Elektronikgeräten (gültig in der EU und anderen europäischen Ländern mit separaten Sammelsystemen)

DEUTSCH: Dieses auf dem Produkt oder der Verpackung angebrachte Symbol zeigt an, dass dieses Produkt nicht mit dem Hausmüll entsorgt werden darf. In Übereinstimmung mit der Richtlinie 2012/19/EU des Europäischen Parlaments und des Rates über Elektro- und Elektronik-Altgeräte (WEEE) darf dieses Elektrogerät nicht im normalen Hausmüll oder dem Gelben Sack entsorgt werden. Wenn Sie dieses Produkt entsorgen möchten, bringen Sie es bitte zur Verkaufsstelle zurück oder zum Recycling-Sammelpunkt Ihrer Gemeinde.

ENGLISH: This symbol on the product or its packaging means that this product must not be treated as unsorted household waste. In accordance with EU Directive 2012/19/EU on Waste Electrical and Electronic Equipment (WEEE), this electrical product must be disposed of in accordance with the user's local regulations for electrical or electronic waste. Please dispose of this product by returning it to your local point of sale or recycling pickup point in your municipality.

ESPAÑOL: Este símbolo en el producto o su embalaje indica que el producto no debe tratarse como residuo doméstico. De conformidad con la Directiva 2012/19/EU de la UE sobre residuos de aparatos eléctricos y electrónicos (RAEE), este producto eléctrico no puede desecharse se con el resto de residuos no clasificados. Deshágase de este producto devolviéndolo a su punto de venta o a un punto de recolección municipal para su reciclaje.

FRANÇAIS: Ce symbole sur le produit ou son emballage

signifie que ce produit ne doit pas être traité comme un déchet ménager. Conformément à la Directive 2012/19/EU sur les déchets d'équipements électriques et électroniques (DEEE), ce produit électrique ne doit en aucun cas être mis au rebut sous forme de déchet municipal non trié. Veuillez vous débarrasser de ce produit en le renvoyant à son point de vente ou au point de ramassage local dans votre municipalité, à des fins de recyclage.

POLSKI: Jeśli na produkcie lub jego opakowaniu umieszczono ten symbol, wówczas w czasie użycia nie wolno wyrzucać tego produktu wraz z odpadami komunalnymi. Zgodnie z Dyrektywą Nr 2012/19/EU w sprawie zużytego sprzętu elektrycznego i elektronicznego (WEEE), niniejszego produktu elektrycznego nie wolno usuwać jako nie posortowanego odpadu komunalnego. Prosimy o usunięcie niniejszego produktu poprzez zwrot do punktu zakupu lub oddanie do miejscowego komunalnego punktu zbiórki odpadów przeznaczonych do recyklingu.

ITALIANO: Questo simbolo sui prodotto o sulla relativa confezione indica che il prodotto non va trattato come un rifiuto domestico. In ottemperanza alla Direttiva UE 2012/19/EU sui rifiuti di apparecchiature elettriche ed elettroniche (RAEE), questa prodotto elettrico non deve essere smaltito come rifiuto municipale misto. Si prega di smaltire il prodotto riportandolo al punto vendita o al punto di raccolta municipale locale per un opportuno riciclaggio.

Garantieinformationen

DEUTSCH: Garantieinformationen finden Sie unter manhattanproducts.de.

ENGLISH: For warranty information, go to manhattanproducts.us.

ESPAÑOL: Si desea obtener información sobre la garantía, visite manhattanproducts.eu o manhattanproducts.mx (en México).

FRANÇAIS: Pour consulter les informations sur la garantie, visitez manhattanproducts.eu.

POLSKI: Informacje dotyczące gwarancji znajdują się na stronie manhattanproducts.eu.

ITALIANO: Per informazioni sulla garanzia, accedere a manhattanproducts.it.

Erklärung zu Richtlinienentsprechungen

CE

DEUTSCH: Dieses Gerät entspricht der CE RED 2014/53/EU, 2014/30/EU und / oder 2014/35/EC. Die Konformitätserklärung für dieses Produkt finden Sie unter:

ENGLISH: This device complies with the requirements of CE RED 2014/53/EU, 2014/30/EU and / or 2014/35/EC. The Declaration of Conformity for this product is available at:

ESPAÑOL: Este dispositivo cumple con los requerimientos de CE RED 2014/53/EU, 2014/30/EU y / o 2014/35/EC. La declaración de conformidad esta disponible en:

FRANÇAIS: Cet appareil satisfait aux exigences de CE RED 2014/53/EU, 2014/30/EU et / ou 2014/35/EC. La Déclaration de Conformité est disponible à:

POLSKI: Urządzenie spełnia wymagania CE RED 2014/53/EU, 2014/30/EU i / lub 2014/35/EC. Deklaracja zgodności dostępna jest na stronie internetowej producenta:

ITALIANO: Questo dispositivo è conforme alla CE RED 2014/53/EU, 2014/30/EU e / o 2014/35/EC. La dichiarazione di conformità è disponibile al:

manhattanproducts.com



North & South America

IC Intracom Americas
550 Commerce Blvd.
Oldsmar, FL 34677 USA

Asia & Africa

IC Intracom Asia
4-F, No. 77, Sec. 1, Xintai 5th Rd.
Xizhi Dist., New Taipei City 221, Taiwan

Europe

IC Intracom Europe
Löhbacher Str. 7
D-58553 Halver, Germany

Alle Marken und Markennamen sind das Eigentum ihrer jeweiligen Inhaber

© IC Intracom. Alle Rechte vorbehalten. Manhattan ist eine Marke von IC Intracom, eingetragen in den USA und anderen Ländern

Ultraflache USB-Gaming-Tastatur mit LEDs

Anleitung

Artikelnr 179485

Einfache Installation Schließen Sie die Tastatur einfach an einen USB-Port Ihres PCs an. Das Betriebssystem erkennt die Tastatur und installiert den Treiber automatisch.

	F1	Media Player		F7	Abspielen/Pause
	F2	Lautstärke leiser		F8	Weiter
	F3	Lautstärke lauter	FN	F9	E-Mail
	F4	Stummschaltung	+	F10	Browser-Startseite
	F5	Stopp		F11	Tastensperre
	F6	Zurück		F12	Taschenrechner



Betriebsspannung 5V

Tastatur-Hintergrundbeleuchtung

manhattan[®]
Life just got easier.™

manhattanproducts.com


Wichtig: Bitte vor Gebrauch lesen. Important: Read before use.

ENGLISH: USB Gaming Keyboard with LEDs — Low-Force Key Edition

Easy Installation

Plug the keyboard into a USB port on a computer. The OS will automatically detect the keyboard and install the drivers.

FN +	F1	Media Player	FN +	F7	Play/Pause
	F2	Volume Down		F8	Next
	F3	Volume Up		F9	Email
	F4	Mute		F10	Browser Home Page
	F5	Stop		F11	Key Lock
	F6	Previous		F12	Calculator



Keyboard Backlight


For specifications, visit manhattanproducts.com.

ESPAÑOL: Teclado gaming — Edición Teclas de Baja Fuerza

Fácil Instalación

Sólo conecte el teclado a un puerto USB en la PC. El sistema operativo detectará automáticamente el teclado e instalará los controladores necesarios.

FN +	F1	Reproductor	FN +	F7	Reproducir/Pausa
	F2	Reducir volumen		F8	Siguiente
	F3	Aumentar volumen		F9	E-mail
	F4	Silencio		F10	Página de inicio del navegador
	F5	Stop		F11	Bloqueo de teclas
	F6	Previa		F12	Calculadora



Retroiluminación del teclado


Para más especificaciones, visite manhattanproducts.com.

FRANÇAIS: Clavier Gaming — Édition Touches à faible pression

Installation facile

Connectez le clavier à un port USB de votre PC. Le système d'exploitation détecte le clavier et installe le pilote automatiquement.

FN +	F1	Lecteur Multimédia	FN +	F7	Lecture/Pause
	F2	Baisser le Volume		F8	Suivant
	F3	Augmenter le Volume		F9	E-mail
	F4	Muet		F10	Page d'Accueil du Navigateur
	F5	Stop		F11	Touche de Verrouillage
	F6	Précédent		F12	Calculatrice



Rétro-éclairage du Clavier


Vous trouvez les spécifications sur manhattanproducts.com.

POLSKI: Klawiatura Gamingowa — Edycja niskoprofilowa

Szybka instalacja

Podcpnij klawiaturę do wolnego portu USB komputera. System operacyjny automatycznie wykryje nowe urządzenie i zainstaluje odpowiednie sterowniki.

FN +	F1	Odtwarzacz multimedialny	FN +	F7	Odtwarzanie/Pauza
	F2	Przycisz		F8	Następnny
	F3	Podgłośnij		F9	E-mail
	F4	Wycisz		F10	Strona główna przeglądarki
	F5	Zatrzymaj		F11	Blokada klawiatury
	F6	Poprzedni		F12	Kalkulator



Podświetlenie klawiatury


Specyfikacja techniczna dostępna jest na stronie manhattanproducts.com.

ITALIANO: Tastiera Gaming — Edizione Chiave a bassa forza

Installazione semplice

Basta collegare la tastiera nella porta USB del computer. Il sistema operativo riconoscerà automaticamente la tastiera e installerà i driver.

FN +	F1	Lettore multimediale	FN +	F7	Riproduci/Pausa
	F2	Abbassa il volume		F8	Successivo
	F3	Alza il volume		F9	Email
	F4	Silenzia		F10	Pagina iniz. del browser
	F5	Ferma		F11	Blocco tasti
	F6	Precedente		F12	Calcolatrice



Retroilluminazione tastiera

Per ulteriori specifiche, visita il sito manhattanproducts.com.

