



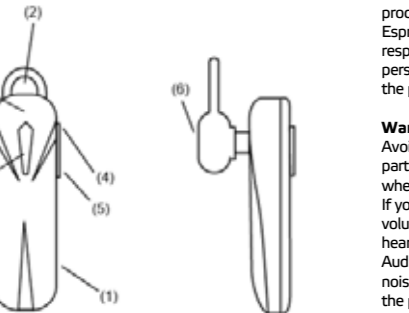
User manual  
**BLUETOOTH EARPHONE**  
 Model: PCBH10MONOBK  
 Rev00 - 12.04.2021

EN

**BH10 Bluetooth® headset by Celly:**

Overview

- (1) Microphone
- (2) Micro USB charging socket
- (3) Multifunction button
- (4) Volume key +
- (5) Volume key -
- (6) Speaker
- (7) Indicate light



Read this user manual and in particular the safety notes, before using the product. Keep the user manual for future reference and include it when passing the product on to third parties.

Esprinet S.p.A. will not in any way be held responsible for injury or damage caused to persons or property arising from misuse of the product.

**Warnings**

Avoid listening at extreme volumes, particularly for prolonged periods of time when using the product. If you use the product at an excessively high volume, you could permanently damage your hearing. Listen at a moderate volume. Audio warnings, alerts and environmental noises may sound different when wearing the product. Be aware of how these signals differ in terms of their sound so that you are

able to recognize the signals in corresponding situations. Do not use the product when driving motor vehicles, cycling, when operating machines or in other situations where impaired awareness of noises in your surroundings could pose a risk to you or others. At the same time, also observe the legal regulations and provisions in the country where you use the product. To prevent malfunction or damage to the product, avoid accidental falls, do not crush, puncture or exercise a high level of pressure on the product. Keep the product away from humidity, water or other liquids.

Do not store or expose your product to any source of heat, direct sunlight, radiators, stoves or other heat sources such as the dashboard of your car in the summer. Do not try to modify, repair or disassemble the product. Do not use a damaged product. Do not under any circumstances use aggressive cleaning agents, alcohol or other

chemical solutions for cleaning as they can damage the housing or even impair the functionality of the product. Do not immerse the product in water or other liquids. There are no serviceable parts inside the product. Never open/disassemble it. Keep the product out of reach of children. Never allow children or persons with disabilities to use electrical products without supervision. Make sure that children do not play with the plastic wrapping. They may swallow it when playing and suffocate. Make sure children do not remove any small parts from the product and play with them.

**Charging Your Headset:**

1. Prior to using the headset for the first time or no use for a longtime, please fully charge the battery.
2. Approximately 2 hours are required to fully

charge the headset. 3.The indicator light turns red while being charged and will turn blue automatically after being fully charged. 4.The headset will turn off automatically when the battery is drained. Please charge the headset as above steps in time to prolong the battery's using life (Charging indication will be delayed for a few minutes if the headset has not been used for long time or the battery is drained).

**Turning on The Headset**

In OFF MODE, press and hold MFB for 3 seconds, the indicator light flashes blue for 3 seconds, the indicator light flashes blue 3 times and the headset prompts are sounds.

**Turning off The Headset**

In ON MODE, press and hold MFB for 3 seconds, the indicator light flashes red for 3 times and the headset prompts are sounds,

then the headset will enter into OFF MODE.

**Pairing the headset with the Cellphone**

1. Ensure the headset is off, and the distance between your headset and phone is within 1 meter to activate the Bluetooth function on the phone.
2. Press and hold MFB for 6 seconds until the indicator light flashes red and blue alternately as PAIRING MODE.
3. Search Bluetooth devices (see the user guide of your phone for instructions).
4. Select "PCBH10MONO" headset from the device list of the phone.
- 5.If the pairing code is required, please insert the code "0000".
6. Ensure there is no obstruction between your headset and phone and within effective distance, you can use the headset freely.
7. If the headset has paired with your phone but disconnected, it will pair automatically again when turned on within operation range.

**Answering a Call**

Method 1: Shortly Press MFB of the Headset.  
 Method 2: Answer the call on your phone.

**Ending a Call**

Method 1: Shortly Press MFB of the Headset.  
 Method 2: End the call on your phone.

**Rejecting a Call**

Press and hold MFB of the Headset for 2 seconds.

**The Last Number Redialing**

Shortly press MFB TWICE to redial the last phone number.

**Adjusting The Volume**

Press and hold "V+" /"V-"to adjust the volume to meet your need.

**Disconnecting**

To disconnect the paired headset from

**your phone, please turn off the headset or disconnect the headset from the Bluetooth menu of your phone.**

When the headset and the mobile phone have been paired, don't need to do connecting, the headset will automatically connect with the mobile phone (firstly ensure the mobile phone's Bluetooth function have open, and the distance between your headset and phone is within effective distance).

**Maintenance**

1. Do not use abrasive cleaning solvents to clean the product;
2. Do not touch the product with any sharp object as this will cause scratching and damage;
3. Please keep the product away from high-temperature, dust and humidity.

**Specifications**

Bluetooth® version: 4.2

Status No.	Status	Headset's indicator light status
1	Pairing mode	The headset can be searched, the indicator light flashes red and blue alternatively
2	Not connected	The headset is not connected with the device; blue light will flash twice every 6 seconds
3	Standby mode	The headset is connected with the device without any other operations, blue light will flash twice every 11 seconds
4	Call state	When in a call, the indicator light flashes blue twice every 11 seconds
5	Charging mode	The indicator light turns red while being charged, and will turn blue automatically after being fully charged

**Operation range: 10m**

Frequency range: 2,402-2,480GHz  
 Maximum radiated power: 2,67 mW (4,27dBm)  
 Battery: 3.7V/55 mAh (0.20Wh) Li-polymer  
 Software: BH10\_WT200S\_SF\_V1.0  
 Version: WT200S\_V1.0  
 Charging voltage: 5V/500 mA MAX  
 Charging time: About 2 hours  
 Talk time: About 2.5 hours  
 Standby time: Up to 70 hours  
 Dimensions: 49.4mm\*14.2mm\*10mm  
 Weight: 7g

**CUSTOMER'S INFORMATION FOR RIGHT WASTE OF THIS PRODUCT (Directive 2013/56/EU)**

This marking on the product or its packaging means that the product at the end of its life, including the unremovable battery, must be separated from other

types of waste to recycle it responsibly. Safe use of this product is guaranteed from the respect of this instructions manual, keep it and carefully use it for all life of the product. The product doesn't need any kind of technical maintenance, NEVER DISASSEMBLE IT. The battery inside the product is integrated and not replaceable. Don not try to remove li-ion/ polymer battery included in inside the product because can produce overheating danger, burning and injury. The battery must be removed only by qualified professional technicians, that are able to remove it without any kind of danger and to recycle it in the respect of the law. Users should give free end of life product or to the retailer, in reason of one to one, or free if the product size is bigger than 25 cm. Adequat waste disposal permit to award the product to recycling, treatment

with eco-friendly compatible disposal conduce to prevent possible harm to the environment or human health and promote the reuse and/or product materials recycling. Unauthorized waste disposal of household user involve currency legislation sanctions.

**CE**

This product complies with RoHS 2011/65/EU-2015/863/EU. The product carries the CE mark and complies with safety standards established by the European Union. Hereby, Esprinet SpA declares that the product is in compliance with Directive 2014/53/EU and 2015/863/EU. The full text of the EU declaration of conformity is available at the following internet address: [www.celly.com/exchange/PCBH10MONO/DOC\\_PCBH10MONO.pdf](http://www.celly.com/exchange/PCBH10MONO/DOC_PCBH10MONO.pdf)

The Bluetooth® word mark and logos are registered trademarks owned by Bluetooth SIG, Inc. and any use of such marks by Esprinet SpA is under license. Other trademarks and trade names are those of their respective owners."

**Celly® is a trademark owned by CELLY S.p.A.**

All brands are registered trademarks of their respective owners.

Esprinet S.p.A., via Energy Park 20, 20871 Vimercate (MB) - Italy

Made in China.

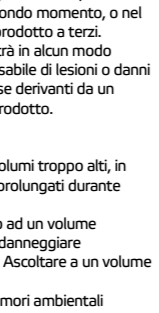
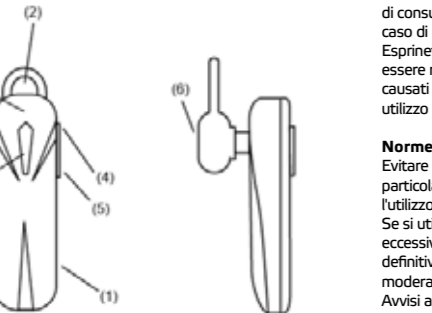


Manuale d'istruzioni  
AURICOLARE BLUETOOTH  
Modello: PCBH10MONOBK  
Rev00 - 12.04.2021

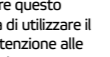
## Auricolare Bluetooth® Celly BH10

L'auricolare BH10 nel dettaglio.

- (1) Microfono
- (2) Ingresso per ricarica Micro USB
- (3) Tasto multifunzione
- (4) Tasto volume +
- (5) Tasto volume -
- (6) Speaker
- (7) Luce



IT



Si prega di leggere questo manuale e, prima di utilizzare il prodotto, fare attenzione alle avvertenze sulla sicurezza

Conservare il manuale per avere la possibilità di consultarlo in un secondo momento, o nel caso di passaggio del prodotto a terzi. Esprinet S.p.A. non potrà in alcun modo essere ritenuto responsabile di lesioni o danni causati a persone o cose derivanti da un utilizzo improprio del prodotto.

### Norme di sicurezza

Evitare di ascoltare a volumi troppo alti, in particolare per periodi prolungati durante l'utilizzo del prodotto. Se si utilizza il prodotto ad un volume eccessivo, si potrebbe danneggiare definitivamente l'udito. Ascoltare a un volume moderato. Avvisi audio, avvisi e rumori ambientali potrebbero sembrare diversi quando si

utilizza il prodotto.

Sii consapevole di come questi segnali differiscono in termini di suono in modo da poter riconoscere i segnali in situazioni corrispondenti. Non utilizzare il prodotto durante la guida di veicoli a motore, in bicicletta, quando si utilizzano macchine o in altre situazioni in cui la sensibilizzazione dei rumori nei tuoi dintorni potrebbe compromettere l'utente o altri. Allo stesso tempo, osservate anche le normative e le disposizioni del paese in cui utilizzi il prodotto. Per evitare malfunzionamenti o danni al prodotto, evitare cadute accidentali, non schiacciare, bucare o esercitare un alto livello di pressione sul prodotto. Tenere il prodotto lontano da umidità, acqua o altri liquidi. Non conservare o esporre il prodotto a qualsiasi fonte di calore, luce solare diretta, radiatori, stufe o altre fonti di calore come il cruscotto della vostra auto in estate.

Non tentare di modificare, riparare o smontare il prodotto. Non utilizzare il prodotto danneggiato. Non utilizzare in nessun caso detergenti aggressivi, alcool o altre soluzioni chimiche per la pulizia in quanto potrebbero danneggiare l'alloggiamento o addirittura compromettere la funzionalità del prodotto. Non immergere il prodotto in acqua o in altri liquidi. Non ci sono parti riparabili all'interno del prodotto. Non aprire mai e smontarlo. Tenere il prodotto fuori dalla portata dei bambini. Non permettere mai ai bambini o alle persone con disabilità l'uso di prodotti elettrici senza sorveglianza. Assicurarsi che i bambini non giochino con l'involucro in plastica, potrebbero deglutirlo e soffocare. Assicurarsi che i bambini non eliminino piccole parti dal prodotto e giochino con queste.

### Come caricare l'auricolare:

1. Si prega di caricare completamente la batteria prima di utilizzare l'auricolare per la prima volta o dopo un lungo periodo di tempo.
2. Sono necessarie circa 2 ore per caricare completamente l'auricolare.
3. Quando il dispositivo è in ricarica, il LED si illuminerà di colore rosso, una volta terminata, il LED diventerà di colore blu.
4. L'auricolare si spegnerà automaticamente quando la batteria è scarica.

### Accensione dell'auricolare:

In modalità OFF, premere e tenere premuto il tasto multifunzione per 3 secondi, la led lampeggia di blu per 3 volte seguito da un suono.

### Spegnimento dell'auricolare:

In modalità ON, tenere premuto il tasto multifunzione per 3 secondi, la led

lampeggerà di rosso per 3 volte seguito da un suono.

### Associazione dell'auricolare con il proprio telefono cellulare:

1. Assicurarsi che l'auricolare sia spento, e la distanza tra quest'ultimo e il telefono sia entro 1 metro per permettere l'attivazione della funzione Bluetooth da telefono.
2. Premere e tenere premuto il tasto multifunzione per 6 secondi fino a quando l'indicatore luminoso lampeggerà di rosso e blu alternativamente.
3. Cercare il dispositivo Bluetooth.
4. Selezionare l'auricolare "PCBH10MONO" dalla lista dei dispositivi del telefono.
5. Se dovesse essere richiesto il codice per l'associazione del dispositivo, inserire il codice "0000".
6. Assicurarsi che non vi siano ostacoli tra l'auricolare e il telefono.
7. Se l'auricolare è stato accoppiato al

telefono, si accoppierà automaticamente di nuovo quando verrà nuovamente acceso nel raggio d'azione di funzionamento.

### Chiusura di una chiamata:

Metodo 1: Premere il tasto multifunzione dall'auricolare.  
Metodo 2: Terminare la chiamata dal telefono.

### Rifiuto di una chiamata:

Premere e tenere premuto il tasto multifunzione dell'auricolare per 2 secondi.

### Richiamare l'ultimo numero:

Premere 2 volte il tasto multifunzione per ricomporre l'ultimo numero di telefono.

### Regolazione del volume:

Premere e tenere premuto "V +" / "V" per regolare il volume .

### Disconnessione del dispositivo:

Per scollegare l'auricolare associato dal telefono, si prega di spegnere l'auricolare o disconnettere l'auricolare dal menu Bluetooth del proprio telefono. Quando l'auricolare e il telefono cellulare sono già stati associati, non ci sarà bisogno di rifare il collegamento, l'auricolare si collegherà automaticamente con il proprio telefono cellulare.

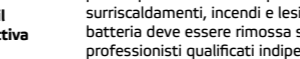
### Manutenzione

1. Non utilizzare solventi abrasivi per pulire il prodotto;
2. Non intaccare il prodotto con qualsiasi tipo di oggetto tagliente in quanto potrebbe graffiare o danneggiare il prodotto;
3. Tenere il prodotto lontano da alte temperature, polvere e umidità.

### Specifiche tecniche

Versione Bluetooth®: 4.2

Raggio di operatività: 10m  
Intervallo di frequenza: 2,402-2,480GHz  
Massima potenza radiata: 2,67 mW (4,27dBm)  
Batteria: 3.7V / 55 mAh (0.20Wh) batteria ai polimeri di litio  
Software: BH10\_WT200S\_SF\_V1.0  
Versione: WT200S\_V1.0  
Tensione di ricarica: 5V/500 mA MAX  
Tempo di ricarica: Circa 2 ore  
Tempo di conversazione: Fino a 2,5 ore  
Tempo in standby: Fino a 70 ore  
Dimensioni: 49.4mm\*14.2mm\*10mm  
Peso: 7g



**Informazioni all'utente per il corretto smaltimento (Direttiva 2013/56/EU)**  
Il simbolo del cassonetto barrato riportato sull'apparecchiatura o sulla sua confezione indica che il prodotto alla fine della propria vita utile, inclusivo

della batteria non rimovibile, deve essere raccolto separatamente dagli altri rifiuti per permetterne un adeguato trattamento e riciclo. L'uso sicuro di questo prodotto è garantito nel rispetto delle seguenti istruzioni, pertanto è necessario conservarle e seguirle in modo scrupoloso lungo tutta la vita del prodotto. Il prodotto non necessita di manutenzione tecnica, NON SMONTARLO MAI. La batteria presente all'interno è integrata e non sostituibile. Non tentare di rimuovere autonomamente la batteria agli ioni/polimeri di litio incorporata perché potrebbe causare pericolo di surriscaldamenti, incendi e lesioni. La batteria deve essere rimossa solo da professionisti qualificati indipendenti in grado di rimuoverla senza pericolo e smaltita in conformità con le vigenti leggi in materia. L'utente dovrà, pertanto, conferire gratuitamente l'apparecchiatura

giunta a fine vita agli idonei centri comunali di raccolta differenziata dei rifiuti elettrici ed elettronici, oppure riconsegnarla al rivenditore, in ragione di uno per uno, o gratuitamente per gli apparecchi di dimensioni esterne inferiori a 25 cm. L'adeguata raccolta differenziata per l'avvio successivo dell'apparecchiatura dismessa al riciclaggio, al trattamento e allo smaltimento ambientalmente compatibile contribuisce ad evitare possibili effetti negativi sull'ambiente e sulla salute e favorisce il reimpiego e/o riciclo dei materiali di cui è composta l'apparecchiatura. Lo smaltimento abusivo di apparecchiature, pile ed accumulatori da parte dell'utente comporta l'applicazione delle sanzioni di cui alla corrente normativa di legge.

Questo prodotto è conforme alla direttiva RoHS 2011/65/EU e 2015/863/EU. Il Prodotto dispone del marchio CE ed è quindi conforme agli standard di sicurezza stabiliti dall'Unione europea. Esprinet SpA dichiara che il prodotto è conforme alla direttiva 2014/53/UE. Il testo completo della dichiarazione di conformità UE è disponibile al seguente indirizzo Internet: [www.celly.com/exchange/CELLY-SPA/Dichiarazioni\\_di\\_conformita/PCBH10MONO/DOC\\_PCBH10MONO.pdf](http://www.celly.com/exchange/CELLY-SPA/Dichiarazioni_di_conformita/PCBH10MONO/DOC_PCBH10MONO.pdf)

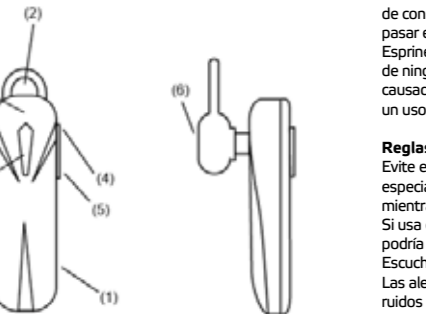
**Celly® è un marchio di proprietà di CELLY S.p.A. Tutti i marchi sono marchi registrati e dei rispettivi proprietari.**  
Esprinet S.p.A., via Energy Park 20, 20871 Vimercate (MB) - Italia  
Prodotto in Cina.



## Auriculares Bluetooth® Celly BH10

Los auriculares BH10 en detalle.

- (1) Micrófono
- (2) Entrada de carga micro USB
- (3) Botón multifunción
- (4) Volumen + tecla
- (5) Tecla de volumen -
- (6) Altavoz
- (7) Luz



Manual de instrucciones  
**AURICULAR BLUETOOTH**  
 Modelo: PCBH10MONO  
 Rev00 - 12.04.2021

ES



Lea este manual y preste atención a las advertencias de seguridad antes de usar el producto.

Conserve el manual para tener la posibilidad de consultarlo posteriormente, o en caso de pasar el producto a un tercero. Esprinet S.p.A. no se hace responsable de ninguna manera por lesiones o daños causados a personas o cosas que resulten de un uso inadecuado del producto.

### Reglas de seguridad

Evite escuchar a volúmenes demasiado altos, especialmente durante períodos prolongados mientras usa el producto. Si usa el producto a un volumen excesivo, podría dañar permanentemente su audición. Escuche a un volumen moderado. Las alertas de audio, las advertencias y los ruidos ambientales pueden sonar de manera diferente al utilizar el producto.

Tenga en cuenta cómo difieren estas señales en términos de sonido para que pueda reconocer las señales en las situaciones correspondientes.

No utilice el producto mientras conduce un vehículo motorizado, va en bicicleta, utiliza máquinas o en otras situaciones en las que la conciencia del ruido en su entorno podría comprometerlo a usted o a otras personas. Al mismo tiempo, observe también las leyes y regulaciones del país donde usa el producto. Para evitar un mal funcionamiento o daño del producto, evite caídas accidentales, no aplaste, perforo ni ejerza un alto nivel de presión sobre el producto. Mantenga el producto alejado de la humedad, el agua u otros líquidos. No almacene ni exponga el producto a ninguna fuente de calor, luz solar directa, radiadores, estufas u otras fuentes de calor como el tablero de su automóvil en el verano. No intente modificar, reparar o desmontar el producto. No utilice el producto dañado. Nunca utilice detergentes agresivos, alcohol u otras soluciones químicas para limpiar como podrían dañar la carcasa o incluso afectar la funcionalidad del producto. No sumerja el producto en agua u otros líquidos. No hay piezas reparables dentro del producto. Nunca lo abra ni lo desarme. Mantenga el producto fuera del alcance de los niños. Nunca permita que niños o personas con discapacidades utilicen productos eléctricos sin supervisión. Asegúrese de que los niños no jueguen con la envoltura de plástico, podrían tragarla y ahogarse. Asegúrese de que los niños no retiren piezas pequeñas del producto y jueguen con ellas.

### Cómo cargar los auriculares:

1. Cargue completamente la batería antes de usar el auricular por primera vez o después de mucho tiempo.

2. Se necesitan aproximadamente 2 horas para cargar completamente el auricular.
3. Cuando el dispositivo se está cargando, el LED se iluminará en rojo, una vez terminado, el LED se volverá azul.
4. El auricular se apagará automáticamente cuando la batería esté baja.

### Encienda los auriculares:

En el modo APAGADO, mantenga presionado el botón multifunción durante 3 segundos, la luz parpadea en azul 3 veces seguido de un sonido.

### Apagar los auriculares:

En el modo ON, presione y mantenga presionado el botón multifunción durante 3 segundos, la luz indicadora parpadeará en rojo 3 veces seguido de un sonido.

### Emparejamiento de los auriculares con su teléfono móvil:

1. Asegúrese de que los auriculares estén apagados y que la distancia entre ellos y el teléfono sea de 1 metro para permitir la activación de la función Bluetooth desde el teléfono.
2. Mantenga presionado el botón multifunción durante 6 segundos hasta que la luz indicadora parpadee en rojo y azul alternativamente.
3. Busque el dispositivo Bluetooth.
4. Seleccione el auricular "PCBH10MONO" de la lista de dispositivos del teléfono.
5. Si se requiere el código para emparejar el dispositivo, ingrese el código "0000".
6. Asegúrese de que no haya obstáculos entre el auricular y el teléfono.
7. Si el auricular se ha emparejado con su teléfono, se emparejará de nuevo automáticamente cuando se vuelva a encender dentro del alcance.

### Responder una llamada:

Método 1: presione el botón multifunción del auricular.  
 Método 2: responde la llamada desde el teléfono.

### Finalizar una llamada:

Método 1: presione el botón multifunción del auricular.  
 Método 2: finalice la llamada desde el teléfono.

### Rechazar una llamada:

Mantenga pulsado el botón multifunción del auricular durante 2 segundos.

### Llame al último número:

Presione el botón multifunción dos veces para volver a marcar el último número de teléfono.

### Ajuste de volumen:

Mantenga pulsado "V +" / "V-" para ajustar el volumen.

### Desconectar el dispositivo:

Para desconectar el auricular emparejado de su teléfono, apague el auricular o desconéctelo del menú Bluetooth de su teléfono. Cuando el auricular y el teléfono móvil ya se han emparejado, no es necesario volver a conectarlo, el auricular se conectará automáticamente con su teléfono móvil.

### Mantenimiento

1. No utilice disolventes abrasivos para limpiar el producto;
2. No ataque el producto con ningún tipo de objeto afilado, ya que puede rayar o dañar el producto;
3. Mantenga el producto alejado de altas temperaturas, polvo y humedad.

### Especificaciones técnicas

Versión de Bluetooth®: 4.2  
 Rango de operación: 10 m

### Responder una llamada:

Método 1: presione el botón multifunción del auricular.  
 Método 2: responde la llamada desde el teléfono.

### Finalizar una llamada:

Método 1: presione el botón multifunción del auricular.  
 Método 2: finalice la llamada desde el teléfono.

### Rechazar una llamada:

Mantenga pulsado el botón multifunción del auricular durante 2 segundos.

### Llame al último número:

Presione el botón multifunción dos veces para volver a marcar el último número de teléfono.

### Ajuste de volumen:

Mantenga pulsado "V +" / "V-" para ajustar el volumen.

### Desconectar el dispositivo:

Para desconectar el auricular emparejado de su teléfono, apague el auricular o desconéctelo del menú Bluetooth de su teléfono. Cuando el auricular y el teléfono móvil ya se han emparejado, no es necesario volver a conectarlo, el auricular se conectará automáticamente con su teléfono móvil.

### Mantenimiento

1. No utilice disolventes abrasivos para limpiar el producto;
2. No ataque el producto con ningún tipo de objeto afilado, ya que puede rayar o dañar el producto;
3. Mantenga el producto alejado de altas temperaturas, polvo y humedad.

### Especificaciones técnicas

Versión de Bluetooth®: 4.2  
 Rango de operación: 10 m

### Información al usuario para su correcta eliminación (Directiva 2013/56/UE)

El símbolo del contenedor tachado en el producto o en su embalaje indica que el producto, al final de su vida útil, incluida la batería no extraíble, debe recogerse por separado de otros desechos para permitir un tratamiento adecuado y reciclaje. El uso seguro de este producto está garantizado de acuerdo con las siguientes instrucciones, por lo tanto, es necesario mantenerlas y seguirlas escrupulosamente durante toda la vida útil del producto. El producto no requiere mantenimiento técnico, NUNCA LO DESARME. La batería interior está integrada y no es reemplazable. No intente extraer la batería de iones/polímeros de litio o incorporada, ya que podría causar sobrecalentamientos, incendios y lesiones. La batería solo debe ser removida por profesionales independientes calificados que puedan extraerla sin peligro y desecharla de acuerdo con las leyes aplicables. Por lo tanto, el usuario debe entregar el equipo al final de su vida útil a los centros de recolección de desechos municipales apropiados para desechos eléctricos y electrónicos, o devolverlo al minorista, en forma individual, o gratis para los dispositivos con dimensiones externas menores de 25 cm. La recolección separada apropiada para la puesta en marcha posterior del equipo en desuso para el reciclaje, el tratamiento y la eliminación compatible con el medioambiente ayuda a evitar posibles efectos negativos para el ambiente y para la salud y promueve la reutilización y/o el reciclaje de los materiales de los que está compuesto el equipo. La eliminación ilegal de equipos, baterías y acumuladores por parte del usuario conlleva la aplicación de las sanciones establecidas en la legislación vigente.

### Este producto cumple con RoHS 2011/65 / EU y 2015/863 / EU.

El Producto tiene la marca CE y por lo tanto cumple con los estándares de seguridad establecidos por la Unión Europea. Esprinet SpA declara que el producto cumple con la directiva 2014/53 / EU. El texto completo de la declaración UE de conformidad está disponible en la siguiente dirección de Internet: [www.celly.com/exchange/CELLY-SPA/Dichiarazioni\\_di\\_conformita/PCBH10MONO/DOC\\_PCBH10MONO.pdf](http://www.celly.com/exchange/CELLY-SPA/Dichiarazioni_di_conformita/PCBH10MONO/DOC_PCBH10MONO.pdf)

### Celly® es una marca registrada de propiedad de CELLY S.p.A.

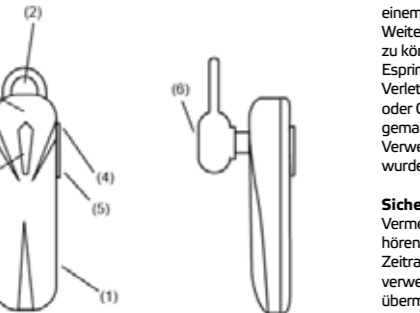
Todas las marcas registradas son propiedad de sus respectivos dueños. Esprinet S.p.A., via EnergyPark 20, 20871 Vimercate (MB) - Italia Hecho en China



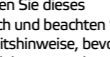
## Celly BH10 Bluetooth® Headset

Das BH10-Headset im Detail.

- (1) Mikrofon
- (2) Micro-USB-Ladeeingang
- (3) Multifunktionsstaste
- (4) Lautstärke + Taste
- (5) Lautstärketaste -
- (6) Sprecher
- (7) Licht



DE  
Gebrauchsanweisungen  
BLUETOOTH - Kopfhörer  
Modell: PCBH10MONO  
Rev00 - 12.04.2021



Bitte lesen Sie dieses Handbuch und beachten Sie die Sicherheitshinweise, bevor Sie das Produkt verwenden

Bewahren Sie das Handbuch auf, um es zu einem späteren Zeitpunkt oder im Falle der Weitergabe des Produkts an Dritte einsehen zu können.

Esprinet S.p.A. kann in keiner Weise für Verletzungen oder Schäden an Personen oder Gegenständen verantwortlich gemacht werden, die durch unsachgemäße Verwendung des Produkts verursacht wurden.

### Sicherheitsregeln

Vermeiden Sie es, zu laute Lautstärken zu hören, insbesondere über einen längeren Zeitraum, während Sie das Produkt verwenden. Wenn Sie das Produkt mit übermäßiger Lautstärke verwenden, können Sie Ihr Gehör dauerhaft schädigen. Hören Sie

mit mäßiger Lautstärke. Audio-Warnungen, Warnungen und Umgebungsgerausche können bei Verwendung des Produkts unterschiedlich klingen.

Beachten Sie, wie sich diese Signale in Bezug auf den Klang unterscheiden, damit Sie die Signale in entsprechenden Situationen erkennen können. Verwenden Sie das Produkt nicht, wenn Sie ein Kraftfahrzeug fahren, Fahrrad fahren, Maschinen benutzen oder in anderen Situationen, in denen das Bewusstsein für die Geräusche in Ihrer Umgebung Sie oder andere gefährden könnte. Beachten Sie gleichzeitig auch die Gesetze und Vorschriften des Landes, in dem Sie das Produkt verwenden.

Um Fehlfunktionen oder Schäden am Produkt zu vermeiden, vermeiden Sie versehentliche Stürze, quetschen Sie nicht, stechen Sie nicht ein und üben Sie keinen hohen Druck auf das Produkt aus. Halten Sie das Produkt von Feuchtigkeit, Wasser oder anderen

Flüssigkeiten fern. Lagern Sie das Produkt im Sommer nicht und setzen Sie es keiner Wärmequelle, direkter Sonneneinstrahlung, Heizkörpern, Öfen oder anderen Wärmequellen wie Ihrem Armaturenbrett aus. Versuchen Sie nicht, das Produkt zu modifizieren, zu reparieren oder zu zerlegen. Verwenden Sie das beschädigte Produkt nicht. Verwenden Sie zum Reinigen niemals aggressive Reinigungsmittel, Alkohol oder andere chemische Lösungen

**Schalten Sie das Headset ein:** Halten Sie im AUS-Modus die Multifunktionsstaste 3 Sekunden lang gedrückt. Das Licht blinkt dreimal blau, gefolgt von einem Ton.

**Headset ausschalten:** Halten Sie im EIN-Modus die Multifunktionsstaste 3 Sekunden lang gedrückt. Die LED blinkt dreimal rot, gefolgt von einem Ton.

Stellen Sie sicher, dass Kinder nicht mit der Plastikfolie spielen, sie könnten sie schlucken und ersticken. Stellen Sie sicher, dass Kinder keine kleinen Teile aus dem Produkt entfernen und damit spielen.

**Schalten Sie das Headset ein:** Halten Sie im AUS-Modus die Multifunktionsstaste 3 Sekunden lang gedrückt. Das Licht blinkt dreimal blau, gefolgt von einem Ton.

**Headset ausschalten:** Halten Sie im EIN-Modus die Multifunktionsstaste 3 Sekunden lang gedrückt. Die LED blinkt dreimal rot, gefolgt von einem Ton.

### Koppeln Sie das Headset mit Ihrem Mobiltelefon:

1. Stellen Sie sicher, dass das Headset ausgeschaltet ist und der Abstand zwischen ihm und dem Telefon innerhalb von 1 Meter liegt, damit die Bluetooth-Funktion vom Telefon aus aktiviert werden kann.
2. Halten Sie die Multifunktionsstaste 6 Sekunden lang gedrückt, bis die LED abwechselnd rot und blau blinkt.
3. Suchen Sie nach dem Bluetooth-Gerät.
4. Wählen Sie das Headset "PCBH10MONO" aus der Liste der Telefongeräte.
5. Wenn der Code zum Koppeln des Geräts erforderlich ist, geben Sie den Code "0000" ein.
6. Stellen Sie sicher, dass sich zwischen dem Headset und dem Telefon keine Hindernisse befinden.
7. Wenn das Headset mit Ihrem Telefon gekoppelt wurde, wird es automatisch wieder gekoppelt, wenn es innerhalb der Reichweite wieder eingeschaltet wird.

N.	Status	Status Leuchtstatusanzeige
1	Pairing-Modus	Während der Suche nach dem Gerät blinkt die LED-Anzeige abwechselnd blau und rot
2	Nicht angeschlossen	Das Headset ist nicht angeschlossen, wenn die Anzeige alle 6 Sekunden blau blinkt
3	Standby-Modus	Im Standby-Modus blinkt die LED zweimal alle 11 Sekunden
4	Anrufstatus	Während des Anrufs leuchtet die LED zweimal alle 11 Sekunden blau
5	Lademodus	Die LED leuchtet während des Ladevorgangs rot. Wenn der Ladevorgang abgeschlossen ist, wird es blau

### Beantworte einen Anruf:

Methode 1: Drücken Sie die Multifunktionsstaste am Headset.  
Methode 2: Beantworten Sie den Anruf vom Telefon aus.

### Anruf beenden:

Methode 1: Drücken Sie die Multifunktionsstaste am Headset.  
Methode 2: Beenden Sie den Anruf vom Telefon aus.

### Anruf ablehnen:

Halten Sie die Multifunktionsstaste des Headsets 2 Sekunden lang gedrückt.

### Rufen Sie die letzte Nummer an:

Drücken Sie die Multifunktionsstaste zweimal, um die letzte Telefonnummer erneut zu wählen.

### Lautstärkeregelung:

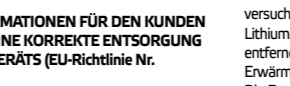
Halten Sie "V +" / "V" gedrückt, um die Lautstärke einzustellen.

### Gerät trennen:

Um das gekoppelte Headset von Ihrem Telefon zu trennen, schalten Sie das Headset aus oder trennen Sie das Headset vom Bluetooth-Menü Ihres Telefons. Wenn das Headset und das Mobiltelefon bereits gekoppelt wurden, muss keine Verbindung mehr hergestellt werden. Das Headset stellt automatisch eine Verbindung zu Ihrem Mobiltelefon her.

### Instandhaltung

1. Verwenden Sie zum Reinigen des Produkts keine Scheuermittel.
2. Greifen Sie das Produkt nicht mit scharfen Gegenständen an, da dies das Produkt zerkratzen oder beschädigen kann.
3. Halten Sie das Produkt von hohen




**INFORMATIONEN FÜR DEN KUNDEN FÜR EINE KORREKTE ENTSORGUNG DES GERÄTS (EU-Richtlinie Nr. 2013/56)**  
Das am Gerät oder auf der Verpackung angebrachte Symbol der durchgestrichenen Mülltonne zeigt an, dass das Produkt am Ende seines Lebens, einschließlich der nicht entfernbaren Batterie, von anderen Abfällen getrennt entsorgt werden muss, um eine angemessene Behandlung und Wiederverwendung zu ermöglichen.

Die sichere Verwendung dieses Produkts wird durch die Einhaltung der folgenden Anweisungen gewährleistet. Aus diesem Grund müssen sie für die gesamte Lebenszeit des Produkts aufbewahrt und beachtet werden. Das Produkt erfordert keinerlei technische Wartung. ES DARF NIE DEMONTIERT WERDEN. Die im Innern angebrachte Batterie ist integriert und kann nicht ausgetauscht werden. Nie

versuchen, die im Produkt eingebaute Ionen-/ Lithiumpolymerbatterie selbstständig zu entfernen, denn dies könnte zu einer zu hohen Erwärmung, zu Brand und zu Verletzungen führen. Die Batterie darf nur von einem qualifizierten unabhängigen Fachmann entfernt werden, der sie ohne Gefahr ausbauen und entsprechend den, diesbezüglich geltenden gesetzlichen Bestimmungen entsorgen kann. Der Kunde muss, am Ende der Lebenszeit des Geräts, dieses kostenlos den, in der Wohngemeinde vorgesehenen Stellen zur getrennten Sammlung von elektrischem und elektronischem Müll oder dem Wiederverkäufer bei Erwerb eines neuen Produkts bzw. kostenlos bei Geräten mit externen Dimensionen unter 25 cm übergeben. Eine angemessene getrennte Müllsammlung ermöglicht eine anschließende Wiederverwertung des aus dem Verkehr gezogenen Geräts, die Behandlung und die umweltgerechte Entsorgung, um eventuelle negative Einflüsse auf die Umwelt und die Gesundheit zu vermeiden und eine

Wiederverwertung und / oder ein Recycling der Materialien, aus denen sich das Gerät zusammensetzt, zu begünstigen. Eine widerrechtliche Entsorgung der Geräte, der Batterien und der Akkumulatoren seitens des Verbrauchers führt zur Auferlegung der gesetzlich vorgesehenen Sanktionen.

 Dieses Produkt entspricht RoHS 2011/65 / EU und 2015/863 / EU. Das Produkt trägt das CE-Zeichen und entspricht daher den von der Europäischen Union festgelegten Sicherheitsstandards.

Esprinet SpA erklärt, dass das Produkt der Richtlinie 2014/53 / EU entspricht. Der vollständige Text der EU-Konformitätserklärung ist unter folgender Internetadresse verfügbar: [www.celly.com/exchange/CELLY-SPA/Dichiarazioni\\_di\\_conformita/PCBH10MONO/DOC\\_PCBH10MONO.pdf](http://www.celly.com/exchange/CELLY-SPA/Dichiarazioni_di_conformita/PCBH10MONO/DOC_PCBH10MONO.pdf)

**Celly® ist ein registriertes Markenzeichen, das Eigentum der Firma CELLY S.p.A. ist. Alle registrierten Markenzeichen sind Eigentum ihrer Besitzer.**

**Esprinet S.p.A., via Energy Park 20, 20871 Vimercate (MB) - Italien**

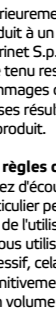
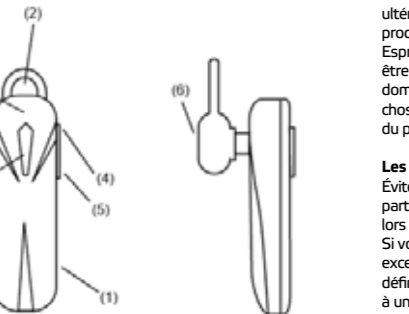
**Hergestellt in China**



## Oreillette Bluetooth® Celly BH10

Le casque BH10 en détail.

- (1) Microphone
- (2) Entrée de charge micro USB
- (3) Bouton multifonction
- (4) Volume + touche
- (5) Touche de volume -
- (6) Haut-parleur
- (7) Léger



FR

Mode d'emploi  
ÉCOUTEURS BLUETOOTH  
Modèle : PCBH10MONOBK  
Rev00 - 12.04.2021



Veillez lire ce manuel et prêter attention aux avertissements de sécurité avant d'utiliser le produit

Conservez le manuel pour pouvoir le consulter ultérieurement, ou en cas de transmission du produit à un tiers.  
Esprinet S.p.A. ne peut en aucun cas être tenu responsable des blessures ou dommages causés aux personnes ou aux choses résultant d'une mauvaise utilisation du produit.

### Les règles de sécurité

Évitez d'écouter à des volumes trop forts, en particulier pendant des périodes prolongées lors de l'utilisation du produit.  
Si vous utilisez le produit à un volume excessif, cela pourrait endommager définitivement votre audition. Écoutez à un volume modéré. Les alertes audio, les avertissements et les bruits

environnementaux peuvent sembler différents lors de l'utilisation du produit. Soyez conscient de la façon dont ces signaux différent en termes de son afin de pouvoir reconnaître les signaux dans les situations correspondantes. N'utilisez pas le produit en conduisant un véhicule à moteur, en faisant du vélo, en utilisant des machines ou dans d'autres situations où la conscience du bruit dans votre environnement pourrait vous compromettre ou compromettre les autres. Dans le même temps, respectez également les lois et réglementations du pays où vous utilisez le produit. Pour éviter tout dysfonctionnement ou endommagement du produit, évitez les chutes accidentelles, ne pas écraser, percer ou exercer une pression élevée sur le produit. Gardez le produit à l'abri de l'humidité, de l'eau ou d'autres liquides. Ne stockez pas et n'exposez pas le produit à une source de chaleur, à la lumière directe du soleil, à des radiateurs, à des poêles ou

à d'autres sources de chaleur telles que le tableau de bord de votre voiture en été. N'essayez pas de modifier, réparer ou démonter le produit.  
N'utilisez pas le produit endommagé. N'utilisez jamais de détergents agressifs, d'alcool ou d'autres solutions chimiques pour le nettoyage ils pourraient endommager le boîtier ou même altérer la fonctionnalité du produit. Ne plongez pas le produit dans l'eau ou dans d'autres liquides.  
Il n'y a aucune pièce réparable à l'intérieur du produit. Ne l'ouvrez jamais et ne le démontez jamais. Gardez le produit hors de la portée des enfants. Ne permettez jamais aux enfants ou aux personnes handicapées d'utiliser des produits électriques sans surveillance.  
Assurez-vous que les enfants ne jouent pas avec la pellicule plastique, ils pourraient l'avaler et s'étouffer. Assurez-vous que les enfants ne retirent pas les petites pièces du produit et ne jouent pas avec.

**Comment charger le casque:**  
1. Veuillez charger complètement la batterie avant d'utiliser le casque pour la première fois ou après une longue période.  
2. Il faut environ 2 heures pour charger complètement le casque.  
3. Lorsque l'appareil est en charge, la LED s'allume en rouge, une fois terminé, la LED devient bleue.  
4. Le casque s'éteint automatiquement lorsque la batterie est faible.

**Allumez le casque:**  
En mode OFF, maintenez le bouton multifonction enfoncé pendant 3 secondes, le voyant clignote en bleu 3 fois suivi d'un son.

**Éteindre le casque:**  
En mode MARCHE, appuyez sur le bouton multifonction et maintenez-le enfoncé pendant 3 secondes, le voyant lumineux clignotera en rouge 3 fois suivi d'un son.

**Couplage du casque avec votre téléphone portable:**  
1. Assurez-vous que le casque est éteint et que la distance entre le casque et le téléphone est inférieure à 1 mètre pour permettre l'activation de la fonction Bluetooth à partir du téléphone.  
2. Appuyez sur le bouton multifonction et maintenez-le enfoncé pendant 6 secondes jusqu'à ce que le voyant lumineux clignote alternativement en rouge et bleu.  
3. Recherchez le périphérique Bluetooth.  
4. Sélectionnez le casque "PCBH10MONO" dans la liste des appareils téléphoniques.  
5. Si le code d'appairage de l'appareil est requis, saisissez le code "0000".  
6. Assurez-vous qu'il n'y a aucun obstacle entre le casque et le téléphone.  
7. Si le casque a été couplé avec votre téléphone, il sera automatiquement couplé à nouveau lorsqu'il sera rallumé à portée.

**Répondre à un appel:**  
Méthode 1: appuyez sur le bouton multifonction du casque.  
Méthode 2: Répondez à l'appel depuis le téléphone.

**Mettre fin à un appel:**  
Méthode 1: appuyez sur le bouton multifonction du casque.  
Méthode 2: mettez fin à l'appel depuis le téléphone.

**Rejeter un appel:**  
Appuyez sur le bouton multifonction du casque et maintenez-le enfoncé pendant 2 secondes.

**Appelez le dernier numéro:**  
Appuyez deux fois sur le bouton multifonction pour recomposer le dernier numéro de téléphone.

**Réglage du volume:**  
Appuyez et maintenez "V +" / "V" pour régler le volume.

**Déconnexion de l'appareil:**  
Pour déconnecter le casque jumelé de votre téléphone, éteignez le casque ou déconnectez le casque du menu Bluetooth de votre téléphone. Lorsque le casque et le téléphone mobile ont déjà été appairés, il n'est pas nécessaire de se reconnecter, le casque se connectera automatiquement à votre téléphone mobile.

**entretien**  
1. N'utilisez pas de solvants abrasifs pour nettoyer le produit;  
2. N'attaquez pas le produit avec tout type d'objet pointu car cela pourrait rayer ou endommager le produit;  
3. Gardez le produit à l'écart des températures élevées, de la poussière et de l'humidité.

**Spécifications techniques**  
Version Bluetooth®: 4.2  
Portée de fonctionnement: 10m  
Gamme de fréquences: 2,402-2,480 GHz  
Puissance rayonnée maximale: 2,67 mW (4,27 dBm)  
Batterie: batterie lithium polymère 3,7 V / 55 mAh (0,20 Wh)  
Logiciel: BH10\_WT200S\_SF\_V1.0  
Version: WT200S\_V1.0  
Tension de charge: 5V / 500mA MAX  
Temps de charge: environ 2 heures  
Temps de conversation: jusqu'à 2,5 heures  
Autonomie en veille: jusqu'à 70 heures  
Taille: 49,4 mm \* 14,2 mm \* 10 mm  
Poids: 7 g

**Informations destinées à l'utilisateur pour éliminer correctement l'appareil (Directive 2013/56/EU)**  
Le logo poubelle barrée reproduit sur

l'appareil ou sur son emballage signifie que le produit, à la fin de sa vie utile, accompagné de la batterie non amovible, doit être éliminé séparément des autres déchets afin de permettre un traitement et un recyclage adéquats. L'utilisation sûre de ce produit est garantie dans le respect des instructions suivantes ; par conséquent, il est nécessaire de les conserver et de les suivre scrupuleusement tout au long de la vie du produit. Le produit ne nécessite aucun entretien technique, NE JAMAIS LE DÉMONTER. La batterie contenue dans le produit est intégrée et non remplaçable. Ne pas tenter de retirer de façon autonome la batterie aux ions/polymères de lithium incorporée parce que cela pourrait provoquer un danger de surchauffe, incendie et blessures. La batterie doit être retirée par des professionnels qualifiés indépendants en mesure de la retirer sans danger et éliminée conformément aux lois en vigueur en la

matière. L'utilisateur devra par conséquent remettre gratuitement l'appareil en fin de vie aux centres municipaux de tri sélectif des déchets électriques et électroniques, ou bien le remettre au commerçant, un par un, ou gratuitement pour les appareils ayant des dimensions extérieures inférieures à 25 cm. Le tri sélectif adéquat en vue du transfert de l'appareil au recyclage, au traitement compatible contribue à éviter tout effet négatif potentiel sur l'environnement et sur la santé et favorise la réutilisation et/ou le recyclage des matériaux dont l'appareil est composé. L'élimination abusive d'appareils, piles et accumulateurs par l'utilisateur comporte l'application des sanctions mentionnées dans la réglementation en vigueur.

**CE** Ce produit est conforme aux directives RoHS 2011/65 / EU et 2015/863 / EU. Le produit porte le marquage CE et est donc conforme aux normes de sécurité établies par l'Union européenne.  
Esprinet SpA déclare que le produit est conforme à la directive 2014/53 / UE. Le texte complet de la déclaration de conformité UE est disponible à l'adresse Internet suivante:  
[www.celly.com/exchange/CELLY-SPA/Dichiarazioni\\_di\\_conformita/PCBH10MONO/DOC\\_PCBH10MONO.pdf](http://www.celly.com/exchange/CELLY-SPA/Dichiarazioni_di_conformita/PCBH10MONO/DOC_PCBH10MONO.pdf)

**Celly® est une marque enregistrée appartenant à CELLY S.p.A. Toutes les marques enregistrées appartiennent à leurs propriétaires respectifs.**  
Esprinet S.p.A., via Energy Park 20, 20871 Vimercate (MB) - Italie  
Made in Chine.

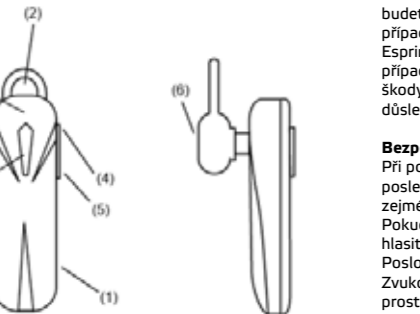


Uživatelský manuál  
BLUETOOTH® STEREO SLUCHÁTKA  
Model: PCBH10MONOBK  
Rev00 - 12.04.2021

CZ

**Sluchátka Celly BH10 Bluetooth®**  
Náhlavní souprava BH10 podrobně.

- (1) Mikrofon
- (2) Nabíjecí vstup Micro USB
- (3) Multifunkční tlačítko
- (4) Tlačítko Hlasitost +
- (5) Tlačítko hlasitosti -
- (6) Reprodaktor
- (7) Světlo



Před použitím výrobku si prosím přečtete tento návod a věnujte pozornost bezpečnostním varováním

Příručku si uschovejte pro případ, že si ji budete mocí prohlédnout později nebo v případě předání produktu třetí straně. Esprinet S.p.A. nemůže být v žádném případě činně odpovědným za úrazy nebo škody způsobené lidem nebo věcem v důsledku nesprávného použití výrobku.

#### Bezpečnostní pravidla

Při používání produktu se vyhněte poslechu příliš hlasitých hlasitostí, zejména po delší dobu. Pokud produkt používáte při nadměrné hlasitosti, můžete si trvale poškodit sluch. Poslouchejte při střední hlasitosti. Zvukové výstrahy, varování a zvuky prostředí se mohou při používání produktu lišit.

Uvědomte si, jak se tyto signály liší, pokud jde o zvuk, abyste je mohli v příslušných situacích rozeznat. Nepoužívejte výrobek při řízení motorového vozidla, při jízdě na kole, při práci se stroji nebo v jiných situacích, kdy by vědomí okolního hluku mohlo ohrozit vás nebo ostatní. Současně také dodržujte zákony a předpisy země, ve které produkt používáte.

Abyste zabránili nesprávné funkci nebo poškození výrobku, zabraňte náhodným pádům, nedrťte, nepropichujte ani nevyvíjejte na výrobek vysoký tlak. Chraňte produkt před vlhkostí, vodou nebo jinými tekutinami. V létě výrobek neskladujte a nevystavujte jej žádnému zdroji tepla, přímému slunečnímu záření, radiátorům, kamenům nebo jiným zdrojům tepla, například palubní desce automobilu. Nepokoušejte se výrobek opravovat,

opravovat nebo rozebírat.

Poškozený výrobek nepoužívejte.

K čištění nikdy nepoužívejte agresivní čisticí prostředky, alkohol nebo jiné chemické roztoky

mohly by poškodit kryt nebo dokonce zhoršit funkčnost výrobku.

Neponořujte výrobek do vody nebo jiných tekutin.

Uvnitř produktu nejsou žádné opravitelné součásti. Nikdy jej neotvírejte a nerozebírejte.

Uchovávejte výrobek mimo dosah dětí. Nikdy nedovolte dětem nebo osobám se zdravotním postižením používat elektrické výrobky bez dozoru.

Ujistěte se, že si děti s plastovým obalem nehrají, mohly by je spolknout a udusit se. Dbejte na to, aby děti z výrobku neodstranily malé části a hrály si s nimi.

**Vypnutí náhlavní soupravy:** V režimu ZAPNUTO stiskněte a podržte multifunkční tlačítko po dobu 3 sekund, kontrolka 3x zabliká červeně a poté se ozve zvuk.

#### Jak nabít náhlavní soupravu:

1. Před prvním použitím nebo po delší době plně nabijte baterii.
2. Plné nabití náhlavní soupravy trvá přibližně 2 hodiny.
3. Když se zařízení nabíjí, kontrolka LED se rozsvítí červeně, po dokončení se kontrolka změní na modrou.
4. Když je baterie téměř vybitá, náhlavní souprava se automaticky vypne.

#### Zapněte náhlavní soupravu:

V režimu VYPNUTO stiskněte a podržte multifunkční tlačítko po dobu 3 sekund, kontrolka třikrát zabliká modře a poté se ozve zvuk.

#### Vypnutí náhlavní soupravy:

V režimu ZAPNUTO stiskněte a podržte multifunkční tlačítko po dobu 3 sekund, kontrolka 3x zabliká červeně a poté se ozve zvuk.

#### Spárování náhlavní soupravy s mobilním telefonem:

1. Ujistěte se, že je náhlavní souprava vypnutá a vzdálenost mezi náhlavní soupravou a telefonem je do 1 metru, aby bylo možné aktivovat funkci Bluetooth z telefonu.
2. Stiskněte a podržte multifunkční tlačítko po dobu 6 sekund, dokud kontrolka střídavě neblíká červeně a modře.
3. Vyhledejte zařízení Bluetooth.
4. V seznamu telefonních zařízení vyberte náhlavní soupravu „PCBH10MONO“.
5. Pokud je vyžadován kód pro spárování zařízení, zadejte kód „0000“.
6. Ujistěte se, že mezi náhlavní soupravou a telefonem nejsou žádné překážky.
7. Pokud byla náhlavní souprava spárována s telefonem, automaticky se znovu spáruje, když je v dosahu opět zapnuta.

#### Přijetí hovoru:

Metoda 1: Stiskněte multifunkční tlačítko na náhlavní soupravě.  
Metoda 2: Přijměte hovor z telefonu.

#### Ukončení hovoru:

Metoda 1: Stiskněte multifunkční tlačítko na náhlavní soupravě.  
Metoda 2: Ukončení hovoru z telefonu.

#### Odmítnout hovor:

Stiskněte a podržte multifunkční tlačítko náhlavní soupravy po dobu 2 sekund.

#### Vyvolání posledního čísla:

Dvojitým stisknutím multifunkčního tlačítka vytočíte poslední telefonní číslo.

#### Úprava hlasitosti:

Stisknutím a podržením tlačítek „V +“ / „V-“ upravíte hlasitost.

N. Stav	Stav	Světelná indikace stavu
1	Režim párování	Při hledání zařízení bude LED indikátor blikat střídavě mezi modrou a červenou barvou
2	Není připojeno	Headset není připojen, pokud kontrolka bliká modře každých 6 sekund
3	Pohotovostní režim	V pohotovostním režimu bude kontrolka LED blikat dvakrát každých 11 sekund
4	Stav hovoru	Během hovoru bude kontrolka LED dvakrát modře každých 11 sekund
5	Režim nabíjení	LED se během nabíjení rozsvítí červeně. Po dokončení nabíjení se zbarví modře

#### Odpojení zařízení:

Chcete-li spárovanou náhlavní soupravu odpojit od telefonu, vypněte ji nebo ji odpojte od nabídky Bluetooth v telefonu. Pokud již byla náhlavní souprava a mobilní telefon spárovány, není třeba se znovu připojovat, náhlavní souprava se automaticky spojí s vaším mobilním telefonem.

#### Technické specifikace

Verze Bluetooth®: 4.2  
Provozní dosah: 10 m  
Frekvenční rozsah: 2,402-2,480 GHz  
Maximální vyzářený výkon: 2,67 mW (4,27 dBm)  
Baterie: lithium-polymerová baterie 3,7 V / 55 mAh (0,20 Wh)  
Software: BH10\_WT200S\_SF\_V1.0  
Verze: WT200S\_V1.0  
Nabíjecí napětí: 5V / 500mA MAX  
Doba nabíjení: přibližně 2 hodiny

#### Doba hovoru:

až 2,5 hodiny

#### Pohotovostní doba:

až 70 hodin

#### Velikost:

49,4 mm \* 14,2 mm \* 10 mm

#### Hmotnost:

7 g

#### Informace pro uživatele pro správnou likvidaci (směrnice 2013/56 / EU)

#### POKyny PRO SPRAVNOU LIKVIDACI TOHOTO ZAŘÍZENÍ (Směrnice 2013/56/EU)

Značka, umístěná na produktu nebo jeho obalu, znamená, že po ukončení své životnosti musí být zařízení i baterie, která je jeho pevnou součástí, odděleny od běžného komunálního odpadu a odpovědně zrecyklovány. Dodržování návodu garantuje bezpečné použití tohoto výrobku, uchovejte ho a řiďte se jím po celou dobu životnosti výrobku. Výrobek nevyžaduje žádnou technickou údržbu, NIKDY JEJ NEROZEBÍREJTE. Baterie je do

#### produktu vestavěná a nelze ji vyměnit.

Nepokoušejte se li-ion/polymerovou baterii vyjmout, mohlo by dojít k jejímu přehřátí, vzplanutí a úrazu. Baterii smí vyjmout pouze kvalifikovaná osoba, která je schopná ji bezpečně vyjmout a zrecyklovat ji dle zákona. Uživatelé by měli výrobek po ukončení jeho životnosti odevzdat do místních sběrných míst, případně zpět jeho prodejci. Správná likvidace umožňuje recyklaci výrobku, zabránění případným škodám na životním prostředí nebo lidském zdraví a podporuje udržitelné využívání materiálních zdrojů. Neoprávněná likvidace elektronického zařízení, mobilních telefonů a baterií z může být trestána dle zákona.

#### normy stanovené Evropskou unií.

Esprinet SpA prohlašuje, že produkt je ve shodě se směrnicí 2014/53 / EU. Úplné znění EU prohlášení o shodě je k dispozici na následující internetové adrese: [www.celly.com/exchange/CELLY-SPA/Dichiarazioni\\_di\\_conformita/PCBH10MONO/DOC\\_PCBH10MONO.pdf](http://www.celly.com/exchange/CELLY-SPA/Dichiarazioni_di_conformita/PCBH10MONO/DOC_PCBH10MONO.pdf)

#### Celly® je obchodní značka vlastněná společností CELLY S.p.A.

Všechny značky jsou registrované ochranné známky příslušných vlastníků. Esprinet S.p.A., via Energy Park 20, 20871 Vimercate (MB) - Itálie Made in Chine.

#### Tento produkt vyhovuje směrnici RoHS 2011/65 / EU a 2015/863 / EU. Produkt má značku CE, a proto splňuje bezpečnostní

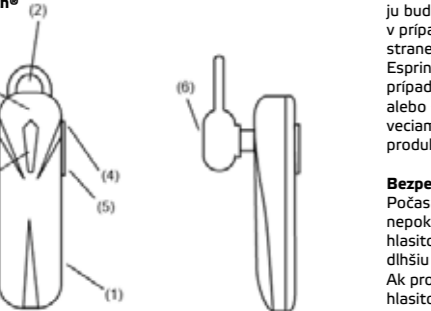
normy stanovené Evropskou unií. Esprinet SpA prohlašuje, že produkt je ve shodě se směrnicí 2014/53 / EU. Úplné znění EU prohlášení o shodě je k dispozici na následující internetové adrese: [www.celly.com/exchange/CELLY-SPA/Dichiarazioni\\_di\\_conformita/PCBH10MONO/DOC\\_PCBH10MONO.pdf](http://www.celly.com/exchange/CELLY-SPA/Dichiarazioni_di_conformita/PCBH10MONO/DOC_PCBH10MONO.pdf)

#### Tento produkt vyhovuje směrnici RoHS 2011/65 / EU a 2015/863 / EU. Produkt má značku CE, a proto splňuje bezpečnostní

normy stanovené Evropskou unií. Esprinet SpA prohlašuje, že produkt je ve shodě se směrnicí 2014/53 / EU. Úplné znění EU prohlášení o shodě je k dispozici na následující internetové adrese: [www.celly.com/exchange/CELLY-SPA/Dichiarazioni\\_di\\_conformita/PCBH10MONO/DOC\\_PCBH10MONO.pdf](http://www.celly.com/exchange/CELLY-SPA/Dichiarazioni_di_conformita/PCBH10MONO/DOC_PCBH10MONO.pdf)

**Náhlavná súprava Celly BH10 Bluetooth®**  
 Headset BH10 podrobne.

- (1) Mikrofón
- (2) Nabíjací vstup Micro USB
- (3) Multifunkčné tlačidlo
- (4) Tlačidlo hlasitosti +
- (5) Tlačidlo hlasitosti -
- (6) Reproduktor
- (7) Svetlo



Pred použitím produktu si prečítajte tento návod a venujte pozornosť bezpečnostným varovaniám

Príručku si uschovajte pre prípad, že si ju budete môcť nahliadnúť neskôr alebo v prípade odovzdania produktu tretej strane.

Esprinet S.p.A. nemôže byť v žiadnom prípade braný na zodpovednosť za úrazy alebo škody spôsobené ľuďom alebo veciam v dôsledku nesprávneho použitia produktu.

**Bezpečnostné pravidlá**

Počas používania produktu sa nepokúšajte počúvať príliš vysokú hlasitosť, najmä ak nepoužívate prístroj dlhšiu dobu.

Ak produkt použijete pri nadmernej hlasitosti, môžete si trvale poškodiť sluch. Počúvajte pri miernej hlasitosti.

Zvukové výstrahy, varovania a zvuky okolia môžu pri používaní produktu znieť inak.

Uvedomte si, ako sa tieto signály líšia z hľadiska zvuku, aby ste ich mohli rozpoznať v zodpovedajúcich situáciách. Nepoužívajte výrobok pri vedení motorového vozidla, jazde na bicykli, obsluhu strojov alebo v iných situáciách, keď by vedomie vášho okolitého hluku mohlo ovplyvniť vás alebo ostatných.

Zároveň tiež dodržiavajte zákony a nariadenia krajiny, kde výrobok používate. Aby ste predišli poruche alebo poškodeniu produktu, zabráňte náhodným pádom, nedrvtte, neprepichujte ani nevyvíjajte na produkt vysoký tlak.

Chráňte produkt pred vlhkosťou, vodou alebo inými tekutinami.

V lete výrobok neskladujte a nevystavujte ho žiadnemu zdroju tepla, priamemu slnečnému žiareniu, radiátorom, kachľami

alebo iným zdrojom tepla, napríklad palubnej doske automobilu.

Nepokúšajte sa výrobok upravovať, opravovať alebo rozoberať. Poškodený výrobok nepoužívajte.

Na čistenie nikdy nepoužívajte agresívne čistiace prostriedky, alkohol alebo iné chemické roztoky mohli by poškodiť kryt alebo dokonca zhoršiť funkčnosť produktu.

Neponárajte výrobok do vody alebo iných tekutín. Vo vnútri produktu sa nenachádzajú opraviteľné diely. Nikdy ho neotvárajte a nerozoberajte.

Uchovávajte výrobok mimo dosahu detí. Nikdy nedovoľte deťom alebo osobám so zdravotným postihnutím používať elektrické výrobky bez dozoru.

Dajte pozor, aby sa deti s igelitom nehrali, mohli by ho prehltnúť a udusiť sa. Dajte pozor, aby deti z produktu

neodstraňovali malé časti a nehrali sa s nimi.

**Zapnite náhlavnú súpravu:**

V režime OFF stlačte a podržte multifunkčné tlačidlo na 3 sekundy, svetlo trikrát blikne modro a potom sa ozve zvuk.

**Vypnutie náhlavnej súpravy:**

V režime ON stlačte a podržte multifunkčné tlačidlo na 3 sekundy, indikátor trikrát zabliká červeno a zaznie zvuk.

**Spárovanie náhlavnej súpravy s mobilným telefónom:**

1. Uistite sa, že je náhlavná súprava vypnutá a vzdialenosť medzi telefónom a telefónom je do 1 metra, aby bolo možné aktivovať funkciu Bluetooth z telefónu.  
 2. Stlačte a podržte multifunkčné tlačidlo

po dobu 6 sekúnd, kým kontrolka nebude blikať striedavo červeno-modro.

3. Vyhľadajte zariadenie Bluetooth.

4. V zozname telefónnych zariadení vyberte náhlavnú súpravu „PCBH10MONO“.

5. Ak je potrebný kód na spárovanie prístroja, zadajte kód „0000“.

6. Uistite sa, že medzi headsetom a telefónom nie sú žiadne prekážky.

7. Ak bol headset spárovaný s telefónom, automaticky sa spáruje znova, keď sa v dosahu znova zapne.

N. Stav	Stav Svetelná	indikácia stavu
1	Režim párovania	Počas hľadania zariadenia bude LED indikátor blikať striedavo medzi modrou a červenou farbou
2	Nepripojené	Headset nie je pripojený, keď kontrolka bliká modro každých 6 sekúnd
3	Pohotovostný režim	V pohotovostnom režime bude LED dióda dvakrát bliknúť každých 11 sekúnd
4	Stav hovoru	Počas hovoru bude LED svietiť dvakrát modro každých 11 sekúnd
	Režim nabíjania	LED sa počas nabíjania rozsvieti načerveno. Po dokončení nabíjania sa zmení na modrú

**Úprava hlasitosti:**

Hlasitosť nastavíte stlačením a podržaním klávesov „V +“ / „V“.

neodstraňovali malé časti a nehrali sa s nimi.

**Prijat' hovor:**

Metóda 1: Stlačte multifunkčné tlačidlo na náhlavnej súprave.

Metóda 2: Prijatie hovoru z telefónu.

**Ukončenie hovoru:**

Metóda 1: Stlačte multifunkčné tlačidlo na náhlavnej súprave.

Metóda 2: Ukončenie hovoru z telefónu.

**Odmietnuť hovor:**

Stlačte a podržte multifunkčné tlačidlo náhlavnej súpravy na 2 sekundy.

**Vyvolajte posledné číslo:**

Stlačením multifunkčného tlačidla dvakrát vytočíte posledné telefónne číslo.

neodstraňovali malé časti a nehrali sa s nimi.

**Údržba**

1. Na čistenie produktu nepoužívajte abrazívne rozpúšťadlá;

2. Neútočte na produkt ostrým predmetom, pretože by to mohlo poškriabať alebo poškodiť produkt;

3. Chráňte produkt pred vysokými teplotami, prachom a vlhkosťou.

**Technické špecifikácie**

Verzia Bluetooth®: 4.2  
 Prevádzkový dosah: 10 m

Frekvenčný rozsah: 2,402-2,480GHz  
 Maximálny vyžiarený výkon: 2,67 mW (4,27 dBm)

Batéria: lítium-polymérová batéria 3,7 V / 55 mAh (0,20 Wh)

Softvér: BH10\_WT200S\_SF\_V1.0

Verzia: WT200S\_V1.0

Nabíjacie napätie: 5V / 500mA MAX  
 Doba nabíjania: približne 2 hodiny  
 Doba hovoru: až 2,5 hodiny  
 Pohotovostný čas: až 70 hodín

Veľkosť: 49,4 mm \* 14,2 mm \* 10 mm  
 Hmotnosť: 7g

**POKyny PRE SPRÁVNU LIKVIDÁCIU TOHTO ZARIADENIA (Smernica 2013/56/EU)**

Značka, umiestnená na produkte alebo jeho obale, znamená, že po ukončení svojej životnosti musí byť zariadenie aj batéria, ktorá je jeho pevnou súčasťou, oddelené od bežného komunálneho odpadu a

zodpovedne recyklované.

Dodržiavanie návodu garantuje bezpečné použitie tohto výrobku, uschovajte ho a riadte sa ním po celú dobu životnosti výrobku.

Výrobok nevyžaduje žiadnu technickú údržbu, NIKDY HO NEROZBERAJTE.

Batéria je do produktu vstavaná a nejde ju vymeniť. Nepokúšajte sa li-ion/polymérovú batériu vybrať, mohlo by dôjsť k jej prehriatiu, vzplanutiu a úrazu.

Batériu smie vybrať iba kvalifikovaná osoba, ktorá je schopná ju bezpečne vybrať a recyklovať ju podľa zákona.

Užívateľia by mali výrobok po ukončení jeho životnosti odovzdať do miestnych zberných miest, prípadne späť jeho predajcom.

Správna likvidácia umožňuje recykláciu výrobku, zabránenie prípadným škodám na životnom prostredí alebo ľudskom zdraví a podporuje udržateľné využívanie materiálnych zdrojov.

Neoprávnená likvidácia elektronického zariadenia,

zodpovedne recyklované.

Dotazovanie návodu garantuje bezpečné použitie tohto výrobku, uschovajte ho a riadte sa ním po celú dobu životnosti výrobku.

Výrobok nevyžaduje žiadnu technickú údržbu, NIKDY HO NEROZBERAJTE.

Batéria je do produktu vstavaná a nejde ju vymeniť. Nepokúšajte sa li-ion/polymérovú batériu vybrať, mohlo by dôjsť k jej prehriatiu, vzplanutiu a úrazu.

Batériu smie vybrať iba kvalifikovaná osoba, ktorá je schopná ju bezpečne vybrať a recyklovať ju podľa zákona.

Užívateľia by mali výrobok po ukončení jeho životnosti odovzdať do miestnych zberných miest, prípadne späť jeho predajcom.

Správna likvidácia umožňuje recykláciu výrobku, zabránenie prípadným škodám na životnom prostredí alebo ľudskom zdraví a podporuje udržateľné využívanie materiálnych zdrojov.

Neoprávnená likvidácia elektronického zariadenia,

zodpovedne recyklované.

Dotazovanie návodu garantuje bezpečné použitie tohto výrobku, uschovajte ho a riadte sa ním po celú dobu životnosti výrobku.

Výrobok nevyžaduje žiadnu technickú údržbu, NIKDY HO NEROZBERAJTE.

Batéria je do produktu vstavaná a nejde ju vymeniť. Nepokúšajte sa li-ion/polymérovú batériu vybrať, mohlo by dôjsť k jej prehriatiu, vzplanutiu a úrazu.

Batériu smie vybrať iba kvalifikovaná osoba, ktorá je schopná ju bezpečne vybrať a recyklovať ju podľa zákona.

Užívateľia by mali výrobok po ukončení jeho životnosti odovzdať do miestnych zberných miest, prípadne späť jeho predajcom.

Správna likvidácia umožňuje recykláciu výrobku, zabránenie prípadným škodám na životnom prostredí alebo ľudskom zdraví a podporuje udržateľné využívanie materiálnych zdrojov.

Neoprávnená likvidácia elektronického zariadenia,

zodpovedne recyklované.

Dotazovanie návodu garantuje bezpečné použitie tohto výrobku, uschovajte ho a riadte sa ním po celú dobu životnosti výrobku.

Výrobok nevyžaduje žiadnu technickú údržbu, NIKDY HO NEROZBERAJTE.

Batéria je do produktu vstavaná a nejde ju vymeniť. Nepokúšajte sa li-ion/polymérovú batériu vybrať, mohlo by dôjsť k jej prehriatiu, vzplanutiu a úrazu.

Batériu smie vybrať iba kvalifikovaná osoba, ktorá je schopná ju bezpečne vybrať a recyklovať ju podľa zákona.

Užívateľia by mali výrobok po ukončení jeho životnosti odovzdať do miestnych zberných miest, prípadne späť jeho predajcom.

Správna likvidácia umožňuje recykláciu výrobku, zabránenie prípadným škodám na životnom prostredí alebo ľudskom zdraví a podporuje udržateľné využívanie materiálnych zdrojov.

Neoprávnená likvidácia elektronického zariadenia,

zodpovedne recyklované.

Dotazovanie návodu garantuje bezpečné použitie tohto výrobku, uschovajte ho a riadte sa ním po celú dobu životnosti výrobku.

Výrobok nevyžaduje žiadnu technickú údržbu, NIKDY HO NEROZBERAJTE.

Batéria je do produktu vstavaná a nejde ju vymeniť. Nepokúšajte sa li-ion/polymérovú batériu vybrať, mohlo by dôjsť k jej prehriatiu, vzplanutiu a úrazu.

Batériu smie vybrať iba kvalifikovaná osoba, ktorá je schopná ju bezpečne vybrať a recyklovať ju podľa zákona.

Užívateľia by mali výrobok po ukončení jeho životnosti odovzdať do miestnych zberných miest, prípadne späť jeho predajcom.

Správna likvidácia umožňuje recykláciu výrobku, zabránenie prípadným škodám na životnom prostredí alebo ľudskom zdraví a podporuje udržateľné využívanie materiálnych zdrojov.

Neoprávnená likvidácia elektronického zariadenia,

**Celly® je obchodná značka vlastnená spoločnosťou CELLY S.p.A.**  
**Všetky značky sú registrované ochranné známky príslušných vlastníkov.**

Esprinet S.p.A., via Energy Park 20, 20871 Vimercate (MB) - Italy

Vyrobené v Číne



GR

Εγχειρίδιο οδηγιών  
BLUETOOTH EARPHONE  
Μοντέλο: PCBH10MONOBK  
Rev00 - 12.04.2021



Διαβάστε αυτό το εγχειρίδιο και δώστε προσοχή στις προειδοποιήσεις ασφαλείας πριν χρησιμοποιήσετε το προϊόν

Κρατήστε το εγχειρίδιο για να έχετε τη δυνατότητα να το συμβουλευτείτε αργότερα ή σε περίπτωση παράδοσης του προϊόντος σε τρίτους.

Η Esprinet S.p.A. με κανένα τρόπο δεν μπορεί να θεωρηθεί υπεύθυνη για τραυματισμό ή ζημία που προκλήθηκε σε ανθρώπους ή πράγματα που οφείλονται σε ακατάλληλη χρήση του προϊόντος

#### Κανόνες ασφαλείας

Αποφύγετε την ακρόαση σε ένταση που είναι πολύ δυνατά, ειδικά για μεγάλα χρονικά διαστήματα κατά τη χρήση του προϊόντος. Εάν χρησιμοποιείτε το προϊόν σε υπερβολική ένταση, θα μπορούσε να βλάψει μόνιμα την ακοή σας. Ακούστε με μέτρια ένταση. Οι ηχητικές ειδοποιήσεις, προειδοποιήσεις

και περιβαλλοντικοί θόρυβοι ενδέχεται να ακούγονται διαφορετικά όταν χρησιμοποιείτε το προϊόν. Να γνωρίζετε πώς διαφέρουν αυτά τα σήματα ως προς τον ήχο, ώστε να μπορείτε να αναγνωρίζετε τα σήματα σε αντίστοιχες καταστάσεις.

Μην χρησιμοποιείτε το προϊόν κατά την οδήγηση ενός μηχανοκίνητου οχήματος, την ποδηλασία, τη χρήση μηχανών ή σε άλλες περιπτώσεις όπου η επίγνωση θορύβου στο περιβάλλον σας μπορεί να επηρεάσει εσάς ή άλλους. Ταυτόχρονα, τηρείτε επίσης τους νόμους και τους κανονισμούς της χώρας στην οποία χρησιμοποιείτε το προϊόν.

Για να αποφύγετε δυσλειτουργία ή ζημία στο προϊόν, αποφύγετε τυχαίες πτώσεις, μην συνθλίβετε, τρυπάτε ή ασκείτε υψηλό επίπεδο πίεσης στο προϊόν. Κρατήστε το προϊόν μακριά από υγρασία, νερό ή άλλα υγρά. Μην αποθηκεύετε ή εκθέτετε το προϊόν σε

καμία πηγή θερμότητας, άμεσο ηλιακό φως, καλοριφέρ, σόμπες ή άλλες πηγές θερμότητας όπως το ταμπλό του αυτοκινήτου σας το καλοκαίρι. Μην επιχειρήσετε να τροποποιήσετε, να επισκευάσετε ή να αποσυναρμολογήσετε το προϊόν.

Μην χρησιμοποιείτε το κατεστραμμένο προϊόν. Μην χρησιμοποιείτε ποτέ επιθετικά απορρυπαντικά, αλκοόλ ή άλλα χημικά διαλύματα για τον καθαρισμό. Θα μπορούσαν να καταστρέψουν το περιβλήμα ή ακόμη και να βλάψουν τη λειτουργικότητα του προϊόντος. Μην βυθίζετε το προϊόν σε νερό ή άλλα υγρά. Δεν υπάρχουν εξαρτήματα που μπορούν να επισκευαστούν μέσα στο προϊόν. Ποτέ μην το ανοίγετε και μην το ξεχωρίζετε.

Κρατήστε το προϊόν μακριά από παιδιά. Ποτέ μην επιτρέπτε σε παιδιά ή άτομα με αναπηρία να χρησιμοποιούν ηλεκτρικά προϊόντα χωρίς επίβλεψη.

#### Σύζευξη του ακουστικού με το κινητό σας τηλέφωνο:

1. Βεβαιωθείτε ότι το ακουστικό είναι απενεργοποιημένο και ότι η απόσταση μεταξύ

αυτού και του τηλεφώνου είναι εντός 1 μέτρου για να επιτρέψετε την ενεργοποίηση της λειτουργίας Bluetooth από το τηλέφωνο.

2. Πατήστε και κρατήστε πατημένο το κουμπί λειτουργιών για 6 δευτερόλεπτα έως ότου η ενδεικτική λυχνία αναβοσβήνει κόκκινα και μπλε εναλλάξ.

3. Αναζητήστε τη συσκευή Bluetooth. 4. Επιλέξτε το ακουστικό "PCBH10MONO" από τη λίστα συσκευών τηλεφώνου.

5. Εάν απαιτείται ο κωδικός για τη σύζευξη της συσκευής, εισαγάγετε τον κωδικό "0000".

6. Βεβαιωθείτε ότι δεν υπάρχουν εμπόδια μεταξύ του ακουστικού και του τηλεφώνου. 7. Εάν το ακουστικό έχει αντιστοιχιστεί με το τηλέφωνό σας, θα αντιστοιχιστεί αυτόματα ξανά όταν ενεργοποιηθεί ξανά εντός εμβέλειας.

Βεβαιωθείτε ότι τα παιδιά δεν παίζουν με το πλαστικό περιτύλιγμα, θα μπορούσαν να το καταπιούν και να πνιγούν. Βεβαιωθείτε ότι τα παιδιά δεν αφαιρούν μικρά κομμάτια από το προϊόν και παίζουν μαζί τους.

Ενεργοποιήστε το ακουστικό: Στη λειτουργία OFF, πατήστε και κρατήστε πατημένο το κουμπί πολλαπλών λειτουργιών για 3 δευτερόλεπτα, το φως αναβοσβήνει μπλε 3 φορές και ακολουθεί ένας ήχος.

Απενεργοποίηση του ακουστικού: Στη λειτουργία ON, πατήστε και κρατήστε πατημένο το κουμπί πολλαπλών λειτουργιών για 3 δευτερόλεπτα, η ενδεικτική λυχνία θα αναβοσβήνει κόκκινη 3 φορές ακολουθούμενη από έναν ήχο.

Απάντηση σε κλήση: Μέθοδος 1: Πατήστε το κουμπί πολλαπλών λειτουργιών στο ακουστικό. Μέθοδος 2: Απάντηση στην κλήση από το τηλέφωνο.

Τερματισμός κλήσης: Μέθοδος 1: Πατήστε το κουμπί πολλαπλών λειτουργιών από το ακουστικό. Μέθοδος 2: Τερματισμός της κλήσης από το τηλέφωνο.

Απόρριψη κλήσης: Πατήστε και κρατήστε πατημένο το κουμπί πολλαπλών λειτουργιών των ακουστικών για 2 δευτερόλεπτα.

Καλέστε τον τελευταίο αριθμό: Πατήστε το κουμπί πολλαπλών λειτουργιών δύο φορές για επανάκληση του τελευταίου αριθμού τηλεφώνου.

Ρύθμιση έντασης: Πατήστε και κρατήστε πατημένο το "V +" / "V" για να ρυθμίσετε την ένταση. Αποσύνδεση της συσκευής: Για να αποσυνδέσετε το ζεύγος ακουστικών από το τηλέφωνό σας, απενεργοποιήστε το ακουστικό ή αποσυνδέστε το ακουστικό από το μενού Bluetooth του τηλεφώνου σας.

Όταν το ακουστικό και το κινητό τηλέφωνο έχουν ήδη αντιστοιχιστεί, δεν χρειάζεται να επανασυνδεθείτε, το ακουστικό θα συνδεθεί αυτόματα με το κινητό σας τηλέφωνο.

Συντήρηση 1. Μη χρησιμοποιείτε λιαντικούς διαλύτες για τον καθαρισμό του προϊόντος. 2. Μην προσβάλλετε το προϊόν με οποιοδήποτε είδος αιχμηρού αντικειμένου, καθώς μπορεί να γρατσουνίσει ή να καταστρέψει το προϊόν. 3. Κρατήστε το προϊόν μακριά από υψηλές θερμοκρασίες, σκόνη και υγρασία.

N. Ένδειξη	κατάστασης	της λυχνίας κατάστασης
1	Λειτουργία σύζευξης	Κατά την αναζήτηση της συσκευής, η ένδειξη LED αναβοσβήνει εναλλακτικά μεταξύ μπλε και κόκκινου.
2	Δεν είναι συνδεδεμένα	Τα ακουστικά δεν συνδέονται όταν το μπλε φως αναβοσβήνει κάθε 6 δευτερόλεπτα
3	Το LED	αναμονής αναβοσβήνει 2 φορές κάθε 11 δευτερόλεπτα κατά τη λειτουργία αναμονής
4	Κατάσταση κλήσης	Κατά τη διάρκεια της κλήσης, το LED αναβοσβήνει μπλε δύο φορές κάθε 11 δευτερόλεπτα
5	Λειτουργία φόρτισης.	Κατά τη φόρτιση, το LED θα γίνει κόκκινο Θα γίνει μπλε όταν ολοκληρωθεί η φόρτιση

Τεχνικές προδιαγραφές Έκδοση Bluetooth®: 4.2 Εύρος λειτουργίας: 10μ Εύρος συχνοτήτων: 2,402-2,480GHz Μέγιστη ακτινοβολούμενη ισχύς: 2,67mW (4,27dBm) Μπαταρία: Μπαταρία πολυμερούς λιθίου 3,7V / 55mAh (0,20Wh) Λογισμικό: BH10\_WT200S\_SF\_V1.0 Έκδοση: WT200S\_V1.0 Τάση φόρτισης: 5V / 500mA MAX Χρόνος φόρτισης: Περίπου 2 ώρες Χρόνος ομιλίας: Έως 2,5 ώρες Χρόνος αναμονής: Έως 70 ώρες Μέγεθος: 49,4 mm \* 14,2 mm \* 10 mm Βάρος: 7g

ΠΛΗΡΟΦΟΡΙΕΣ ΠΕΛΑΤΗ ΓΙΑ ΔΙΚΑΙΩΜΑ ΑΠΟΒΛΗΤΑ ΤΟΥ ΠΡΟΪΟΝΤΟΣ (Οδηγία 2013/56 / ΕΕ) Αυτή η σήμανση στο προϊόν ή στη συσκευασία του σημαίνει ότι το προϊόν στο

τέλος της ζωής του, συμπεριλαμβανομένης της μπαταρίας που δεν μπορεί να αφαιρεθεί, πρέπει να διαχωριστεί από άλλους τύπους αποβλήτων για να το ανακυκλώσει υπεύθυνα. Η χρήση αυτού του προϊόντος με ασφάλεια είναι εγγυημένη από την τήρηση αυτού του εγχειριδίου οδηγιών, τη φυλάσσετε και τη χρησιμοποιείτε προσεκτικά για όλη τη διάρκεια ζωής του προϊόντος. Το προϊόν δεν χρειάζεται τεχνική συντήρηση, ΠΟΤΕ δεν αποσυναρμολογείται. Η μπαταρία στο εσωτερικό του προϊόντος είναι ενσωματωμένη και δεν αντικαθίσταται. Μην προσπαθήσετε να αφαιρέσετε τη μπαταρία ιόντων λιθίου / πολυμερούς που περιλαμβάνεται στο εσωτερικό του προϊόντος, επειδή μπορεί να προκαλέσει κίνδυνο υπερθέρμανσης, καύση και τραυματισμό. Η μπαταρία πρέπει να απομακρύνεται μόνο από ειδικευμένους τεχνικούς, οι οποίοι είναι σε θέση να την αφαιρέσουν χωρίς κανένα κίνδυνο και να την ανακυκλώσουν σύμφωνα με το νόμο.

Οι χρήστες θα πρέπει να δώσουν δωρεάν προϊόν στο τέλος του κύκλου ζωής τους στα τοπικά χωριστά κέντρα συλλογής ή στον έμπορο λιανικής πώλησης, λόγω του ενός προς ένα ή δωρεάν εάν το μέγεθος του προϊόντος είναι μεγαλύτερο από 25 cm. Κατάλληλη άδεια διάθεσης αποβλήτων για την ανάθεση του προϊόντος στην ανακύκλωση, η επεξεργασία με φιλική προς το περιβάλλον φιλική διάθεση οδηγεί στην πρόληψη πιθανής βλάβης στο περιβάλλον ή την ανθρώπινη υγεία και στην προώθηση της επαναχρησιμοποίησης ή / και της ηλεκτρονικών προϊόντων, κυτάρων και μπαταριών από οικιακούς χρήστες συνεπάγεται κυρώσεις νόμιμης

Αυτό το προϊόν συμμορφώνεται με το RoHS 2011/65 / EU και 2015/863 / EU. Το προϊόν έχει τη

σήμανση CE και, ως εκ τούτου, συμμορφώνεται με τα πρότυπα ασφαλείας που καθορίζονται από την Ευρωπαϊκή Ένωση. Η Esprinet SpA δηλώνει ότι το προϊόν συμμορφώνεται με την οδηγία 2014/53 / EE. Το πλήρες κείμενο της δήλωσης συμμόρφωσης EE διατίθεται στην ακόλουθη διεύθυνση Διαδικτύου: [www.celly.com/exchange/CELLY-SPA/Dichiarazioni\\_di\\_conformita/PCBH10MONO/DOC\\_PCBH10MONO.pdf](http://www.celly.com/exchange/CELLY-SPA/Dichiarazioni_di_conformita/PCBH10MONO/DOC_PCBH10MONO.pdf)

Το Celly® είναι σήμα κατατεθέν της CELLY S.p.A. Όλα τα καταχωρημένα εμπορικά σήματα είναι ιδιοκτησία των αντίστοιχων κατόχων τους. Esprinet S.p.A., Οδός Energy Park 20, 20871 Vimercate (MB) - Italy Made in China.

Αυτό το προϊόν συμμορφώνεται με το RoHS 2011/65 / EU και 2015/863 / EU. Το προϊόν έχει τη

σήμανση CE και, ως εκ τούτου, συμμορφώνεται με τα πρότυπα ασφαλείας που καθορίζονται από την Ευρωπαϊκή Ένωση. Η Esprinet SpA δηλώνει ότι το προϊόν συμμορφώνεται με την οδηγία 2014/53 / EE. Το πλήρες κείμενο της δήλωσης συμμόρφωσης EE διατίθεται στην ακόλουθη διεύθυνση Διαδικτύου: [www.celly.com/exchange/CELLY-SPA/Dichiarazioni\\_di\\_conformita/PCBH10MONO/DOC\\_PCBH10MONO.pdf](http://www.celly.com/exchange/CELLY-SPA/Dichiarazioni_di_conformita/PCBH10MONO/DOC_PCBH10MONO.pdf)

Το Celly® είναι σήμα κατατεθέν της CELLY S.p.A. Όλα τα καταχωρημένα εμπορικά σήματα είναι ιδιοκτησία των αντίστοιχων κατόχων τους. Esprinet S.p.A., Οδός Energy Park 20, 20871 Vimercate (MB) - Italy Made in China.


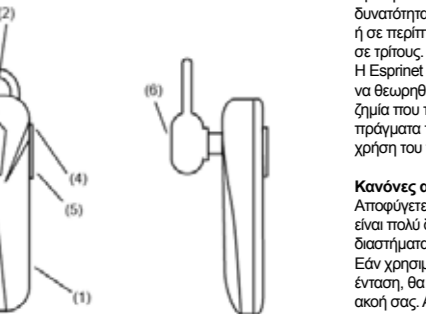
Αυτό το προϊόν συμμορφώνεται με το RoHS 2011/65 / EU και 2015/863 / EU. Το προϊόν έχει τη

σήμανση CE και, ως εκ τούτου, συμμορφώνεται με τα πρότυπα ασφαλείας που καθορίζονται από την Ευρωπαϊκή Ένωση. Η Esprinet SpA δηλώνει ότι το προϊόν συμμορφώνεται με την οδηγία 2014/53 / EE. Το πλήρες κείμενο της δήλωσης συμμόρφωσης EE διατίθεται στην ακόλουθη διεύθυνση Διαδικτύου: [www.celly.com/exchange/CELLY-SPA/Dichiarazioni\\_di\\_conformita/PCBH10MONO/DOC\\_PCBH10MONO.pdf](http://www.celly.com/exchange/CELLY-SPA/Dichiarazioni_di_conformita/PCBH10MONO/DOC_PCBH10MONO.pdf)

#### Ακουστικό Celly BH10 Bluetooth®

Το ακουστικό BH10 αναλυτικά.

- 1) Μικρόφωνο
- 2) Είσοδος φόρτισης Micro USB
- 3) Κουμπί πολλαπλών λειτουργιών
- 4) Πλήκτρο έντασης +
- 5) Πλήκτρο έντασης -
- 6) Ομιλητής
- 7) Φως

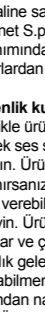
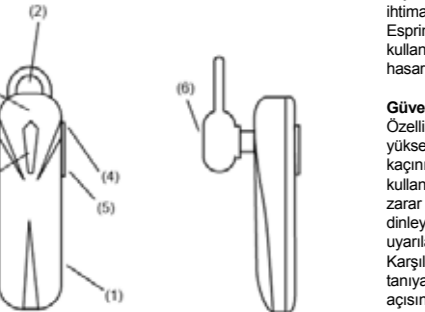




## Celly BH10 Bluetooth® kulaklık

Ayrıntılı olarak BH10 kulaklık.

- (1) Mikrofon
- (2) Mikro USB şarj girişi
- (3) Çok işlevli düğme
- (4) Ses + tuşu
- (5) Ses tuşu -
- (6) Hoparlör
- (7) Işık



TR

Kullanım kılavuzu  
BLUETOOTH KULAKLIK  
Model: PCBH10MONOBK  
Rev00 - 12.04.2021



Ürünü kullanmadan önce lütfen bu kılavuzu okuyun ve güvenlik uyarılarına dikkat edin. Kılavuzu, daha sonra başvurma veya ürünü üçüncü bir şahsa verme ihtimaline sahip olmak için saklayın. Esprinet S.p.A. Ürünün uygunsuz kullanımından kaynaklanan yaralanma veya hasarlardan hiçbir şekilde sorumlu tutulamaz.

### Güvenlik kuralları

Özellikle ürünü uzun süre kullanırken çok yüksek ses seviyelerinde dinlemekten kaçınınız. Ürünü aşırı ses seviyesinde kullanırsanız, işitme duyunuza kalıcı olarak zarar verebilir. Makul bir ses seviyesinde dinleyin. Ürünü kullanırken sesli uyarılar, uyarılar ve çevresel gürültüler farklı gelebilir. Karşılık gelen durumlarda sinyalleri tanıyabilmeniz için bu sinyallerin ses açısından nasıl farklılaştığının farkında olun. Ürünü motorlu araç kullanırken,

bisiklete binerken, makine kullanırken veya çevrenizdeki gürültünün sizi veya başkalarını etkileyebileceği diğer durumlarda kullanmayın. Aynı zamanda ürünü kullandığınız ülkenin kanun ve yönetmeliklerine de uyun. Ürünün arızalanmasını veya hasar görmesini önlemek için, kazara düşmelerden kaçınınız, ezmeyin, delmeyin veya ürüne yüksek düzeyde baskı uygulamayın. Ürünü nemden, sudan veya diğer sıvılardan uzak tutun. Yaz aylarında ürünü herhangi bir ısı kaynağına, doğrudan güneş ışığına, radyatörlere, sobalara veya arabanızın gösterge paneli gibi diğer ısı kaynaklarına maruz bırakmayın veya bunlara maruz bırakmayın. Ürünü değiştirmeye, onarmaya veya parçalarına ayırmaya çalışmayın. Hasarlı ürünü kullanmayınız. Temizlik için asla agresif deterjanlar, alkol veya diğer kimyasal solüsyonları kullanmayın.

muhafazaya zarar verebilir ve hatta ürünün

işlevselliğini bozabilirler. Ürünü suya veya diğer sıvılara batırmayınız. Ürünün içinde bakımı yapılabilecek parça yoktur. Asla açmayın ve parçalarına ayırmayınız. Ürünü çocukların ulaşamayacağı bir yerde saklayınız. Çocukların veya engelli kişilerin denetimsiz olarak elektrikli ürünleri kullanmasına asla izin vermeyiniz. Çocukların plastik sargı ile oynamasına dikkat edin, yutabilir ve boğulabilirler. Çocukların üründen küçük parçaları çıkarmadıklarından ve onlarla oynamadıklarından emin olun. Kulaklığı açın: KAPALI modda, çok işlevli düğmeyi 3 saniye basılı tutun, ışık 3 kez mavi yanıp söner ve ardından bir ses gelir.

Kulaklığın kapatılması:

AÇIK modunda, çok işlevli düğmeyi 3 saniye basılı tutun, gösterge ışığı 3 kez kırmızı yanıp sönecek ve ardından bir ses çıkacaktır.

otomatik olarak yeniden eşleşecektir.

Kulaklığı cep telefonunuzla eşleştirme:

1. Telefonda Bluetooth işlevinin etkinleştirilmesine izin vermek için kulaklığın kapalı olduğundan ve kulaklıkla telefon arasındaki mesafenin 1 metre içinde olduğundan emin olun.

2. Gösterge ışığı dönüşümlü olarak kırmızı ve mavi yanıp sönece kadar çok işlevli düğmeyi 6 saniye basılı tutun.

3. Bluetooth cihazını arayın.

4. Telefon cihaz listesinden "PCBH10MONO" kulaklığı seçin.

5. Cihazı eşleştirmek için kod gerekiyorsa, "0000" kodunu girin.

6. Kulaklık ve telefon arasında herhangi bir engel olmadığından emin olun.

7. Kulaklık telefonunuzla eşleştirilmişse, kapsama alanı içinde tekrar açıldığında otomatik olarak yeniden eşleşecektir.

Frekans aralığı: 2,402-2,480GHz  
Maksimum yayılan güç: 2.67mW (4.27dBm)  
Pil: 3.7V / 55mAh (0.20Wh) lityum polimer pil  
Sürüm: BH10\_WT200S\_SF\_V1.0  
Sürüm: WT200S\_V1.0  
Şarj gerilimi: 5V / 500mA MAX  
Şarj süresi: Yaklaşık 2 saat  
Konuşma süresi: 2,5 saate kadar  
Bekleme süresi: 70 saate kadar  
Boyut: 49.4mm \* 14.2mm \* 10mm  
Ağırlık: 7g



MÜŞTERİ'NİN BU ÜRÜNÜN

DOĞRU ATIK İÇİN BİLGİSİ (2013/56

/ AB Yönergesi)

Ürün veya ambalajı üzerindeki bu işaret, ürünün ömrünün sonunda, taşınamayan batarya dahil, geri dönüşümlü olarak geri dönüştürülmesi için diğer atık türlerinden ayrılması gerektiği anlamına gelir. Bu ürünün güvenli bir şekilde kullanılması bu kullanım kılavuzuna, ürünün kullanım ömrü

boyunca dikkatli bir şekilde kullanılmasına, kullanım kılavuzuna uygun bir şekilde garanti altına alınmıştır. Ürünün ASLA ÇIKARILMASI GEREKEN herhangi bir teknik bakıma ihtiyacı yoktur. Ürünün içindeki batarya entegre edilmiştir ve değiştirilemez. Ürünün içinde bulunan Li-iyon / polimer pili çıkarmaya çalışmayın çünkü aşırı ısınma tehlikesi, yanma ve yaralanmalara neden olabilir. Batarya, yalnızca herhangi bir tehlike olmadan çıkartılması ve yasalara uygun şekilde geri dönüştürülebilmesi için kalifiye uzman teknisyenler tarafından çıkarılmalıdır. Kullanıcılar, kullanım ömrü sona erecek ürünü, ayrı ayrı toplama merkezlerine veya perakendeciye bire bir olarak veya ürün boyutu 25 cm'den büyükse ücretsiz olarak vermelidir. Yeterli atık imhası, çevreye veya insan sağlığına zararı önlemek ve yeniden ve / veya ürün malzemelerinin geri dönüşümünü teşvik etmek için ürünü geri dönüşüme, çevre dostu uyumlu atıklarla işleme tabi tutmaya

izin verir. Elektronik ürünün, hücrenin ve pilin izinsiz ev atıklarından imha edilmesi, yasal mevzuata ilişkin yaptırımları içerir.

Celly®, CELLY S.p.A. şirketine ait bir ticari markadır.

Tüm markalar ilgili sahiplerinin tescilli ticari markalarıdır.

Esprinet S.p.A. Energy Park 20,

20871 Vimercate (MB) - İtalya

Çin Malıdır.



قواعد السلامة

تجنب الاستماع للأحجام عالية جدًا ، خاصةً لفترات طويلة أثناء استخدام المنتج.

إذا كنت تستخدم المنتج بكميات كبيرة ، فقد يؤدي ذلك إلى إلحاق ضرر دائم بسمعك. استمع بصوت معتدل.

قد تبدو التنبيهات الصوتية والتحذيرات والضوضاء البيئية مختلفة عند استخدام المنتج.

كن على دراية بكيفية اختلاف هذه الإشارات من حيث الصوت بحيث يمكنك التعرف على الإشارات في المواقف المقابلة.

لا تستخدم المنتج أثناء قيادة السيارة أو ركوب الدراجات أو استخدام الآلات أو في المواقف الأخرى التي قد يؤثر فيها الوعي بالضوضاء في محيطك عليك أو على الآخرين. في الوقت نفسه ، احترم أيضًا قوانين وأنظمة البلد الذي تستخدم فيه المنتج.

لمنع حدوث خلل أو تلف المنتج ، تجنب السقوط العرضي ، ولا تقم بسحق المنتج أو ثقبه أو ممارسة ضغط عالي على المنتج.

احتفظ بالمنتج بعيدًا عن الرطوبة أو الماء أو السوائل

الأخرى.

لا تقم بتخزين أو تعريض المنتج لأي مصدر حرارة أو أشعة الشمس المباشرة أو المشعات أو المواقد أو مصادر الحرارة الأخرى مثل لوحة القيادة في سيارتك في الصيف.

لا تحاول تعديل المنتج أو إصلاحه أو تفكيكه.

لا تستخدم المنتج التالف.

لا تستخدم أبدًا المنظفات القوية أو الكحول أو المحاليل الكيميائية الأخرى للتنظيف

فقد يؤدي ذلك إلى إتلاف السكن أو حتى إضعاف وظيفة المنتج.

إقران سماعة الرأس بهاتفك المحمول:

١. تأكد من إيقاف تشغيل سماعة الرأس وأن المسافة بينها وبين الهاتف في حدود متر واحد للسماح بتنشيط وظيفة BLUETOOTH من الهاتف.

٢. اضغط مع الاستمرار على الزر متعدد الوظائف لمدة ٦ ثوانٍ حتى يومض ضوء المؤشر باللون الأحمر والأزرق بالتناوب.

٣. ابحث عن جهاز BLUETOOTH.

٤. حدد سماعة الرأس "PCBH10MONO" من قائمة أجهزة الهاتف.

٥. إذا كان رمز إقران الجهاز مطلوبًا ، أدخل الرمز "٠٠٠٠".

٦. تأكد من عدم وجود عوائق بين سماعة الرأس والهاتف.

٧. إذا تم إقران سماعة الرأس بهاتفك ، فسيتم إقرانها تلقائيًا مرة أخرى عند تشغيلها مرة أخرى داخل النطاق.

٨. فصل سماعة الرأس المقترنة بهاتفك ، يرجى إيقاف تشغيل سماعة الرأس أو فصل سماعة الرأس من قائمة إنهاء مكالمة:

الطريقة الأولى: اضغط على الزر متعدد الوظائف في سماعة الرأس.

الطريقة الثانية: الرد على المكالمة من الهاتف.

٩. رفض مكالمة:

اضغط مع الاستمرار على الزر متعدد الوظائف لسماعة الرأس لمدة ثانيتين.

استدع الرقم الأخير:

اضغط على الزر متعدد الوظائف مرتين لإعادة الاتصال بآخر رقم هاتف.

تعديل الصوت:

نطاق التشغيل: ١٠ م

مدى التردد: ٢,٤٠٢-٢,٤٨٠ جيجا هرتز

الحد الأقصى للطاقة: ٢,٦٧ ميجا واط (٤,٣٧ ديسيبل)

البطارية: ٥٥MAH / ٣,٧٧ / (٠,٢٠WH) بطارية ليثيوم بوليمر

البرنامج: WT٢٠٠S\_SF\_V١,٠\_BH١٠

الإصدار: WT٢٠٠S\_V١,٠,٠

جهد الشحن: ٥٠٠MA MAX / ٥٧

وقت الشحن: حوالي ٢ ساعة

وقت التحدث: ما يصل إلى ٢,٥ ساعة

وقت الاستعداد: حتى ٧٠ ساعة

الحجم: ٤٩,٤ ملم \* ١٤,٢ ملم \* ١٠ ملم

الوزن: ٧ جرام

معلومات المستخدم للتخلص المناسب (التوجيه)

يشير رمز الحاوية المشطوب الموضح على الجهاز أو على عبوته إلى أن المنتج في نهاية عمره الإنتاجي ، بما في ذلك البطارية غير القابلة للإزالة ، يجب أن يتم جمعه بشكل

منفصل عن النفايات الأخرى للسماح بالمعالجة المناسبة وإعادة التدوير. يتم ضمان الاستخدام الآمن لهذا المنتج وفقًا للتعليمات التالية ، لذلك من الضروري الاحتفاظ بها ومتابعتها بدقة طوال عمر المنتج. لا يحتاج المنتج إلى صيانة فنية ، لا تقم بتفكيكه أبدًا. البطارية بالداخل مدمجة ولا يمكن استبدالها. لا تحاول إزالة بطارية ليثيوم أيون / بوليمر المدمجة بنفسك لأنها قد تسبب سخونة زائدة وحريقًا وإصابة. لا ينبغي إزالة البطارية إلا بواسطة متخصصين مؤهلين مستقلين يمكنهم إزالتها بأمان والتخلص منها وفقًا للقوانين المعمول بها. لذلك يجب على المستخدم منح المعدات في نهاية عمرها الافتراضي مجانًا إلى المراكز البلدية المناسبة للتجميع المنفصل للنفايات الكهربائية والإلكترونية ، أو إعادتها إلى بائع التجزئة ، على أساس واحد تلو الآخر ، أو مجانًا للأجهزة ذات الأبعاد الخارجية الأصغر. إلى ٢٥ سم. يساعد الجمع المنفصل الكافي للإرسال اللاحق للمعدات التي تم إيقاف تشغيلها لإعادة التدوير والمعالجة والتخلص المتوافق بيئيًا على تجنب الآثار السلبية المحتملة على البيئة والصحة ويفضل إعادة استخدام و / أو إعادة تدوير المواد التي

تتكون منها المعدات. يتضمن التخلص غير القانوني من المعدات والبطاريات والمراكم من قبل المستخدم تطبيق العقوبات المنصوص عليها في التشريع الحالي.

يوجد

ي توافق هذا المنتج مع ROHS ٢٠١١ / ٦٥ /

EU و ٨١٣/٢٠١٥ / EU. المنتج حاصل على علامة CE وبالتالي يتوافق مع معايير السلامة التي وضعها الاتحاد الأوروبي.

تعلن شركة ESPRINET SPA أن المنتج يتوافق مع التوجيه ٥٣/٢٠١٤ / EU. النص الكامل لإعلان المطابقة للاتحاد الأوروبي متاح على عنوان الإنترنت التالي:

WWW.CELLY.COM/EXCHANGE/CELly-SPA/DICHIARAZIONI\_DI\_CONFoRMITA/PCBH١٠MONO/DOC\_PC BH١٠MONO.PDF

هي علامة تجارية مملوكة لشركة CELLY S.P.A

جميع العلامات التجارية هي علامات تجارية مسجلة لأصحابها.

عبر ENERGY PARK ٢٠ ، ESPRINET S.P.A ،

(VIMERCATE MB ٢٠٨٧) - إيطاليا

صنع بالصين

الطريقة الأولى: اضغط على الزر متعدد الوظائف في سماعة الرأس.

الطريقة الثانية: الرد على المكالمة من الهاتف.

٩. إنهاء مكالمة:

الطريقة الأولى: اضغط على الزر متعدد الوظائف في سماعة الرأس أو فصل سماعة الرأس من قائمة إنهاء مكالمة:

الطريقة الأولى: اضغط على الزر متعدد الوظائف في سماعة الرأس.

الطريقة الثانية: الرد على المكالمة من الهاتف.

٩. رفض مكالمة:

اضغط مع الاستمرار على الزر متعدد الوظائف لسماعة الرأس لمدة ثانيتين.

استدع الرقم الأخير:

اضغط على الزر متعدد الوظائف مرتين لإعادة الاتصال بآخر رقم هاتف.

تعديل الصوت:

نطاق التشغيل: ١٠ م

مدى التردد: ٢,٤٠٢-٢,٤٨٠ جيجا هرتز

الحد الأقصى للطاقة: ٢,٦٧ ميجا واط (٤,٣٧ ديسيبل)

البطارية: ٥٥MAH / ٣,٧٧ / (٠,٢٠WH) بطارية ليثيوم بوليمر

البرنامج: WT٢٠٠S\_SF\_V١,٠\_BH١٠

الإصدار: WT٢٠٠S\_V١,٠,٠

جهد الشحن: ٥٠٠MA MAX / ٥٧

وقت الشحن: حوالي ٢ ساعة

وقت التحدث: ما يصل إلى ٢,٥ ساعة

وقت الاستعداد: حتى ٧٠ ساعة

الحجم: ٤٩,٤ ملم \* ١٤,٢ ملم \* ١٠ ملم

الوزن: ٧ جرام

معلومات المستخدم للتخلص المناسب (التوجيه)

يشير رمز الحاوية المشطوب الموضح على الجهاز أو على عبوته إلى أن المنتج في نهاية عمره الإنتاجي ، بما في ذلك البطارية غير القابلة للإزالة ، يجب أن يتم جمعه بشكل

منفصل عن النفايات الأخرى للسماح بالمعالجة المناسبة وإعادة التدوير. يتم ضمان الاستخدام الآمن لهذا المنتج وفقًا للتعليمات التالية ، لذلك من الضروري الاحتفاظ بها ومتابعتها بدقة طوال عمر المنتج. لا يحتاج المنتج إلى صيانة فنية ، لا تقم بتفكيكه أبدًا. البطارية بالداخل مدمجة ولا يمكن استبدالها. لا تحاول إزالة بطارية ليثيوم أيون / بوليمر المدمجة بنفسك لأنها قد تسبب سخونة زائدة وحريقًا وإصابة. لا ينبغي إزالة البطارية إلا بواسطة متخصصين مؤهلين مستقلين يمكنهم إزالتها بأمان والتخلص منها وفقًا للقوانين المعمول بها. لذلك يجب على المستخدم منح المعدات في نهاية عمرها الافتراضي مجانًا إلى المراكز البلدية المناسبة للتجميع المنفصل للنفايات الكهربائية والإلكترونية ، أو إعادتها إلى بائع التجزئة ، على أساس واحد تلو الآخر ، أو مجانًا للأجهزة ذات الأبعاد الخارجية الأصغر. إلى ٢٥ سم. يساعد الجمع المنفصل الكافي للإرسال اللاحق للمعدات التي تم إيقاف تشغيلها لإعادة التدوير والمعالجة والتخلص المتوافق بيئيًا على تجنب الآثار السلبية المحتملة على البيئة والصحة ويفضل إعادة استخدام و / أو إعادة تدوير المواد التي

تتكون منها المعدات. يتضمن التخلص غير القانوني من المعدات والبطاريات والمراكم من قبل المستخدم تطبيق العقوبات المنصوص عليها في التشريع الحالي.

يوجد

ي توافق هذا المنتج مع ROHS ٢٠١١ / ٦٥ /

EU و ٨١٣/٢٠١٥ / EU. المنتج حاصل على علامة CE وبالتالي يتوافق مع معايير السلامة التي وضعها الاتحاد الأوروبي.

تعلن شركة ESPRINET SPA أن المنتج يتوافق مع التوجيه ٥٣/٢٠١٤ / EU. النص الكامل لإعلان المطابقة للاتحاد الأوروبي متاح على عنوان الإنترنت التالي:

WWW.CELLY.COM/EXCHANGE/CELly-SPA/DICHIARAZIONI\_DI\_CONFoRMITA/PCBH١٠MONO/DOC\_PC BH١٠MONO.PDF

هي علامة تجارية مملوكة لشركة CELLY S.P.A

جميع العلامات التجارية هي علامات تجارية مسجلة لأصحابها.

عبر ENERGY PARK ٢٠ ، ESPRINET S.P.A ،

(VIMERCATE MB ٢٠٨٧) - إيطاليا

صنع بالصين

الطريقة الأولى: اضغط على الزر متعدد الوظائف في سماعة الرأس.

الطريقة الثانية: الرد على المكالمة من الهاتف.

٩. إنهاء مكالمة:

الطريقة الأولى: اضغط على الزر متعدد الوظائف في سماعة الرأس أو فصل سماعة الرأس من قائمة إنهاء مكالمة:

الطريقة الأولى: اضغط على الزر متعدد الوظائف في سماعة الرأس.

الطريقة الثانية: الرد على المكالمة من الهاتف.

٩. رفض مكالمة:

اضغط مع الاستمرار على الزر متعدد الوظائف لسماعة الرأس لمدة ثانيتين.

استدع الرقم الأخير:

اضغط على الزر متعدد الوظائف مرتين لإعادة الاتصال بآخر رقم هاتف.

تعديل الصوت:

نطاق التشغيل: ١٠ م

مدى التردد: ٢,٤٠٢-٢,٤٨٠ جيجا هرتز

الحد الأقصى للطاقة: ٢,٦٧ ميجا واط (٤,٣٧ ديسيبل)

البطارية: ٥٥MAH / ٣,٧٧ / (٠,٢٠WH) بطارية ليثيوم بوليمر

البرنامج: WT٢٠٠S\_SF\_V١,٠\_BH١٠

الإصدار: WT٢٠٠S\_V١,٠,٠

جهد الشحن: ٥٠٠MA MAX / ٥٧

وقت الشحن: حوالي ٢ ساعة

وقت التحدث: ما يصل إلى ٢,٥ ساعة

وقت الاستعداد: حتى ٧٠ ساعة

الحجم: ٤٩,٤ ملم \* ١٤,٢ ملم \* ١٠ ملم

الوزن: ٧ جرام

معلومات المستخدم للتخلص المناسب (التوجيه)

يشير رمز الحاوية المشطوب الموضح على الجهاز أو على عبوته إلى أن المنتج في نهاية عمره الإنتاجي ، بما في ذلك البطارية غير القابلة للإزالة ، يجب أن يتم جمعه بشكل

منفصل عن النفايات الأخرى للسماح بالمعالجة المناسبة وإعادة التدوير. يتم ضمان الاستخدام الآمن لهذا المنتج وفقًا للتعليمات التالية ، لذلك من الضروري الاحتفاظ بها ومتابعتها بدقة طوال عمر المنتج. لا يحتاج المنتج إلى صيانة فنية ، لا تقم بتفكيكه أبدًا. البطارية بالداخل مدمجة ولا يمكن استبدالها. لا تحاول إزالة بطارية ليثيوم أيون / بوليمر المدمجة بنفسك لأنها قد تسبب سخونة زائدة وحريقًا وإصابة. لا ينبغي إزالة البطارية إلا بواسطة متخصصين مؤهلين مستقلين يمكنهم إزالتها بأمان والتخلص منها وفقًا للقوانين المعمول بها. لذلك يجب على المستخدم منح المعدات في نهاية عمرها الافتراضي مجانًا إلى المراكز البلدية المناسبة للتجميع المنفصل للنفايات الكهربائية والإلكترونية ، أو إعادتها إلى بائع التجزئة ، على أساس واحد تلو الآخر ، أو مجانًا للأجهزة ذات الأبعاد الخارجية الأصغر. إلى ٢٥ سم. يساعد الجمع المنفصل الكافي للإرسال اللاحق للمعدات التي تم إيقاف تشغيلها لإعادة التدوير والمعالجة والتخلص المتوافق بيئيًا على تجنب الآثار السلبية المحتملة على البيئة والصحة ويفضل إعادة استخدام و / أو إعادة تدوير المواد التي

تتكون منها المعدات. يتضمن التخلص غير القانوني من المعدات والبطاريات والمراكم من قبل المستخدم تطبيق العقوبات المنصوص عليها في التشريع الحالي.

يوجد

ي توافق هذا المنتج مع ROHS ٢٠١١ / ٦٥ /

EU و ٨١٣/٢٠١٥ / EU. المنتج حاصل على علامة CE وبالتالي يتوافق مع معايير السلامة التي وضعها الاتحاد الأوروبي.

تعلن شركة ESPRINET SPA أن المنتج يتوافق مع التوجيه ٥٣/٢٠١٤ / EU. النص الكامل لإعلان المطابقة للاتحاد الأوروبي متاح على عنوان الإنترنت التالي:

WWW.CELLY.COM/EXCHANGE/CELly-SPA/DICHIARAZIONI\_DI\_CONFoRMITA/PCBH١٠MONO/DOC\_PC BH١٠MONO.PDF

هي علامة تجارية مملوكة لشركة CELLY S.P.A

جميع العلامات التجارية هي علامات تجارية مسجلة لأصحابها.

عبر ENERGY PARK ٢٠ ، ESPRINET S.P.A ،

(VIMERCATE MB ٢٠٨٧) - إيطاليا

صنع بالصين

الطريقة الأولى: اضغط على الزر متعدد الوظائف في سماعة الرأس.

الطريقة الثانية: الرد على المكالمة من الهاتف.

٩. إنهاء مكالمة:

الطريقة الأولى: اضغط على الزر متعدد الوظائف في سماعة الرأس أو فصل سماعة الرأس من قائمة إنهاء مكالمة:

الطريقة الأولى: اضغط على الزر متعدد الوظائف في سماعة الرأس.

الطريقة الثانية: الرد على المكالمة من الهاتف.

٩. رفض مكالمة:

اضغط مع الاستمرار على الزر متعدد الوظائف لسماعة الرأس لمدة ثانيتين.

استدع الرقم الأخير:

اضغط على الزر متعدد الوظائف مرتين لإعادة الاتصال بآخر رقم هاتف.

تعديل الصوت:

نطاق التشغيل: ١٠ م

مدى التردد: ٢,٤٠٢-٢,٤٨٠ جيجا هرتز

الحد الأقصى للطاقة: ٢,٦٧ ميجا واط (٤,٣٧ ديسيبل)

البطارية: ٥٥MAH / ٣,٧٧ / (٠,٢٠WH) بطارية ليثيوم بوليمر

البرنامج: WT٢٠٠S\_SF\_V١,٠\_BH١٠

الإصدار: WT٢٠٠S\_V١,٠,٠

جهد الشحن: ٥٠٠MA MAX / ٥٧

وقت الشحن: حوالي ٢ ساعة

وقت التحدث: ما يصل إلى ٢,٥ ساعة

وقت الاستعداد: حتى ٧٠ ساعة

الحجم: ٤٩,٤ ملم \* ١٤,٢ ملم \* ١٠ ملم

الوزن: ٧ جرام

معلومات المستخدم للتخلص المناسب (التوجيه)

يشير رمز الحاوية المشطوب الموضح على الجهاز أو على عبوته إلى أن المنتج في نهاية عمره الإنتاجي ، بما في ذلك البطارية غير القابلة للإزالة ، يجب أن يتم جمعه بشكل

منفصل عن النفايات الأخرى للسماح بالمعالجة المناسبة وإعادة التدوير. يتم ضمان الاستخدام الآمن لهذا المنتج وفقًا للتعليمات التالية ، لذلك من الضروري الاحتفاظ بها ومتابعتها بدقة طوال عمر المنتج. لا يحتاج المنتج إلى صيانة فنية ، لا تقم بتفكيكه أبدًا. البطارية بالداخل مدمجة ولا يمكن استبدالها. لا تحاول إزالة بطارية ليثيوم أيون / بوليمر المدمجة بنفسك لأنها قد تسبب سخونة زائدة وحريقًا وإصابة. لا ينبغي إزالة البطارية إلا بواسطة متخصصين مؤهلين مستقلين يمكنهم إزالتها بأمان والتخلص منها وفقًا للقوانين المعمول بها. لذلك يجب على المستخدم منح المعدات في نهاية عمرها الافتراضي مجانًا إلى المراكز البلدية المناسبة للتجميع المنفصل للنفايات الكهربائية والإلكترونية ، أو إعادتها إلى بائع التجزئة ، على أساس واحد تلو الآخر ، أو مجانًا للأجهزة ذات الأبعاد الخارجية الأصغر. إلى ٢٥ سم. يساعد الجمع المنفصل الكافي للإرسال اللاحق للمعدات التي تم إيقاف تشغيلها لإعادة التدوير والمعالجة والتخلص المتوافق بيئيًا على تجنب الآثار السلبية المحتملة على البيئة والصحة ويفضل إعادة استخدام و / أو إعادة تدوير المواد التي

تتكون منها المعدات. يتضمن التخلص غير القانوني من المعدات والبطاريات والمراكم من قبل المستخدم تطبيق العقوبات المنصوص عليها في التشريع الحالي.

يوجد

ي توافق هذا المنتج مع ROHS ٢٠١١ / ٦٥ /

EU و ٨١٣/٢٠١٥ / EU. المنتج حاصل على علامة CE وبالتالي يتوافق مع معايير السلامة التي وضعها الاتحاد الأوروبي.

تعلن شركة ESPRINET SPA أن المنتج يتوافق مع التوجيه ٥٣/٢٠١٤ / EU. النص الكامل لإعلان المطابقة للاتحاد الأوروبي متاح على عنوان الإنترنت التالي:

WWW.CELLY.COM/EXCHANGE/CELly-SPA/DICHIARAZIONI\_DI\_CONFoRMITA/PCBH١٠MONO/DOC\_PC BH١٠MONO.PDF

هي علامة تجارية مملوكة لشركة CELLY S.P.A

جميع العلامات التجارية هي علامات تجارية مسجلة لأصحابها.

عبر ENERGY PARK ٢٠ ، ESPRINET S.P.A ،

(VIMERCATE MB ٢٠٨٧) - إيطاليا

صنع بالصين

الطريقة الأولى: اضغط على الزر متعدد الوظائف في سماعة الرأس.

الطريقة الثانية: الرد على المكالمة من الهاتف.

٩. إنهاء مكالمة:

الطريقة الأولى: اضغط على الزر متعدد الوظائف في سماعة الرأس أو فصل سماعة الرأس من قائمة إنهاء مكالمة:

الطريقة الأولى: اضغط على الزر متعدد الوظائف في سماعة الرأس.

الطريقة الثانية: الرد على المكالمة من الهاتف.

٩. رفض مكالمة:

اضغط مع الاستمرار على الزر متعدد الوظائف لسماعة الرأس لمدة ثانيتين.

استدع الرقم الأخير:

اضغط على الزر متعدد الوظائف مرتين لإعادة الاتصال بآخر رقم هاتف.

تعديل الصوت:

نطاق التشغيل: ١٠ م

مدى التردد: ٢,٤٠٢-٢,٤٨٠ جيجا هرتز

الحد الأقصى للطاقة: ٢,٦٧ ميجا واط (٤,٣٧ ديسيبل)

البطارية: ٥٥MAH / ٣,٧٧ / (٠,٢٠WH) بطارية ليثيوم بوليمر

البرنامج: WT٢٠٠S\_SF\_V١,٠\_BH١٠

الإصدار: WT٢٠٠S\_V١,٠,٠

جهد الشحن: ٥٠٠MA MAX / ٥٧

وقت الشحن: حوالي ٢ ساعة



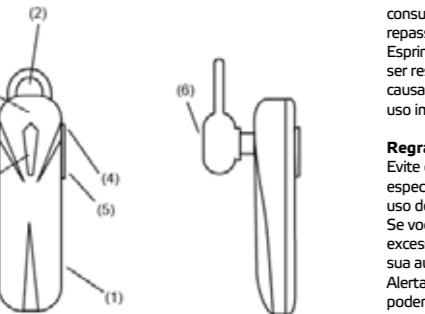
Manual do usuário  
FONE DE OUVIDO BLUETOOTH  
Modelo: PCBH10MONOBK  
Rev00 - 12.04.2021

PT

### Headset Celly BH10 Bluetooth®

O headset BH10 em detalhes.

- (1) Microfone
- (2) Entrada de carregamento micro USB
- (3) Botão multifuncional
- (4) Volume + tecla
- (5) Tecla de volume -
- (6) Alto-falante
- (7) Leve



Por favor, leia este manual e preste atenção aos avisos de segurança antes de usar o produto

Guarde o manual para ter a possibilidade de consultá-lo posteriormente, ou em caso de repasse do produto a terceiros. Esprinet S.p.A. não pode, de forma alguma, ser responsabilizada por ferimentos ou danos causados a pessoas ou coisas resultantes do uso impróprio do produto.

#### Regras de segurança

Evite ouvir em volumes muito altos, especialmente por períodos prolongados de uso do produto. Se você usar o produto em um volume excessivo, pode causar danos permanentes à sua audição. Ouça em um volume moderado. Alertas de áudio, avisos e ruídos ambientais podem soar diferentes ao usar o produto. Esteja ciente de como esses sinais diferem

em termos de som, para que você possa reconhecê-los nas situações correspondentes. Não use o produto ao dirigir um veículo motorizado, andar de bicicleta, usar máquinas ou em outras situações em que a percepção do ruído ao seu redor possa afetar você ou outras pessoas. Ao mesmo tempo, observe também as leis e regulamentações do país onde você usa o produto.

Para evitar mau funcionamento ou danos ao produto, evite quedas acidentais, não esmague, perfure ou exerça um alto nível de pressão sobre o produto. Mantenha o produto longe de umidade, água ou outros líquidos.

Não armazene ou exponha o produto a qualquer fonte de calor, luz solar direta, radiadores, fogões ou outras fontes de calor, como o painel do seu carro no verão. Não tente modificar, reparar ou desmontar o produto. Não use o produto danificado.

Nunca use detergentes agressivos, álcool ou outras soluções químicas para limpeza como eles podem danificar a caixa ou mesmo prejudicar a funcionalidade do produto. Não mergulhe o produto em água ou outros líquidos. Não há peças reparáveis dentro do produto. Nunca abra e desmonte. Mantenha o produto fora do alcance das crianças.

#### Desligando o fone de ouvido:

No modo LIGADO, pressione e segure o botão multifuncional por 3 segundos, o indicador piscará em vermelho 3 vezes seguido por um som.

#### Emparelhar o fone de ouvido com seu telefone celular:

1. Certifique-se de que o fone de ouvido está desligado e que a distância entre o fone de ouvido e o telefone está dentro de 1 metro para permitir a ativação da função Bluetooth no telefone.
2. Pressione e segure o botão multifuncional por 6 segundos até que a luz indicadora pisque em vermelho e azul alternadamente.
3. Procure o dispositivo Bluetooth.

4. Selecione o fone de ouvido "PCBH10MONO" na lista de dispositivos do telefone.

5. Se o código para emparelhar o dispositivo for necessário, digite o código "0000".

6. Certifique-se de que não haja obstáculos entre o fone de ouvido e o telefone.

7. Se o fone de ouvido foi emparelhado com o seu telefone, ele irá emparelhar novamente quando for ligado novamente dentro do alcance.

N. State	Estado	Luz indicadora de status
1	Modo de associação	Enquanto procura pelo dispositivo, o indicador LED piscará alternando entre azul e vermelho
2	desconectar	O fone de ouvido não está conectado quando a luz pisca em azul uma vez a cada 6 segundos
3	Modo de espera	O LED piscará 2 vezes a cada 11 segundos durante o modo de espera
4	Status da chamada	Durante a chamada, o LED acenderá em azul 2 vezes a cada 11 segundos
5	Modo de carregamento	O LED ficará vermelho durante o carregamento. Quando o carregamento estiver concluído, ficará azul

#### Atender uma chamada:

Método 1: pressione o botão multifuncional no fone de ouvido.  
Método 2: atender a chamada no telefone.

#### Terminando uma chamada:

Método 1: pressione o botão multifuncional no fone de ouvido.  
Método 2: encerre a chamada do telefone.

#### Rejeitar uma chamada:

Pressione e segure o botão multifuncional do fone de ouvido por 2 segundos.

#### Ligue para o último número:

Pressione o botão multifuncional duas vezes para rediscar o último número de telefone.

#### Ajuste de volume:

Pressione e segure "V +" / "V" para ajustar o volume.

#### Desconectando o dispositivo:

Para desconectar o fone de ouvido emparelhado do telefone, desligue o fone de ouvido ou desconecte o fone de ouvido do menu Bluetooth do telefone.

Quando o fone de ouvido e o telefone celular já tiverem sido emparelhados, não há necessidade de reconectar, o fone de ouvido se conectará automaticamente ao seu telefone celular.

#### Manutenção

1. Não use solventes abrasivos para limpar o produto;
2. Não ataque o produto com qualquer tipo de objeto pontiagudo, pois pode arranhar ou danificar o produto;
3. Mantenha o produto longe de altas temperaturas, poeira e umidade.

#### Especificações técnicas

Versão Bluetooth®: 4.2

#### Atender uma chamada:

Método 1: pressione o botão multifuncional no fone de ouvido.  
Método 2: atender a chamada no telefone.

#### Terminando uma chamada:

Método 1: pressione o botão multifuncional no fone de ouvido.  
Método 2: encerre a chamada do telefone.

#### Rejeitar uma chamada:

Pressione e segure o botão multifuncional do fone de ouvido por 2 segundos.

#### Ligue para o último número:

Pressione o botão multifuncional duas vezes para rediscar o último número de telefone.

#### Ajuste de volume:

Pressione e segure "V +" / "V" para ajustar o volume.

#### Desconectando o dispositivo:

Para desconectar o fone de ouvido emparelhado do telefone, desligue o fone de ouvido ou desconecte o fone de ouvido do menu Bluetooth do telefone.

#### Manutenção

1. Não use solventes abrasivos para limpar o produto;
2. Não ataque o produto com qualquer tipo de objeto pontiagudo, pois pode arranhar ou danificar o produto;
3. Mantenha o produto longe de altas temperaturas, poeira e umidade.

#### Especificações técnicas

Versão Bluetooth®: 4.2

#### Atender uma chamada:

Método 1: pressione o botão multifuncional no fone de ouvido.  
Método 2: atender a chamada no telefone.

#### Terminando uma chamada:

Método 1: pressione o botão multifuncional no fone de ouvido.  
Método 2: encerre a chamada do telefone.

#### Rejeitar uma chamada:

Pressione e segure o botão multifuncional do fone de ouvido por 2 segundos.

#### Ligue para o último número:

Pressione o botão multifuncional duas vezes para rediscar o último número de telefone.

#### Ajuste de volume:

Pressione e segure "V +" / "V" para ajustar o volume.

#### Desconectando o dispositivo:

Para desconectar o fone de ouvido emparelhado do telefone, desligue o fone de ouvido ou desconecte o fone de ouvido do menu Bluetooth do telefone.

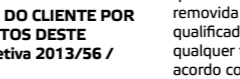
#### Manutenção

1. Não use solventes abrasivos para limpar o produto;
2. Não ataque o produto com qualquer tipo de objeto pontiagudo, pois pode arranhar ou danificar o produto;
3. Mantenha o produto longe de altas temperaturas, poeira e umidade.

#### Especificações técnicas

Versão Bluetooth®: 4.2

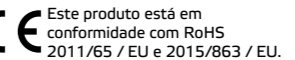
Alcance operacional: 10m  
Faixa de frequência: 2,402-2,480 GHz  
Potência máxima irradiada: 2,67mW (4,27dBm)  
Bateria: bateria de polímero de lítio 3,7V / 55mAh (0,20Wh)  
Software: BH10\_WT200S\_SF\_V1.0  
Versão: WT200S\_V1.0  
Tensão de carregamento: 5V / 500mA MAX  
Tempo de carregamento: cerca de 2 horas  
Tempo de conversação: até 2,5 horas  
Tempo de espera: até 70 horas  
Tamanho: 49,4 mm \* 14,2 mm \* 10 mm  
Peso: 7g



Essa marcação no produto ou na embalagem significa que o produto no final de sua vida útil, incluindo a bateria

irremovível, deve ser separado de outros tipos de resíduos para reciclá-lo de forma responsável. O uso seguro deste produto é garantido pelo respeito deste manual de instruções, mantenha-o e use-o com cuidado por toda a vida útil do produto. O produto não precisa de nenhum tipo de manutenção técnica, NUNCA DESMONTA-O. A bateria dentro do produto é integrada e não substituível. Não tente remover a bateria de íons de lítio / polímero incluída na parte interna do produto, pois isso pode causar perigo de superaquecimento, queima e ferimentos. A bateria deve ser removida apenas por técnicos profissionais qualificados, capazes de removê-la sem qualquer tipo de perigo e reciclá-la de acordo com a lei. Os usuários devem distribuir o produto gratuitamente no final da vida útil nos centros de coleta separados local ou ao revendedor, em

razão de um para um, ou gratuitamente, se o tamanho do produto for maior que 25 cm. O descarte adequado de resíduos permite atribuir o produto à reciclagem, o tratamento com descarte compatível com o meio ambiente conduz a evitar possíveis danos ao meio ambiente ou à saúde humana e promover a reutilização e / ou a reciclagem de materiais do produto. O descarte não autorizado de resíduos de produtos eletrônicos, células e baterias do usuário doméstico envolve sanções à legislação monetária.



Este produto está em conformidade com RoHS 2011/65 / EU e 2015/863 / EU. O Produto possui a marca CE e, portanto, está em conformidade com os padrões de segurança estabelecidos pela União Europeia. A Esprinet SpA declara que o produto está

em conformidade com a diretiva 2014/53 / UE. O texto completo da declaração de conformidade da UE está disponível no seguinte endereço de Internet:

[www.celly.com/exchange/CELLY-SPA/Dichiarazioni\\_di\\_conformita/PCBH10MONO/DOC\\_PCBH10MONO.pdf](http://www.celly.com/exchange/CELLY-SPA/Dichiarazioni_di_conformita/PCBH10MONO/DOC_PCBH10MONO.pdf)

**Celly® é uma marca comercial de propriedade da CELLY S.p.A. Todas as marcas são marcas registradas de seus respectivos proprietários.**

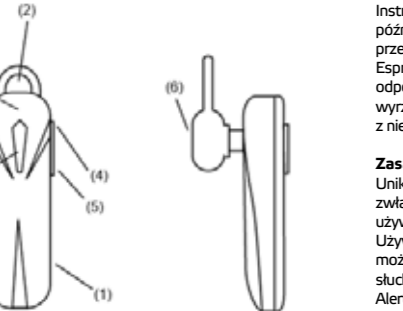
Esprinet S.p.A., via Energy Park 20, 20871 Vimercate (MB) - Itália  
Feito na china.



## Zestaw słuchawkowy Celly BH10 Bluetooth®

Zestaw słuchawkowy BH10 w szczegółach.

- (1) Mikrofon
- (2) Wejście ładowania Micro USB
- (3) Przycisk wielofunkcyjny
- (4) klawisz głośności +
- (5) Klawisz głośności -
- (6) Głośnik
- (7) Światło



Instrukcja obsługi  
SŁUCHAWKA BLUETOOTH  
Model: PCBH10MONOBK  
Rev00 - 12.04.2021

PL



Prosimy o przeczytanie tej instrukcji i zwrócenie uwagi na ostrzeżenia dotyczące bezpieczeństwa przed użyciem

produktu

Instrukcję należy zachować w celu późniejszego wglądu lub w przypadku przekazania produktu osobie trzeciej. Esprinet S.p.A. nie może w żaden sposób odpowiadać za obrażenia ciała lub szkody wyrządzone ludziom lub rzeczom wynikające z niewłaściwego użytkowania produktu.

### Zasady bezpieczeństwa

Unikaj słuchania zbyt głośnych dźwięków, zwłaszcza przez dłuższy czas podczas używania produktu. Używanie produktu przy nadmiernej głośności może spowodować trwałe uszkodzenie słuchu. Słuchaj przy umiarkowanej głośności. Alerty dźwiękowe, ostrzeżenia i dźwięki otoczenia mogą brzmieć inaczej podczas

używania produktu. Należy pamiętać, jak te sygnały różnią się pod względem dźwięku, aby móc je rozpoznać w odpowiednich sytuacjach.

Nie używaj produktu podczas prowadzenia pojazdów mechanicznych, jazdy na rowerze, obsługiwanie maszyn lub w innych sytuacjach, w których świadomość hałasu w otoczeniu może zagrażać Tobie lub innym. Jednocześnie przestrzegaj praw i przepisów kraju, w którym używasz produktu. Aby zapobiec nieprawidłowemu działaniu lub uszkodzeniu produktu, unikaj przypadkowych upadków, nie zgniataj, nie przebijaj ani nie wywieraj dużego nacisku na produkt. Produkt należy trzymać z dala od wilgoci, wody i innych płynów.

Nie przechowuj ani nie wystawiaj produktu na działanie jakichkolwiek źródeł ciepła, bezpośredniego światła słonecznego, grzejników, pieców lub innych źródeł ciepła, takich jak deska rozdzielcza samochodu

latem.

Nie próbuj modyfikować, naprawiać ani rozmontowywać produktu. Nie używaj uszkodzonego produktu. Nigdy nie używaj agresywnych detergentów, alkoholu ani innych środków chemicznych do czyszczenia, np

mogą uszkodzić obudowę lub nawet pogorszyć funkcjonalność produktu. Nie zanurzaj produktu w wodzie ani innych płynach. Wewnątrz produktu nie ma części, które można naprawić. Nigdy nie otwieraj i nie rozbierać.

Trzymaj produkt poza zasięgiem dzieci. Nigdy nie pozwalaj dzieciom lub osobom niepełnosprawnym używać produktów elektrycznych bez nadzoru. Upewnij się, że dzieci nie bawią się folią, mogą ją połknąć i udławić. Upewnij się, że dzieci nie wyjmują małych części z produktu i nie bawią się nimi.

Upewnij się, że dzieci nie bawią się nimi.

Upewnij się, że dzieci nie bawią się nimi.

### Włącz zestaw słuchawkowy:

W trybie OFF naciśnij i przytrzymaj przycisk wielofunkcyjny przez 3 sekundy, kontrolka migie na niebiesko 3 razy, po czym rozlegnie się dźwięk.

### Wyłączenie zestawu słuchawkowego:

W trybie ON naciśnij i przytrzymaj przycisk wielofunkcyjny przez 3 sekundy, lampka wskaźnika zamiga 3 razy na czerwono, po czym rozlegnie się dźwięk.

### Parowanie zestawu słuchawkowego z telefonem komórkowym:

1. Upewnij się, że zestaw słuchawkowy jest wyłączony, a odległość między nim a telefonem nie przekracza 1 metra, aby umożliwić aktywację funkcji Bluetooth z telefonu.  
2. Naciśnij i przytrzymaj przycisk wielofunkcyjny przez 6 sekund, aż wskaźnik zacznie migać na przemian na czerwono i

niebiesko.

3. Wyszukaj urządzenie Bluetooth.  
4. Wybierz zestaw słuchawkowy „PCBH10MONO” z listy urządzeń telefonicznych.

5. Jeśli wymagany jest kod do parowania urządzenia, wprowadź kod „0000”.  
6. Upewnij się, że między zestawem słuchawkowym a telefonem nie ma przeszkód.

7. Jeśli zestaw słuchawkowy został sparowany z telefonem, po ponownym włączeniu w zasięgu zostanie automatycznie sparowany.

### Odebrać telefon:

Metoda 1: Naciśnij przycisk wielofunkcyjny na zestawie słuchawkowym.  
Metoda 2: Odbierz połączenie z telefonu.

### Zakończenie rozmowy:

Metoda 1: Naciśnij przycisk wielofunkcyjny na zestawie słuchawkowym.  
Metoda 2: Zakończ połączenie z telefonu.

### Odrzuć połączenie:

Naciśnij i przytrzymaj przycisk wielofunkcyjny zestawu słuchawkowego przez 2 sekundy.

### Zadzwoń na ostatni numer:

Naciśnij dwukrotnie przycisk wielofunkcyjny, aby ponownie wybrać ostatni numer telefonu.

### Regulacja głośności:

Naciśnij i przytrzymaj „V +” / „V-”, aby wyregulować głośność.

### Odlączenie urządzenia:

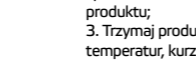
Aby odłączyć sparowany zestaw słuchawkowy od telefonu, wyłącz zestaw słuchawkowy lub odłącz zestaw słuchawkowy z menu Bluetooth telefonu. Gdy zestaw słuchawkowy i telefon komórkowy są już sparowane, nie ma potrzeby ponownego łączenia, zestaw słuchawkowy automatycznie połączy się z telefonem komórkowym.

### Konserwacja

1. Nie używać rozpuszczalników ściernych do czyszczenia produktu;  
2. Nie wolno atakować produktu ostrymi przedmiotami, ponieważ może to spowodować zarysowanie lub uszkodzenie produktu;  
3. Trzymaj produkt z dala od wysokich temperatur, kurzu i wilgoci.

Stan N.	Stan	Kontrolka stanu
1	Tryb skojarzenia	Podczas wyszukiwania urządzenia wskaźnik LED będzie migał naprzemiennie na niebiesko i czerwono
2	Rozłączyć się	Zestaw słuchawkowy nie jest podłączony, gdy światło miga na niebiesko raz na 6 sekund
3	Tryb czuwania	W trybie czuwania dioda LED będzie migać 2 razy co 11 sekund
4	Stan połączenia	Podczas rozmowy dioda LED zaświeci się na niebiesko 2 razy co 11 sekund
5	Tryb ładowania	Podczas ładowania dioda LED zmieni kolor na czerwony. Po zakończeniu ładowania zmieni kolor na niebieski

Informacje klienta dotyczące odpadów tego produktu (dyrektywa 2013/56 / UE)



Informacje klienta dotyczące odpadów tego produktu (dyrektywa 2013/56 / UE)

To oznaczenie na produkcie lub jego

### Specyfikacja techniczna

Wersja Bluetooth®: 4.2  
Zasięg działania: 10 m  
Zakres częstotliwości: 2,402-2,480 GHz  
Maksymalna moc promieniowania: 2,67 mW (4,27 dBm)  
Bateria: bateria litowo-polimerowa 3,7 V / 55 mAh (0,20 Wh)  
Oprogramowanie: BH10\_WT200S\_SF\_V1.0  
Wersja: WT200S\_V1.0  
Napięcie ładowania: 5 V / 500 mA MAX  
Czas ładowania: około 2 godzin  
Czas rozmów: do 2,5 godziny  
Czas czuwania: do 70 godzin  
Rozmiar: 49,4 mm \* 14,2 mm \* 10 mm  
Waga: 7g

### Opakowanie

Opakowaniu oznacza, że produkt na koniec jego żywotności, w tym nieusuwalny akumulator, musi być oddzielony od innych rodzajów odpadów, aby móc go w odpowiedni sposób poddać recyklingowi. Gwarantowane jest bezpieczne korzystanie z tego produktu z poszanowaniem niniejszej instrukcji obsługi, zachowaj go i ostrożnie używaj przez cały okres użytkowania produktu. Produkt nie wymaga żadnej konserwacji technicznej, NIGDY NIE DEMONTAŻ. Bateria w produkcie jest zintegrowana i niewymienna. Nie próbuj wyjmować baterii litowo-polimerowej znajdującej się w produkcie, ponieważ może to spowodować niebezpieczeństwo przegrzania, poparzenia i obrażeń. Akumulator musi być usuwany tylko przez wykwalifikowanych profesjonalnych techników, którzy są w stanie wyjąć go bez jakiegokolwiek niebezpieczeństwa

### Recykling

Opakowaniu oznacza, że produkt na koniec jego żywotności, w tym nieusuwalny akumulator, musi być oddzielony od innych rodzajów odpadów, aby móc go w odpowiedni sposób poddać recyklingowi. Gwarantowane jest bezpieczne korzystanie z tego produktu z poszanowaniem niniejszej instrukcji obsługi, zachowaj go i ostrożnie używaj przez cały okres użytkowania produktu. Produkt nie wymaga żadnej konserwacji technicznej, NIGDY NIE DEMONTAŻ. Bateria w produkcie jest zintegrowana i niewymienna. Nie próbuj wyjmować baterii litowo-polimerowej znajdującej się w produkcie, ponieważ może to spowodować niebezpieczeństwo przegrzania, poparzenia i obrażeń. Akumulator musi być usuwany tylko przez wykwalifikowanych profesjonalnych techników, którzy są w stanie wyjąć go bez jakiegokolwiek niebezpieczeństwa

### Przepisy

Opakowaniu oznacza, że produkt na koniec jego żywotności, w tym nieusuwalny akumulator, musi być oddzielony od innych rodzajów odpadów, aby móc go w odpowiedni sposób poddać recyklingowi. Gwarantowane jest bezpieczne korzystanie z tego produktu z poszanowaniem niniejszej instrukcji obsługi, zachowaj go i ostrożnie używaj przez cały okres użytkowania produktu. Produkt nie wymaga żadnej konserwacji technicznej, NIGDY NIE DEMONTAŻ. Bateria w produkcie jest zintegrowana i niewymienna. Nie próbuj wyjmować baterii litowo-polimerowej znajdującej się w produkcie, ponieważ może to spowodować niebezpieczeństwo przegrzania, poparzenia i obrażeń. Akumulator musi być usuwany tylko przez wykwalifikowanych profesjonalnych techników, którzy są w stanie wyjąć go bez jakiegokolwiek niebezpieczeństwa

### Włochy

Opakowaniu oznacza, że produkt na koniec jego żywotności, w tym nieusuwalny akumulator, musi być oddzielony od innych rodzajów odpadów, aby móc go w odpowiedni sposób poddać recyklingowi. Gwarantowane jest bezpieczne korzystanie z tego produktu z poszanowaniem niniejszej instrukcji obsługi, zachowaj go i ostrożnie używaj przez cały okres użytkowania produktu. Produkt nie wymaga żadnej konserwacji technicznej, NIGDY NIE DEMONTAŻ. Bateria w produkcie jest zintegrowana i niewymienna. Nie próbuj wyjmować baterii litowo-polimerowej znajdującej się w produkcie, ponieważ może to spowodować niebezpieczeństwo przegrzania, poparzenia i obrażeń. Akumulator musi być usuwany tylko przez wykwalifikowanych profesjonalnych techników, którzy są w stanie wyjąć go bez jakiegokolwiek niebezpieczeństwa

### Włochy

Opakowaniu oznacza, że produkt na koniec jego żywotności, w tym nieusuwalny akumulator, musi być oddzielony od innych rodzajów odpadów, aby móc go w odpowiedni sposób poddać recyklingowi. Gwarantowane jest bezpieczne korzystanie z tego produktu z poszanowaniem niniejszej instrukcji obsługi, zachowaj go i ostrożnie używaj przez cały okres użytkowania produktu. Produkt nie wymaga żadnej konserwacji technicznej, NIGDY NIE DEMONTAŻ. Bateria w produkcie jest zintegrowana i niewymienna. Nie próbuj wyjmować baterii litowo-polimerowej znajdującej się w produkcie, ponieważ może to spowodować niebezpieczeństwo przegrzania, poparzenia i obrażeń. Akumulator musi być usuwany tylko przez wykwalifikowanych profesjonalnych techników, którzy są w stanie wyjąć go bez jakiegokolwiek niebezpieczeństwa

### Włochy

Opakowaniu oznacza, że produkt na koniec jego żywotności, w tym nieusuwalny akumulator, musi być oddzielony od innych rodzajów odpadów, aby móc go w odpowiedni sposób poddać recyklingowi. Gwarantowane jest bezpieczne korzystanie z tego produktu z poszanowaniem niniejszej instrukcji obsługi, zachowaj go i ostrożnie używaj przez cały okres użytkowania produktu. Produkt nie wymaga żadnej konserwacji technicznej, NIGDY NIE DEMONTAŻ. Bateria w produkcie jest zintegrowana i niewymienna. Nie próbuj wyjmować baterii litowo-polimerowej znajdującej się w produkcie, ponieważ może to spowodować niebezpieczeństwo przegrzania, poparzenia i obrażeń. Akumulator musi być usuwany tylko przez wykwalifikowanych profesjonalnych techników, którzy są w stanie wyjąć go bez jakiegokolwiek niebezpieczeństwa

### Włochy

Opakowaniu oznacza, że produkt na koniec jego żywotności, w tym nieusuwalny akumulator, musi być oddzielony od innych rodzajów odpadów, aby móc go w odpowiedni sposób poddać recyklingowi. Gwarantowane jest bezpieczne korzystanie z tego produktu z poszanowaniem niniejszej instrukcji obsługi, zachowaj go i ostrożnie używaj przez cały okres użytkowania produktu. Produkt nie wymaga żadnej konserwacji technicznej, NIGDY NIE DEMONTAŻ. Bateria w produkcie jest zintegrowana i niewymienna. Nie próbuj wyjmować baterii litowo-polimerowej znajdującej się w produkcie, ponieważ może to spowodować niebezpieczeństwo przegrzania, poparzenia i obrażeń. Akumulator musi być usuwany tylko przez wykwalifikowanych profesjonalnych techników, którzy są w stanie wyjąć go bez jakiegokolwiek niebezpieczeństwa

### Włochy

Opakowaniu oznacza, że produkt na koniec jego żywotności, w tym nieusuwalny akumulator, musi być oddzielony od innych rodzajów odpadów, aby móc go w odpowiedni sposób poddać recyklingowi. Gwarantowane jest bezpieczne korzystanie z tego produktu z poszanowaniem niniejszej instrukcji obsługi, zachowaj go i ostrożnie używaj przez cały okres użytkowania produktu. Produkt nie wymaga żadnej konserwacji technicznej, NIGDY NIE DEMONTAŻ. Bateria w produkcie jest zintegrowana i niewymienna. Nie próbuj wyjmować baterii litowo-polimerowej znajdującej się w produkcie, ponieważ może to spowodować niebezpieczeństwo przegrzania, poparzenia i obrażeń. Akumulator musi być usuwany tylko przez wykwalifikowanych profesjonalnych techników, którzy są w stanie wyjąć go bez jakiegokolwiek niebezpieczeństwa

### Włochy

Opakowaniu oznacza, że produkt na koniec jego żywotności, w tym nieusuwalny akumulator, musi być oddzielony od innych rodzajów odpadów, aby móc go w odpowiedni sposób poddać recyklingowi. Gwarantowane jest bezpieczne korzystanie z tego produktu z poszanowaniem niniejszej instrukcji obsługi, zachowaj go i ostrożnie używaj przez cały okres użytkowania produktu. Produkt nie wymaga żadnej konserwacji technicznej, NIGDY NIE DEMONTAŻ. Bateria w produkcie jest zintegrowana i niewymienna. Nie próbuj wyjmować baterii litowo-polimerowej znajdującej się w produkcie, ponieważ może to spowodować niebezpieczeństwo przegrzania, poparzenia i obrażeń. Akumulator musi być usuwany tylko przez wykwalifikowanych profesjonalnych techników, którzy są w stanie wyjąć go bez jakiegokolwiek niebezpieczeństwa

### Włochy

Opakowaniu oznacza, że produkt na koniec jego żywotności, w tym nieusuwalny akumulator, musi być oddzielony od innych rodzajów odpadów, aby móc go w odpowiedni sposób poddać recyklingowi. Gwarantowane jest bezpieczne korzystanie z tego produktu z poszanowaniem niniejszej instrukcji obsługi, zachowaj go i ostrożnie używaj przez cały okres użytkowania produktu. Produkt nie wymaga żadnej konserwacji technicznej, NIGDY NIE DEMONTAŻ. Bateria w produkcie jest zintegrowana i niewymienna. Nie próbuj wyjmować baterii litowo-polimerowej znajdującej się w produkcie, ponieważ może to spowodować niebezpieczeństwo przegrzania, poparzenia i obrażeń. Akumulator musi być usuwany tylko przez wykwalifikowanych profesjonalnych techników, którzy są w stanie wyjąć go bez jakiegokolwiek niebezpieczeństwa

### Włochy

Opakowaniu oznacza, że produkt na koniec jego żywotności, w tym nieusuwalny akumulator, musi być oddzielony od innych rodzajów odpadów, aby móc go w odpowiedni sposób poddać recyklingowi. Gwarantowane jest bezpieczne korzystanie z tego produktu z poszanowaniem niniejszej instrukcji obsługi, zachowaj go i ostrożnie używaj przez cały okres użytkowania produktu. Produkt nie wymaga żadnej konserwacji technicznej, NIGDY NIE DEMONTAŻ. Bateria w produkcie jest zintegrowana i niewymienna. Nie próbuj wyjmować baterii litowo-polimerowej znajdującej się w produkcie, ponieważ może to spowodować niebezpieczeństwo przegrzania, poparzenia i obrażeń. Akumulator musi być usuwany tylko przez wykwalifikowanych profesjonalnych techników, którzy są w stanie wyjąć go bez jakiegokolwiek niebezpieczeństwa

### Włochy

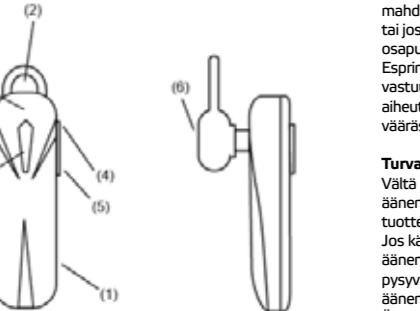
Opakowaniu oznacza, że produkt na koniec jego żywotności, w tym nieusuwalny akumulator, musi być oddzielony od innych rodzajów odpadów, aby móc go w odpowiedni sposób poddać recyklingowi. Gwarantowane jest bezpieczne korzystanie z tego produktu z poszanowaniem niniejszej instrukcji obsługi, zachowaj go i ostrożnie używaj przez cały okres użytkowania produktu. Produkt nie wymaga żadnej konserwacji technicznej, NIGDY NIE DEMONTAŻ. Bateria w produkcie jest zintegrowana i niewymienna. Nie próbuj wyjmować baterii litowo-polimerowej znajdującej się w produkcie, ponieważ może to spowodować niebezpieczeństwo przegrzania, poparzenia i obrażeń. Akumulator musi być usuwany tylko przez wykwalifikowanych profesjonalnych techników, którzy są w stanie wyjąć go bez jakiegokolwiek niebezpieczeństwa



## Celly BH10 Bluetooth® -kuulokkeet

BH10-kuulokkeet yksityiskohtaisesti.

- (1) Mikrofoni
- (2) Mikro-USB-lataustulo
- (3) Monitoimipainike
- (4) Äänenvoimakkuus + näppäin
- (5) Äänenvoimakkuusnäppäin -
- (6) Kaiutin
- (7) Valo



Ohjekirja  
BLUETOOTH KORVAKELMAT  
Malli: PCBH10MONOBK  
Rev00 - 12.04.2021

FI



Lue tämä käyttöopas ja kiinnitä huomiota turvallisuusvaroituksiin ennen tuotteen käyttöä

Säilytä käyttöohjetta, jotta sinulla on mahdollisuus tutustua siihen myöhemmin tai jos tuote luovutetaan kolmannelle osapuolelle.

Esprinet S.p.A. ei voida millään tavalla pitää vastuussa vahingoista tai vahingoista, jotka aiheutuvat ihmisille tai esineille tuotteen väärästä käytöstä.

### Turvallisuussäännöt

Vältä kuuntelemista liian voimakkailla äänenvoimakkuuksilla, erityisesti pitkiä aikoja tuotteen käytön aikana.

Jos käytät tuotetta liiallisella äänenvoimakkuudella, se voi vahingoittaa pysyvästi kuuloasi. Kuuntele kohtuullisella äänenvoimakkuudella.

Äänihälytykset, varoitukset ja ympäristöään

saattavat kuulostaa erilaiselta tuotetta käytettäessä.

Ole tietoinen siitä, miten nämä signaalit eroavat äänen suhteen, jotta voit tunnistaa signaalit vastaavissa tilanteissa.

Älä käytä tuotetta ajaessasi moottoriajoneuvoa, polkupyörällä, käyttäessäsi koneita tai muissa tilanteissa, joissa tietoisuus melusta ympäristössäsi saattaa vaikuttaa sinuun tai muihin. Noudata samalla sen maan lakeja ja määräyksiä, jossa käytät tuotetta.

Tuotteen toimintahäiriön tai vahingoittumisen välttämiseksi vältä vahingossa tapahtuvia putoamisia, älä murskaa, puhkaise tai käytä korkeaa painetta tuotteeseen.

Pidä tuote poissa kosteudesta, vedestä tai muista nesteistä.

Älä säilytä tai altista tuotetta kesällä lämmönlähteille, suoralle auringonvalolle, pattereille, uuneille tai muille lämmönlähteille, kuten auton kojelaudalle.

Älä yritä muuttaa, korjata tai purkaa tuotetta.

Älä käytä vaurioitunutta tuotetta.

Älä koskaan käytä puhdistukseen aggressiivisia puhdistusaineita, alkoholia tai muita kemiallisia liuoksia

ne voivat vahingoittaa koteloa tai jopa heikentää tuotteen toimivuutta.

Älä upota tuotetta veteen tai muihin nesteisiin.

Tuotteen sisällä ei ole huollettavia osia. Älä koskaan avaa ja pura sitä.

Pidä tuote poissa lasten ulottuvilta.

Älä koskaan anna lasten tai vammaisten käyttää sähkölaitteita valvomatta.

Varmista, että lapset eivät leiki muovikääreellä, he voivat niellä sen ja tukehtua.

Varmista, että lapset eivät poista pieniä osia tuotteesta ja leikkivät niiden kanssa.

**Käynnistä kuuloke:**

Paina OFF-tilassa monitoimipainiketta 3 sekunnin ajan, valo vilkkuu sinisenä 3 kertaa ja äänen.

### HF-laitteen sammuttaminen:

Paina ON-tilassa monitoimipainiketta 3 sekunnin ajan, ilmaisinvilkkuu punaisena 3 kertaa ja äänimerkin.

### HF-laitteen yhdistäminen matkapuhelimeen:

1. Varmista, että kuulokkeet on kytketty pois päältä ja etäisyys niiden ja puhelimen välillä on alle 1 metri, jotta Bluetooth-toiminto voidaan aktivoida puhelimesta.

2. Pidä monitoimipainiketta painettuna 6 sekunnin ajan, kunnes merkkivalo vilkkuu vuorotellen punaisena ja sinisenä.

3. Etsi Bluetooth-laite.

4. Valitse "PCBH10MONO" -kuulokkeet puhelimen laiteluettelosta.

5. Jos laitteen pariliitosta varten tarvitaan koodi, syötä koodi "0000".

6. Varmista, että HF-laitteen ja puhelimen välillä ei ole esteitä.

7. Jos HF-laite on pariliitetty puhelimeesi, se muodostaa pariliitoksen uudelleen, kun se kytketään uudelleen päälle kantaman sisällä.

**Puheluun vastaaminen:**

Tapa 1: Paina kuulokemikrofonin monitoimipainiketta.

Tapa 2: Vastaa puheluun puhelimesta.

### Puhelun lopettaminen:

Tapa 1: Paina kuulokemikrofonin monitoimipainiketta.

Tapa 2: Lopeta puhelu puhelimesta.

### Puhelun hylkääminen:

Pidä HF-laitteen monitoiminäppäintä painettuna 2 sekunnin ajan.

### Soita viimeinen numero:

Paina monitoiminäppäintä kahdesti edellisen puhelinnumeron valitsemiseksi uudelleen.

### Äänenvoimakkuuden säätö:

Säädä äänenvoimakkuutta pitämällä "V +" / "V" painettuna.

### Tekniset tiedot

Bluetooth®-versio: 4.2

Toiminta-alue: 10m

osavaltio	Osavaltio	Tilan merkkivalo
1	Assosiaatiotila	Kun etsit laitetta, LED-merkkivalo vilkkuu vuorotellen sinisen ja punaisen välillä
2	Katkaista	HF-laitetta ei ole kytketty, kun valo vilkkuu sinisenä kerran 6 sekunnissa
3	Valmiustila	LED vilkkuu 2 kertaa 11 sekunnin välein valmiustilassa
4	Puhelun tila	Puhelun aikana LED-valo palaa sinisenä 2 kertaa 11 sekunnin välein
5	Lataustila	LED muuttuu punaiseksi latauksen aikana. Kun lataus on valmis, se muuttuu siniseksi

### Laitteen irrottaminen:

Jos haluat irrottaa pariin liitetyn kuulokkeen puhelimesta, katkaise virta kuulokkeista tai irrota kuulokkeet puhelimen Bluetooth-valikosta.

Kun kuulokemikrofoni ja matkapuhelin on jo pariliitetty, yhteyttä ei tarvitse muodostaa uudelleen, HF-laite muodostaa automaattisesti yhteyden matkapuhelimeesi.

### Huolto

1. Älä käytä hankaavia liuottimia tuotteen puhdistamiseen;

2. Älä hyökkää tuotteeseen millään terävällä esineellä, koska se voi naarmuttaa tai vahingoittaa tuotetta;

3. Pidä tuote poissa korkeista lämpötiloista, pölystä ja kosteudesta.

### ASIAKASTEN TIEDOT TÄMÄN TUOTTEEN OIKEAAN JÄTTEEKSI (direktiivi 2013/56 / EU)

Tämä merkinä tuotteessa tai sen pakkauksessa tarkoittaa, että tuote on elinkaarensa lopussa erotettava muista jätteistä, mukaan lukien irrotettava akku, jotta se kierrätetään vastuullisesti.

Tämän tuotteen turvallinen käyttö taataan

### Taajuusalue: 2,402 - 2,480 GHz

Suurin säteilyteho: 2,67 mW (4,27 dBm)

Akku: 3,7 V / 55 mAh (0,20 Wh)

litiumpolymeeriakku

Ohjelmisto: BH10-WT200S\_SF\_V1.0

Versio: WT200S\_V1.0

Latausjännite: 5V / 500mA MAX

Latausaika: Noin 2 tuntia

Puheaika: Jopa 2,5 tuntia

Valmiusaika: Jopa 70 tuntia

Koko: 49,4 mm \* 14,2 mm \* 10 mm

Paino: 7g

### noudattamalla tätä käyttöohjetta, säilytä sitä ja käytä sitä huolellisesti tuotteen koko käyttöajan ajan. Tuote ei tarvitse minkäänlaista teknistä huoltoa, ÄLÄ KOSKAAN PURKAA sitä. Tuotteen sisällä oleva akku on integroitu eikä sitä voida vaihtaa. Älä yritä poistaa tuotteen sisällä olevaa litium-ioni / polymeeri-akkuja, koska se voi aiheuttaa ylikuumentumisvaaran, palamisen ja loukkaantumisen. Vain ammattitaitoiset ammattilaiset voivat poistaa akun ja poistaa akun ilman minkäänlaista vaaraa ja kierrättää sen lain mukaisesti. Käyttäjien on luovutettava vapaa tuote loppukäyttöön paikallisissa erilliskeräyskeskuksissa tai jälleenmyyjälle yhden tai yhden vuoksi tai ilmaiseksi, jos tuotteen koko on yli 25 cm. Vaadittu jätehuoltolupa tuotteen ympäristöystävällisellä jätteenkäsittelyllä, jotta vältetään mahdollinen haitta

### ympäristölle tai ihmisten terveydelle ja edistetään uudelleenkäyttöä ja / tai tuotemateriaalien kierrätystä. Kotitalouksien käyttäjien luvattomalle elektronisten tuotteiden, kennojen ja paristojen hävittämiselle on seuraamuksia valtuuttalainsäädännöstä.

### CE

Tämä tuote täyttää RoHS-

direktiivin 2011/65 / EU ja

2015/863 / EU vaatimukset.

Tuote on varustettu CE-merkinnällä, joten se on Euroopan unionin vahvistamien turvallisuusstandardien mukainen.

Esprinet SpA vakuuttaa, että tuote on direktiivin 2014/53 / EU mukainen. EU-vaatimustenmukaisuusvakuutuksen koko teksti on saatavana seuraavasta Internet-osoitteesta:

[www.celly.com/exchange/CELLY-SPA/Dichiarazione\\_di\\_conformita/PCBH10MONO/DOC\\_PCBH10MONO.pdf](http://www.celly.com/exchange/CELLY-SPA/Dichiarazione_di_conformita/PCBH10MONO/DOC_PCBH10MONO.pdf)

### wCelly® on tavaramerkki, jonka omistaa CELLY S.p.A.

Kaikki merkit ovat omistajiensa rekisteröityjä tavaramerkkejä.

Esprinet S.p.A., Energy Park

20: n kautta, 20871 Vimercate

(MB) - Italia

Valmistettu Kiinassa.



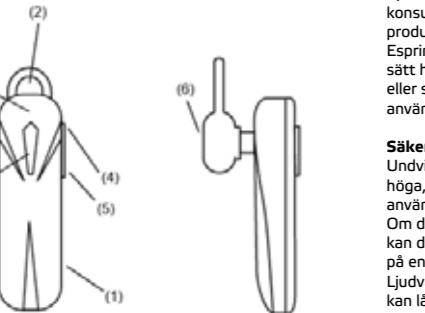
SE

Användarmanual  
BLUETOOTH öron  
Modell: PCBH10MONOBK  
Rev00 - 12.04.2021

## Celly BH10 Bluetooth®-headset

BH10-headsetet i detalj.

- (1) Mikrofon
- (2) Micro USB-laddningsingång
- (3) Multifunktionsknapp
- (4) Volym + -knapp
- (5) Volymknapp -
- (6) Högtalare
- (7) Ljus



Läs denna bruksanvisning och var uppmärksam på säkerhetsvarningarna innan du använder produkten

Spara manualen för möjligheten att konsultera den senare, eller om du skickar produkten till en tredje part. Esprinet S.p.A. kan inte på något sätt hållas ansvarig för personskador eller skador som orsakats av felaktig användning av produkten.

### Säkerhetsregler

Undvik att lyssna på volymer som är för höga, särskilt under längre perioder när du använder produkten. Om du använder produkten i för hög volym kan du skada din hörsel permanent. Lyssna på en måttlig volym. Ljudvarningar, varningar och miljöljud kan låta annorlunda när du använder produkten.

Var medveten om hur dessa signaler skiljer sig åt när det gäller ljud så att du kan känna igen signalerna i motsvarande situationer.

Använd inte produkten när du kör bil, cyklar, använder maskiner eller i andra situationer där medvetenheten om bullret i din omgivning kan äventyra dig eller andra. Observera samtidigt lagar och förordningar i det land där du använder produkten. För att förhindra funktionsfel eller skada på produkten, undvik oavsiktliga fall, inte krossa, punktera eller utöva ett högt tryck på produkten.

Håll produkten borta från fukt, vatten eller andra vätskor. Förvara eller utsätt inte produkten för värmekällor, direkt solljus, värmeelement, spisar eller andra värmekällor som bilens instrumentbräda på sommaren. Försök inte att modifiera, reparera eller ta isär produkten.

Använd inte den skadade produkten.

Använd aldrig aggressiva rengöringsmedel, alkohol eller andra kemiska lösningar för rengöring som

de kan skada höljet eller till och med försämlra produktens funktionalitet. Sänk inte ner produkten i vatten eller andra vätskor.

Det finns inga delar som kan repareras i produkten. Öppna aldrig och ta isär det.

Förvara produkten utom räckhåll för barn. Låt aldrig barn eller personer med funktionsnedsättning använda elektriska produkter utan tillsyn.

Se till att barn inte leker med plastfolie, de kan svälja det och kvävas. Se till att barn inte tar bort små delar från produkten och leker med dem.

### Slå på headsetet:

I OFF-läge, tryck och håll ner multifunktionsknappen i 3 sekunder,

lampan blinkar blått tre gånger följt av ett ljud.

### Stänga av headsetet:

I ON-läge håller du multifunktionsknappen intryckt i 3 sekunder, indikatorn blinkar rött tre gånger följt av ett ljud.

### Para ihop headsetet med din mobiltelefon:

1. Se till att headsetet är avstängt och att avståndet mellan headsetet och telefonen är inom 1 meter för att möjliggöra aktivering av Bluetooth-funktionen från telefonen.
2. Håll multifunktionsknappen intryckt i 6 sekunder tills indikatorlampan blinkar rött och blått växelvis.
3. Sök efter Bluetooth-enheten.
4. Välj headsetet "PCBH10MONO" från telefonens enhetslista.
5. Om du behöver koden för att para ihop

enheten anger du koden "0000".

6. Se till att det inte finns några hinder mellan headsetet och telefonen.

7. Om headsetet har parats ihop med din telefon, paras det automatiskt igen när det slås på igen inom räckvidden.

Besvara ett samtal:

Metod 1: Tryck på multifunktionsknappen på headsetet.

Metod 2: Besvara samtalet från telefonen.

enheten anger du koden "0000".

6. Se till att det inte finns några hinder mellan headsetet och telefonen.

7. Om headsetet har parats ihop med din telefon, paras det automatiskt igen när det slås på igen inom räckvidden.

Besvara ett samtal:

Metod 1: Tryck på multifunktionsknappen på headsetet.

Metod 2: Besvara samtalet från telefonen.

N. stat	stat	Statusindikatorlampa
1	Associeringsläge	När du söker efter enheten blinkar LED-indikatorn växlande mellan blått och rött
2	Koppla ifrån	Headsetet är inte anslutet när lampan blinkar blått var sjätte sekund
3	Standbyläge	Lysdioden blinkar två gånger var 11: e sekund i standby-läge
4	Samtalsstatus	Under samtalet lyser lysdioden två gånger var 11: e sekund
5	Laddningsläge	Lysdioden lyser rött när den laddas. När laddningen är klar blir den blå

### Avsluta ett samtal:

Metod 1: Tryck på multifunktionsknappen på headsetet.

Metod 2: Avsluta samtalet från telefonen.

### Avvisa ett samtal:

Håll headsetets multifunktionsknapp intryckt i 2 sekunder.

### Hämta det sista numret:

Tryck på multifunktionsknappen två gånger för att ringa upp det sista telefonnumret.

### Volymjustering:

Tryck och håll "V +" / "V" för att justera volymen.

### Koppla bort enheten:

För att koppla bort det parade headsetet från din telefon, stäng av headsetet eller koppla bort headsetet från telefonens Bluetooth-menyn.

### Underhåll

1. Använd inte slipande lösningsmedel för att rengöra produkten.

2. Attackera inte produkten med någon form av skarpt föremål eftersom det kan repa eller skada produkten;

3. Håll produkten borta från höga temperaturer, damm och fukt.

### Tekniska specifikationer

Bluetooth®-version: 4.2

Räckvidd: 10m

Frekvensomfång: 2,402-2,480GHz

Maximal utstrålad effekt: 2,67 mW (4,27 dBm)

Batteri: 3,7V / 55mAh (0,20Wh)

litiumpolymerbatteri

### Programvara:

BH10\_WT200S\_SF\_V1.0

Version: WT200S\_V1.0

Laddningsspänning: 5V / 500mA MAX

Laddningstid: Cirka 2 timmar

Taltid: Upp till 2,5 timmar

Standby-tid: Upp till 70 timmar

Storlek: 49,4 mm \* 14,2 mm \* 10 mm

Vikt: 7 g

### KUNDENS INFORMATION FÖR RÄTT AVFALL AV DENNA PRODUKT (Direktiv 2013/56 / EU)

Denna märkning på produkten eller dess förpackning innebär att produkten i slutet av sin livslängd, inklusive det avtagbara batteriet, måste separeras från andra typer av avfall för att återvinna den på ett ansvarsfullt sätt.

Safelys användning av denna produkt garanteras genom respekten för denna bruksanvisning, förvara den och använd den noggrant under hela produktens

### När headsetet och mobiltelefonen redan har parats ihop behöver du inte ansluta igen, headsetet ansluts automatiskt till din mobiltelefon.

### Programvara:

BH10\_WT200S\_SF\_V1.0

Version: WT200S\_V1.0

Laddningsspänning: 5V / 500mA MAX

Laddningstid: Cirka 2 timmar

Taltid: Upp till 2,5 timmar

Standby-tid: Upp till 70 timmar

Storlek: 49,4 mm \* 14,2 mm \* 10 mm

Vikt: 7 g

### KUNDENS INFORMATION FÖR RÄTT AVFALL AV DENNA PRODUKT (Direktiv 2013/56 / EU)

Denna märkning på produkten eller dess förpackning innebär att produkten i slutet av sin livslängd, inklusive det avtagbara batteriet, måste separeras från andra typer av avfall för att återvinna den på ett ansvarsfullt sätt.

Safelys användning av denna produkt garanteras genom respekten för denna bruksanvisning, förvara den och använd den noggrant under hela produktens

### livslängd. Produkten behöver inte någon form av tekniskt underhåll, ALDRIG demontera det. Batteriet inuti produkten är integrerat och kan inte bytas ut. Försök inte ta bort li-jon / polymerbatteri som ingår i produkten eftersom det kan ge överhettningsskador, brännskador och skador. Batteriet får endast tas bort av kvalificerade professionella tekniker som kan ta bort det utan någon form av fara och återanvända det i enlighet med lagen. Användare bör ge gratis livslängdsprodukter till de lokala separata insamlingscentren eller till återförsäljaren på grund av en till en eller gratis om produktstorleken är större än 25 cm. Tillgängligt avfallshantering tillåter att tilldela produkten till återvinning, behandling med miljövänligt kompatibelt bortskaffande för att förhindra eventuell skada på miljön eller människors hälsa och främja återanvändning och / eller

### återvinning av produktmaterial. Obehörigt avfallshantering av elektronisk produkt, cell och batteri från husägare använder sanktioner för valutalagstiftning.

### Denna produkt överensstämmer med RoHS 2011/65 / EU och 2015/863 / EU. Produkten har CE-märkning och uppfyller därför de säkerhetsstandarder som fastställts av Europeiska unionen. Esprinet SpA förklarar att produkten överensstämmer med direktiv 2014/53 / EU. EU-försäkran om överensstämmelse finns i sin helhet på följande internetadress: [www.celly.com/exchange/CELLY-SPA/Dichiarazioni\\_di\\_conformita/PCBH10MONO/DOC\\_PCBH10MONO.pdf](http://www.celly.com/exchange/CELLY-SPA/Dichiarazioni_di_conformita/PCBH10MONO/DOC_PCBH10MONO.pdf)

### Celly® är ett varumärke som ägs av CELLY S.p.A. Alla varumärken är registrerade varumärken som tillhör respektive ägare. Esprinet S.p.A., via Energy Park 20, 20871 Vimercate (MB) - Italien Tillverkad i Kina

### CE-märkning och uppfyller därför de säkerhetsstandarder som fastställts av Europeiska unionen. Esprinet SpA förklarar att produkten överensstämmer med direktiv 2014/53 / EU. EU-försäkran om överensstämmelse finns i sin helhet på följande internetadress: [www.celly.com/exchange/CELLY-SPA/Dichiarazioni\\_di\\_conformita/PCBH10MONO/DOC\\_PCBH10MONO.pdf](http://www.celly.com/exchange/CELLY-SPA/Dichiarazioni_di_conformita/PCBH10MONO/DOC_PCBH10MONO.pdf)

### Celly® är ett varumärke som ägs av CELLY S.p.A. Alla varumärken är registrerade varumärken som tillhör respektive ägare. Esprinet S.p.A., via Energy Park 20, 20871 Vimercate (MB) - Italien Tillverkad i Kina

### CE-märkning och uppfyller därför de säkerhetsstandarder som fastställts av Europeiska unionen. Esprinet SpA förklarar att produkten överensstämmer med direktiv 2014/53 / EU. EU-försäkran om överensstämmelse finns i sin helhet på följande internetadress: [www.celly.com/exchange/CELLY-SPA/Dichiarazioni\\_di\\_conformita/PCBH10MONO/DOC\\_PCBH10MONO.pdf](http://www.celly.com/exchange/CELLY-SPA/Dichiarazioni_di_conformita/PCBH10MONO/DOC_PCBH10MONO.pdf)

### Celly® är ett varumärke som ägs av CELLY S.p.A. Alla varumärken är registrerade varumärken som tillhör respektive ägare. Esprinet S.p.A., via Energy Park 20, 20871 Vimercate (MB) - Italien Tillverkad i Kina

### CE-märkning och uppfyller därför de säkerhetsstandarder som fastställts av Europeiska unionen. Esprinet SpA förklarar att produkten överensstämmer med direktiv 2014/53 / EU. EU-försäkran om överensstämmelse finns i sin helhet på följande internetadress: [www.celly.com/exchange/CELLY-SPA/Dichiarazioni\\_di\\_conformita/PCBH10MONO/DOC\\_PCBH10MONO.pdf](http://www.celly.com/exchange/CELLY-SPA/Dichiarazioni_di_conformita/PCBH10MONO/DOC_PCBH10MONO.pdf)

### Celly® är ett varumärke som ägs av CELLY S.p.A. Alla varumärken är registrerade varumärken som tillhör respektive ägare. Esprinet S.p.A., via Energy Park 20, 20871 Vimercate (MB) - Italien Tillverkad i Kina



Молимо прочитајте ово упутство и обратите пажњу на сигурносна упозорења пре употребе производа

Приручник сачувајте како бисте га касније могли консултовати или у случају да производ предате трећој страни. Целли С.п.А. не може се ни на који начин сматрати одговорним за повреде или штету нанесену људима или стварима које су настале услед неправилне употребе производа.

#### Безбедносна правила

Избегавајте слушање прегласне јачине звука, посебно током дужег периода током употребе производа. Ако производ користите прекомерно, то може трајно оштетити ваш слух. Слушајте умерену јачину звука. Звучна упозорења, упозорења и шумови у окружењу могу звучати другачије када

користите производ. Имајте на уму како се ови сигнали разликују у погледу звука како бисте их могли препознати у одговарајућим ситуацијама.

Не користите производ док возите моторно возило, возите бицикл, користите машине или у другим ситуацијама када би свест о буци у вашем окружењу могла да угрози вас или друге. Истовремено, придржавајте се закона и прописа државе у којој користите производ.

Да бисте спречили квар или оштећење производа, избегавајте случајне падове, немојте дробити, пробити или вршити висок ниво притиска на производ. Држите производ даље од влаге, воде или других течности. У лето не складиштите и не излажите производ било којем извору топлоте, директној сунчевој светлости,

радијаторима, шпоретима или другим изворима топлоте, као што је инструмент табла аутомобила. Не покушавајте да модификујете, поправљате или растављате производ.

Не користите оштећени производ. Никада не користите агресивне детерџенте, алкохол или друга хемијска раствора за чишћење као могу оштетити кућиште или чак нарушити функционалност производа.

Не потапајте производ у воду или друге течности. Унутар производа нема делова који се могу поправити. Никада га не отварајте и не растављајте.

Производ чувајте ван дохвата деце. Никада не дозвољавајте деци или особама са инвалидитетом да користе електричне производе без надзора. Пазите да се деца не играју пластичном фолијом, јер би је могла прогутати и

загрцнути.

Пазите да деца не уклањају ситне делове са производа и не играју се с њима.

#### Укључите слушалице:

У режиму ИСКЉУЧЕНО, притисните и држите вишефункцијско дугме 3 секунде, лампица трепће плаво 3 пута праћено звуком.

#### Искључивање слушалица:

У режиму УКЉУЧЕНО, притисните и држите вишенаменско дугме 3 секунде, лампица индикатора ће трептати црвено 3 пута праћено звуком.

#### Упаривање слушалица са мобилним телефоном:

1. Обавезно искључите слушалице, а растојање између ње и телефона је мање од 1 метар како бисте омогућили

активирање Блуеотоотх функције са телефона.  
2. Притисните и држите вишенаменско дугме 6 секунди док лампица индикатора наизменично не затрепери.  
3. Потражите Блуеотоотх уређај.  
4. Изаберите слушалице „PCBH10MONO“ са листе телефонских уређаја.  
5. Ако је потребна шифра за упаривање уређаја, унесите шифру „0000“.  
6. Уверите се да нема препрека између слушалица и телефона.  
7. Ако су слушалице упарене са телефоном, аутоматски ће се поново упарити када се поново укључе у домету.

држава	Држава	Индикаторска лампица статуса
1	Режим удруживања	Током тражења уређаја, ЛЕД индикатор ће трептати наизменично између плаве и црвене боје
2	Прекини везу	Слушалице нису повезане када лампица трепће плаво једном у 6 секунди
3	Режим приправности	ЛЕД ће трептати 2 пута на 11 секунди у режиму мировања
4	Статус позива	Током позива ЛЕД ће свијетлити плаво 2 пута на сваких 11 секунди
5	Режим пуњења	ЛЕД ће постати црвена током пуњења. Када се пуњење заврши, постаће плаво

#### Позовите последњи број:

Двапут притисните вишенаменско дугме да бисте поново бирали последњи телефонски број.

#### Одговорите на позив:

1. метод: Притисните вишенаменско дугме на слушалицама.  
2. метод: Одговорите на позив са телефона.

#### Завршавање позива:

1. метод: Притисните вишенаменско дугме на слушалицама.  
2. метод: Завршите позив са телефона.

#### Одбијање позива:

Притисните и држите мултифункционално дугме на слушалицама 2 секунде.

#### Подешавање јачине звука:

Притисните и држите „В +“ / „В“ да бисте подесили јачину звука.

#### Искључивање уређаја:

Да бисте искључили упарене слушалице са телефона, искључите слушалице или их искључите из Блуеотоотх менија вашег телефона. Када су слушалице и мобилни телефон већ упарени, нема потребе за поновним повезивањем, слушалице ће се аутоматски повезати са вашим мобилним телефоном.

#### Одржавање

1. Не користите абразивне раствараче за чишћење производа;  
2. Не нападајте производ било каквим оштрим предметом јер може огревати или оштетити производ;  
3. Држите производ даље од високих температура, прашине и влаге.

#### Техничке спецификације

Верзија Блуеотоотх®-а: 4.2  
Опсег рада: 10м  
Фреквенцијски опсег: 2,402-2,480ГХз  
Максимална снага зрачења: 2,67мВ (4,27дБм)  
Батерија: литијум-полимерна батерија од 3,7 В / 55 мАх (0,20 Вх)  
Софтвер: БХ10\_BT200C\_СФ\_В1.0  
Верзија: ВТ200C\_В1.0  
Напон пуњења: 5В / 500МА МАКС  
Време пуњења: око 2 сата  
Време разговора: до 2,5 сата  
Време мировања: до 70 сати  
Величина: 49,4 мм \* 14,2 мм \* 10 мм  
Тежина: 7г

#### КUNDENS INFORMATION FÖR RÄTT AVFALL AV DENNA PRODUKT (Direktiv 2013/56 / EU)

Denna märkning på produkten eller dess

#### förpackning innebär att produkten i slutet av sin livslängd, inklusive det avtagbara batteriet, måste separeras från andra typer av avfall för att återvinna den på ett ansvarsfullt sätt.

Safelys användning av denna produkt garanteras genom respekten för denna bruksanvisning, förvara den och använd den noggrant under hela produktens livslängd. Produkten behöver inte någon form av tekniskt underhåll, ALDRIG demontera det. Batteriet inuti produkten är integrerat och kan inte bytas ut. Försök inte ta bort li-jon / polymerbatteri som ingår i produkten eftersom det kan ge överhettningsskador, brännskador och skador. Batteriet får endast tas bort av kvalificerade professionella tekniker som kan ta bort det utan någon form av fara och återanvända det i enlighet med lagen. Användare bör ge gratis livslängdsprodukter till de lokala separata

#### insamlingscentren eller till återförsäljaren på grund av en till en eller gratis om produktstorleken är större än 25 cm. Tillgängligt avfallshantering tillåter att tilldela produkten till återvinning, behandling med miljövänligt kompatibelt bortskaffande för att förhindra eventuell skada på miljön eller människors hälsa och främja återanvändning och / eller återvinning av produktmaterial. Obehörigt avfallshantering av elektronisk produkt, cell och batteri från husägare använder sanktioner för valutalagstiftning.

Овај производ је у складу са RoXС 2011/65 / ЕУ и 2015/863 / ЕУ. Производ има CE ознаку и стога је у складу са сигурносним стандардима које је утврдила Европска унија. Esprinet СпА изјављује да је производ у складу са директивом 2014/53 / ЕУ.

#### Пун текст ЕУ изјаве о усаглашености доступан је на следећој интернет адреси: www.celly.com/exchange/CELLY-SPA/Dichiarazioni\_di\_conformita/PCBH10MONO/DOC\_PCBH10MONO.pdf

**Celly® är ett varumärke som ägs av CELLY S.p.A. Alla varumärken är registrerade varumärken som tillhör respektive ägare. Esprinet S.p.A., via Energy Park 20, 20871 Vimercate (MB) - Italien**

#### Tillverkad i Kina

SR

#### Блуеотоотх слушалице Целли БХ10

Детаљно слушалице БХ10.

(1) Микрофон  
(2) Микро УСБ улаз за пуњење  
(3) Вишенаменско дугме  
(4) Типка за јачину звука +  
(5) Тастер за јачину звука -  
(6) Звучник  
(7) Светлост

