

Version 1.0
Março de 2021
702P08616

Impressora multifuncional Xerox® B225/B235

Guia de Referência de Segurança, Re-
gulamentação, Reciclagem e
Descarte

© 2021 Xerox Corporation. Todos os direitos reservados. Xerox® e Xerox com a marca figurativa® são marcas da Xerox Corporation nos Estados Unidos e em outros países.

Adobe®, o logotipo Adobe PDF, Adobe® Reader®, Adobe® Type Manager®, ATM™, Flash®, Macromedia®, Photoshop® e PostScript® são marcas ou marcas registradas da Adobe Systems, Inc.

Apple®, Bonjour®, EtherTalk™, TrueType®, iPad®, iPhone®, iPod®, iPod touch®, AirPrint® e o logotipo AirPrint®, Mac®, Mac OS® e Macintosh® são marcas ou marcas registradas da Apple Inc. nos estados e em outros países.

O serviço de webmail Gmail™ e a plataforma de tecnologia móvel Android™ são marcas da Google, Inc.

HP-GL®, HP-UX® e PCL® são marcas registradas da Hewlett-Packard Corporation nos Estados Unidos e/ou em outros países.

IBM® e AIX® são marcas registradas da International Business Machines Corporation nos Estados Unidos e/ou em outros países.

McAfee®, ePolicy Orchestrator® e McAfee ePO™ são marcas ou marcas registradas da McAfee, Inc. nos Estados Unidos e em outros países.

Microsoft®, Windows Vista®, Windows®, Windows Server® e OneDrive® são marcas registradas da Microsoft Corporation nos Estados Unidos e em outros países.

Mopria é uma marca da Mopria Alliance.

PANTONE® e outras marcas comerciais Pantone, Inc. são propriedade da Pantone, Inc.

UNIX® é uma marca nos Estados Unidos e em outros países, licenciada exclusivamente por meio da X/Open Company Limited.

Linux® é uma marca registrada da Linus Torvalds.

Wi-Fi CERTIFIED Wi-Fi Direct® é uma marca registrada da Wi-Fi Alliance.

PCL® é uma marca registrada da Hewlett-Packard Company. PCL é a designação de um conjunto de comandos (linguagem) e funções de impressora incluído em seus produtos de impressora. Esta impressora foi projetada para ser compatível com a linguagem PCL. Isso significa que a impressora reconhece comandos PCL utilizados em vários aplicativos e que ela emula as funções correspondentes aos comandos.

Todas as outras marcas comerciais pertencem a seus respectivos proprietários.

Índice

1 Segurança.....	5
Convenções.....	6
Declarações de produtos	7
Segurança de manutenção.....	10
Informações sobre consumíveis.....	11
A Informações regulamentares.....	13
Regulamentações básicas.....	14
Níveis de emissão de ruído	14
Aviso de sensibilidade à estática.....	14
ENERGY STAR.....	14
Informações sobre temperatura	14
Información de la energía de México	15
Aviso sobre laser.....	15
Energia	15
Avisos regulamentares de telecomunicação.....	17
Avisos regulamentares para produtos sem fio.....	20
Declaração de informações de conformidade da Comissão Federal de Comunicações (FCC).....	21
Declaração de conformidade da Innovation, Science and Economic Development Canada	22
Alemanha	22
Regulamentação RoHS da Turquia.....	22
Conformidade de RoHS da Ucrânia.....	22
Regulamentações para cópia.....	23
Estados Unidos.....	23
Canadá.....	24
Outros países	25
Fichas de informações de segurança de produtos químicos.....	26
B Reciclagem e descarte	27
Descarte e reciclagem do produto	28
América do Norte.....	29
Xerox Green World Alliance	30
Diretiva de resíduos de equipamentos elétricos e eletrônicos (WEEE, Waste from Electrical and Electronic Equipment)	31
Aviso de resíduo eletrônico da Índia	31

Segurança

Este capítulo contém:

- Convenções 6
- Declarações de produtos 7
- Segurança de manutenção 10
- Informações sobre consumíveis 11

Sua impressora e os suprimentos recomendados foram projetados e testados para atender a exigências de segurança rígidas. A atenção às seguintes informações garantirá uma operação contínua e segura da impressora Xerox.

Convenções



Nota: Uma nota identifica informações que podem ajudar você.



Aviso: Um aviso identifica algo que pode danificar o hardware ou o software do produto.



Cuidado: Uma atenção indica uma situação potencialmente perigosa que pode ferir você.

Diferentes tipos de instruções incluem:



CUIDADO—FERIMENTO EM POTENCIAL: Indica risco de lesão.



CUIDADO—RISCO DE CHOQUE: Indica risco de choque elétrico.



CUIDADO—SUPERFÍCIE AQUECIDA: Indica risco de queimadura se houver contato.

















CUIDADO—RISCO DE COMPRESSÃO: Indica risco de ficar preso entre as peças móveis.




CUIDADO—PEÇAS MÓVEIS: Indica risco de lesão por laceração ou abrasão das peças rotativas.


Declarações de produtos


-  **CUIDADO—FERIMENTO EM POTENCIAL:** Para evitar riscos de incêndio ou choque elétrico, conecte o cabo de energia a uma saída elétrica com classificação e adequadamente aterrada que esteja próxima do produto e facilmente acessível.
-  **CUIDADO—FERIMENTO EM POTENCIAL:** Para evitar o risco de incêndio ou choque elétrico, utilize somente o cabo de energia fornecido com este produto ou um cabo de energia de substituição fornecido por um fabricante autorizado.
-  **CUIDADO—FERIMENTO EM POTENCIAL:** Não use este produto com extensões, filtros de linha com várias tomadas, extensores com várias tomadas ou dispositivos UPS. A capacidade de potência desses tipos de acessórios pode facilmente ser sobrecarregada por uma impressora a laser e resultar em risco de incêndio, danos materiais ou baixo desempenho.
-  **CUIDADO—FERIMENTO EM POTENCIAL:** Não use este produto com um filtro de linha. O uso de dispositivos de proteção contra sobretensão pode resultar em risco de incêndio, danos materiais ou baixo desempenho da impressora.
-  **CUIDADO—FERIMENTO EM POTENCIAL:** Para reduzir o risco de incêndio, use apenas um cabo de 26 AWG ou um fio de telecomunicações RJ-11 maior ao conectar o produto à rede de telefone pública conectada. Para os usuários na Austrália, o cabo deve ser aprovado pelo Australian Communications and Media Authority.
-  **CUIDADO—RISCO DE CHOQUE:** Para evitar risco de choque elétrico, não coloque ou use este produto perto da água ou em locais molhados.
-  **CUIDADO—RISCO DE CHOQUE:** Para evitar o risco de choque elétrico, não instale este produto nem faça conexões elétricas ou a cabo, como recursos do fax, cabos de energia ou telefone, durante tempestades com relâmpago.
-  **CUIDADO—FERIMENTO EM POTENCIAL:** Não recorte, torça, enrole, amasse ou coloque objetos pesados no cabo de alimentação. Não submeta o cabo de alimentação à abrasão ou estresse. Não coloque o cabo de alimentação entre objetos como móveis e paredes. Se qualquer um desses itens forem observados, poderá haver risco de incêndio ou choque elétrico. Inspeção o cabo de alimentação regularmente para verificar sinais desses problemas. Remova o cabo de alimentação da tomada elétrica antes de verificá-lo.
-  **CUIDADO—RISCO DE CHOQUE:** Para evitar risco de choque elétrico, verifique se todas as conexões externas como conexões Ethernet e do sistema telefônico estão corretamente instaladas em suas portas plug-in marcadas.
-  **CUIDADO—RISCO DE CHOQUE:** Para evitar o risco de choque elétrico, se você for acessar a placa do controlador ou instalar hardware opcional ou dispositivos de memória algum tempo após configurar a impressora, desligue a impressora e desconecte o cabo de energia da tomada elétrica antes de continuar. Se houver outros dispositivos conectados à impressora, desligue-os também e desconecte os cabos que entram na impressora.
-  **CUIDADO—RISCO DE CHOQUE:** Para evitar o risco de choque elétrico, não use o recurso de fax durante tempestades com relâmpago.
-  **CUIDADO—RISCO DE CHOQUE:** Para evitar o risco de choque elétrico ao limpar a parte externa da impressora, desconecte o cabo de energia da tomada e todos os cabos da impressora antes de prosseguir.
-  **CUIDADO—FERIMENTO EM POTENCIAL:** Se o peso da impressora for superior a 20 kg (44 lb), podem ser necessárias duas ou mais pessoas para levantá-la com segurança.


 **CUIDADO—FERIMENTO EM POTENCIAL:** Ao mover a impressora, siga estas diretrizes para evitar danos a você ou à impressora:


- Certifique-se de que todas as portas e bandejas estejam fechadas.
- Desligue a impressora e desconecte o cabo de energia da tomada elétrica.
- Desconecte todos os fios e cabos da impressora.
- Se a impressora tiver bandejas opcionais de chão separadas ou opções de saída conectadas a ela, desconecte-as antes de mover a impressora.
- Se a impressora tiver uma base com rodinhas, empurre-a com cuidado até o novo local. Cuidado ao passar por soleiras e falhas no piso.
- Se a impressora não tiver uma base com rodinhas, mas estiver configurada com bandejas opcionais ou opções de saída, remova as opções de saída e retire a impressora das bandejas. Não tente levantar a impressora e as opções ao mesmo tempo.
- Sempre use as alças da impressora para levantá-la.
- Qualquer carrinho usado para mover a impressora deve possuir uma superfície capaz de suportar a base completa da impressora.
- Qualquer carrinho usado para mover as opções de hardware deve ter uma superfície capaz de suportar as dimensões das opções.
- Mantenha a impressora na posição vertical.
- Evite movimentos bruscos.
- Tome cuidado para que seus dedos não fiquem embaixo da impressora ao abaixá-la.
- Verifique se há espaço suficiente ao redor da impressora.

 **CUIDADO—SUPERFÍCIE AQUECIDA:** A parte interna da impressora pode estar quente. Para reduzir o risco de ferimentos em um componente quente, espere a superfície esfriar antes de tocá-la.

 **CUIDADO—RISCO DE COMPRESSÃO:** Para evitar o risco de lesões por esmagamento, tenha cuidado em áreas marcadas com esta etiqueta. A lesão por esmagamento pode ocorrer ao redor peças móveis, como engrenagens, portas, bandejas e tampas.

 **CUIDADO—PEÇAS MÓVEIS:** Indica risco de lesão por laceração ou abrasão das peças rotativas.

 **CUIDADO—FERIMENTO EM POTENCIAL:** Este produto utiliza um laser. O uso de controles ou ajustes ou a execução de procedimentos diferentes daqueles especificados no Guia do usuário pode resultar em exposição perigosa à radiação.

 **CUIDADO—FERIMENTO EM POTENCIAL:** A bateria de lítio neste produto não deve ser substituída. Existe o risco de explosão se uma bateria de lítio for substituída incorretamente. Não recarregue, desmonte ou incinere uma bateria de lítio. Descarte as baterias de lítio usadas de acordo com as instruções do fabricante e regulamentos locais.

Este produto foi projetado, testado e aprovado como um produto que atende aos mais rígidos padrões globais de segurança com o uso de componentes específicos do fabricante. Os recursos de segurança de algumas peças nem sempre são óbvios. O fabricante não se responsabiliza pelo uso de outras peças de substituição.

Para fazer manutenção e reparos não descritos na documentação do usuário, entre em contato com um representante de serviço.

Este produto utiliza um processo de impressão que aquece a mídia de impressão, e o aquecimento


pode fazer com que a mídia libere emissões. Você deve ler e compreender a seção de instruções de operação que aborda as diretrizes para a seleção da mídia de impressão a fim de evitar a possibilidade de emissões perigosas.

Este produto pode produzir pequenas quantidades de ozônio durante a operação normal e pode estar equipado com um filtro desenvolvido para limitar as concentrações de ozônio para níveis muito abaixo dos limites de exposição recomendados. Para evitar altos níveis de concentração de ozônio durante o uso extensivo, instale este produto em uma área bem ventilada e substitua os filtros do exaustor e de ozônio se for instruído a fazê-lo nas instruções de manutenção do produto. Se não há referências a filtros nas instruções de manutenção do produto, então não há filtros que exigem substituição para este produto.

GUARDE ESTAS INSTRUÇÕES.

Segurança de manutenção


Não realize qualquer manutenção neste produto que não esteja descrita na documentação do cliente.

 **CUIDADO—FERIMENTO EM POTENCIAL:** Não use limpadores aerossóis. Limpadores em aerossol podem ser explosivos quando usados em equipamentos eletromecânicos.

Somente use os suprimentos e materiais de limpeza conforme as instruções.

Não retire as tampas ou as proteções presas com parafusos. Os itens de serviço do cliente não estão localizados atrás dessas tampas.

Em caso de tinta seca ou respingos de toner, use uma escova ou pano úmido para limpar a tinta seca ou toner respingado. Limpe cuidadosamente para minimizar a geração de poeira durante a limpeza. Evite usar aspirador de pó. Caso seja necessário o uso do aspirador de pó, a unidade deve ser projetada para poeiras inflamáveis, ter um motor a prova de explosão e mangueira não condutora.

 **CUIDADO—SUPERFÍCIE AQUECIDA:** As superfícies metálicas na área do fusor são quentes. Tenha cuidado quando remover atolamentos de papel nessa área e evite tocar nas superfícies metálicas.

Informações sobre consumíveis



CUIDADO—FERIMENTO EM POTENCIAL: Quando estiver manuseando cartuchos de tinta ou fusor, por exemplo, evite contato com a pele ou olhos. O contato com os olhos pode causar irritação e inflamação. Não tente desmontar o cartucho. Isso pode aumentar o risco de contato com a pele ou com os olhos.

Armazene todos os consumíveis de acordo com as instruções fornecidas no pacote ou no recipiente.

Mantenha todos os consumíveis fora do alcance de crianças.

Nunca jogue tinta seca/toner, cartuchos de impressão ou recipientes de tinta seca/toner diretamente no fogo.

Para obter informações sobre os programas de reciclagem de suprimentos da Xerox®, acesse: <https://www.xerox.com/recycling>.

A

Informações regulamentares


Este apêndice contém:

- Regulamentações básicas..... 14
- Regulamentações para cópia..... 23
- Fichas de informações de segurança de produtos químicos..... 26

Regulamentações básicas

Níveis de emissão de ruído

As medições a seguir foram realizadas em conformidade com a ISO 7779 e reportadas de acordo com a ISO 9296.

 **Nota:** Alguns modos podem não ser aplicáveis ao seu produto.

Pressão sonora média em 1 metro, dBA	
Impressão	1 face: 52 Frente e verso: 50
Digitalização	52
Cópia	55
Pronto	14

Aviso de sensibilidade à estática



Este símbolo identifica peças sensíveis à estática. Não toque nas áreas próximas a este símbolo sem antes tocar uma superfície de metal em uma área longe do símbolo.

Para evitar danos de descarga eletrostática ao realizar tarefas de manutenção, como limpeza de atolamentos de papel ou troca de suprimentos, toque em qualquer estrutura metálica exposta da impressora antes de acessar ou tocar em áreas interiores, mesmo que o símbolo não esteja presente.

ENERGY STAR



Qualquer produto da Xerox com o emblema ENERGY STAR em seu corpo ou em uma tela de inicialização está certificado e em conformidade com os requisitos da Environmental Protection Agency (EPA) ENERGY STAR desde a data da fabricação.

Informações sobre temperatura

Temperatura ambiental de operações	10 a 32,2 °C (50 a 90 °F)
Temperatura de envio	-40 a 43,3 °C (-40 a 110 °F)
Temperatura de armazenamento e umidade relativa	-40 a 43,3 °C (-40 a 110 °F), UR de 8 a 80 %

Información de la energía de México

- Consumo de energía en operación: 550 Wh
- Consumo de energía en modo de espera: 0.1 Wh
- Cantidad de producto por unidad de energía consumida: 4.15 páginas/Wh

Aviso sobre laser

Esta impressora foi certificada nos EUA por estar em conformidade com os requisitos do DHHS 21 CFR capítulo I, subcapítulo J, para produtos a laser de Classe I (1) e, nos demais países, foi certificada como um produto a laser de Classe I em conformidade com os requisitos da IEC 60825-1: 2014.


Os produtos a laser de Classe I não são considerados prejudiciais. O sistema do laser e a impressora foram projetados para que jamais haja acesso humano à radiação do laser acima do nível da Classe I durante a operação normal ou a manutenção pelo usuário ou sob as condições de manutenção prescritas. A impressora tem um conjunto do cabeçote de impressão sem possibilidade de manutenção que contém um laser com as seguintes especificações:

- Classe: IIIb (3b) AlGaAs
- Potência nominal (miliwatts): 15
- Comprimento de onda (nanômetros): 775–800

Energia

Consumo de energia do produto

A tabela a seguir documenta as características de consumo de energia do produto.


 **Nota:** Alguns modos podem não ser aplicáveis ao seu produto.

Modo	Descrição	Consumo de energia (Watts)
Impressão	O produto está gerando uma cópia impressa tendo como origem impulsos eletrônicos.	1 face: 460 Frente e verso: 325
Cópia	O produto está gerando uma cópia impressa tendo como origem documentos impressos originais.	460
Digitalização	O produto está digitalizando documentos impressos.	N/D (B225); 9,5 (B235, unidade flash)
Pronto	O produto está aguardando um trabalho de impressão.	5,5 (B225); 6,0 (B235)
Modo de suspensão	O produto está no modo de economia de energia de nível superior.	1,2 (B225) ou 1,1 (B235)
Hibernar	O produto está no modo de economia de energia de nível inferior.	N/D
Desligado	O produto está conectado a uma tomada, mas o interruptor está desligado.	0,1 (B225); 0,2 (B235)

Os níveis de consumo de energia relacionados na tabela anterior representam médias registradas ao longo do tempo. Picos de energia instantâneos podem ser significativamente mais altos que a média.

Modo de suspensão

Este produto foi desenvolvido com um modo de economia de energia chamado Modo de suspensão. O Modo de suspensão economiza energia diminuindo o consumo durante longos períodos de inatividade. O Modo de suspensão é automaticamente ativado quando o produto não é usado durante um período especificado, chamado de Tempo limite do modo de suspensão.

 **Nota:** Tempo limite do modo de suspensão padrão de fábrica para este produto é de 15 minutos.


Pelo uso dos menus de configuração, o Tempo limite do modo de suspensão pode ser ficar entre 1 e 120 minutos. Se a velocidade de impressão for menor ou igual a 30 páginas por minuto, então é possível definir o tempo limite para no máximo até 60 minutos. A definição do Tempo limite do modo de suspensão reduz o consumo de energia, mas pode aumentar o tempo de resposta do produto. Definir o Tempo limite do modo de suspensão para um valor alto mantém resposta rápida, mas consome mais energia.

Modo de hibernação

Este produto foi desenvolvido com modo de operação com energia extremamente baixa chamado Modo Hibernação. Ao operar no modo Hibernação, todos os outros sistemas e dispositivos são desligados com segurança.

O modo Hibernação pode ser inserido usando um dos métodos a seguir:

- Usando o Tempo limite de hibernação
- Usando os modos de Programação de energia

 **Nota:** O padrão de fábrica Tempo de espera até hibernação deste produto em todos os países ou regiões é de 3 dias.

A quantidade de tempo que a impressora aguarda depois que um trabalho é impresso antes que ele entre no modo de Hibernação pode ser modificada entre uma hora e um mês.

Modo desligado

Caso este produto possua o modo desligado, que ainda consome uma pequena quantidade de energia, é necessário que o cabo de alimentação seja desconectado da tomada a fim de interromper completamente o consumo de energia do produto.

Uso total de energia

Em algumas situações, é útil estimar o uso total de energia do produto. Como as indicações de consumo de energia são representadas em unidades de energia Watts, deve-se multiplicar o consumo de energia pelo tempo que o produto permanece em cada modo, para calcular o uso de energia. O uso total de energia do produto corresponde à soma do uso de energia de cada modo.

Avisos regulamentares de telecomunicação

Avisos regulamentares para equipamentos de terminal de telecomunicação

Esta seção contém informações regulamentares relacionadas aos produtos com placa de fax analógico.

Aviso de exigências da FCC aos usuários de rede telefônica dos EUA

Este equipamento está em conformidade com a Parte 68 das regras da FCC e as exigências adotadas pelo ACTA (Administrative Council for Terminal Attachments). Na parte de trás deste equipamento há uma etiqueta contendo, entre outras informações, um identificador do produto no formato US:AAAEQ##TXXXX. Se solicitado, esse número deve ser fornecido à sua companhia telefônica.

Este equipamento usa o conector de código universal de pedido de serviço (USOC) RJ-11C .

O plugue e a tomada utilizados para conectar este equipamento à fiação das instalações e à rede telefônica devem estar em conformidade com as regras vigentes da Parte 68 do FCC e as exigências adotadas pelo ACTA. Use um cabo telefônico (RJ-11) compatível de 26 AWG ou superior ao conectar este produto à rede de telefone pública conectada. Consulte a sua documentação de configuração para obter mais informações.

O REN (Número de Equivalência de Toque) é usado para determinar o número de dispositivos que podem ser conectados a uma linha telefônica. RENs excessivos em uma linha telefônica podem fazer com que os dispositivos não toquem em resposta a uma chamada. Em muitas, mas não em todas as áreas, a soma de RENs não deve exceder cinco (5,0). Para ter certeza do número de dispositivos que podem ser conectados a uma linha, conforme determinado pelos RENs totais, entre em contato com a sua empresa de telefonia local. Para produtos aprovados depois de 23 de julho de 2001, o REN para este produto faz parte do identificador do produto que tem o formato US:AAAEQ##TXXXX. Os dígitos representados por ## são o REN sem um ponto decimal (por exemplo, 03 é um REN de 0,3). Para os produtos anteriores, o REN é mostrado separadamente na etiqueta.

Se este equipamento causar danos à rede telefônica a empresa de telefonia irá notificá-lo com antecedência que pode ser necessário a descontinuidade temporária de serviço. Se não ocorrer o aviso antecipado, a empresa de telefonia notificará o cliente o mais rápido possível. Você também será avisado do seu direito de fazer uma reclamação com o FCC.

A empresa de telefonia pode fazer alterações em suas instalações, equipamentos, operações ou procedimentos que possam afetar a operação deste equipamento. Se isso acontecer, a empresa de telefonia irá notificá-lo com antecedência para que você faça as modificações necessárias para que o serviço não seja interrompido.

Se tiver problemas com este equipamento, entre em contato com o seu ponto de compra para obter informações sobre reparo e garantia. Se o equipamento estiver causando danos à rede telefônica, a empresa de telefonia poderá solicitar que você desconecte o equipamento até que o problema seja resolvido.

Este equipamento não contém peças que podem ser reparadas pelo usuário. Para obter informações sobre reparos e garantia, entre em contato com o seu ponto de compra.

A conexão ao serviço de linhas públicas está sujeita às tarifas do estado. Entre em contato com a comissão de utilidade pública estadual, a comissão de serviços públicos ou a comissão corporativa para obter informações.

Se na sua residência houver um equipamento de alarme especialmente conectado à linha telefônica, certifique-se de que a instalação deste equipamento não irá desabilitar o seu equipamento de alarme. Se você tiver dúvidas sobre o que desativará o equipamento de alarme, consulte a empresa de telefonia ou um técnico qualificado.

O Ato de 1991 - Telephone Consumer Protection (Proteção ao consumidor de telefonia) tornou ilícito para qualquer pessoa usar um computador ou outro dispositivo eletrônico, inclusive máquinas de fax, para enviar qualquer mensagem, a menos que essa mensagem contenha claramente em uma margem na parte superior ou inferior de cada página transmitida ou na primeira página da transmissão a data e hora em que foi enviada e uma identificação da empresa, de outra entidade ou da pessoa que está enviando a mensagem, e o número de telefone da máquina emissora dessa empresa ou de outra entidade ou pessoa. (O número de telefone fornecido não pode ser um número 900 ou qualquer outro número cujas cobranças excedam as cobranças de transmissão local ou de longa distância.)

Consulte a documentação do usuário para programar estas informações na sua máquina de fax.

Notice to Users of the Canadian Telephone Network

Este produto atende às especificações técnicas aplicáveis no Canadá: Innovation, Science and Economic Development Canada.

O Número de Equivalência de Toque (REN, Ringer Equivalence Number) indica o número máximo de dispositivos que podem ser conectados a uma interface telefônica. A terminação de uma interface pode consistir em qualquer combinação de dispositivos, sujeito apenas ao requisito de que a soma dos RENs de todos os dispositivos não exceda cinco. O REN está localizado na etiqueta no produto.

Este equipamento usa conectores de telefone CA11A.

Avis Réservé aux Utilisateurs du Réseau Téléphonique du Canada

Ce produit est conforme aux spécifications techniques d'Innovation, Sciences et Développement économique Canada.

Le numéro REN (ringer equivalence number: numéro d'équivalence de sonnerie) indique le nombre maximum d'appareils pouvant être connectés à l'interface téléphonique. En bout de ligne, le nombre d'appareils qui peuvent être connectés n'est pas directement limité, mais la somme des REN de ces appareils ne doit pas dépasser cinq. Le numéro REN est indiqué sur l'étiquette produit.

Cet équipement utilise des prises de téléphone CA11A.

Aviso aos usuários da rede telefônica da Nova Zelândia

A seguir estão condições especiais para instruções do usuário de Fax. A concessão de uma telepermissão para qualquer item do equipamento terminal indica somente que a Telecom aceitou o fato de o item atender às condições mínimas para conexão em sua rede. Isso não indica nenhum endosso do produto por parte da Telecom, nem representa qualquer tipo de garantia. Acima de tudo, não oferece garantia a qualquer item quanto ao funcionamento correto, em todos os sentidos, com outro item de equipamento telepermitido de um modelo ou fabricante diferente, e nem implica que todo produto será compatível com todos os serviços de rede da Telecom.

Este equipamento não deve ser configurado para realizar chamadas automáticas para o Serviço de Emergência "111" da Telecom.

Este equipamento não pode ser usado para efetiva transmissão de uma chamada para outro dispositivo conectado na mesma linha.

Este equipamento não deve ser usado em quaisquer circunstância que possam constituir prejuízo a outros clientes da Telecom.

Este equipamento não é capaz, em todas as condições operacionais, de corrigir a operação em velocidades superiores àquelas para as quais foi projetado. A Telecom não assumirá responsabilidades caso surjam dificuldades a partir de tais circunstâncias.

A discagem decádica (ou pulso) neste dispositivo não é adequada para uso na rede da Telecom na Nova Zelândia.

Para a operação correta, o total de todos os Números de Equivalência de Toque (RENs) de todos os dispositivos conectados paralelamente na mesma linha telefônica não pode ultrapassar 5. O REN deste dispositivo está localizado na etiqueta.

Este dispositivo usa um conector modular RJ-11C. Entre em contato com o seu ponto de compra se um adaptador BT for necessário.

Alguns parâmetros necessários para conformidade com os requisitos de telepermissão da Telecom dependem do equipamento associado a este dispositivo. O equipamento associado deve estar configurado para funcionar dentro dos seguintes limites para atender às especificações da Telecom:

- Não deve haver mais de 10 tentativas para o mesmo número em um período de 30 minutos feitas por iniciativa de uma única chamada manual, e
- O equipamento deve ficar "no gancho" por um período de não menos que 30 segundos entre o final da primeira tentativa e o início da tentativa de chamada seguinte.
- O equipamento deve estar configurado para assegurar que as chamadas automáticas para diferentes números sejam espaçadas de maneira que não haja menos de 5 segundos entre o final da primeira tentativa de chamada e o início da outra.

Verwendung dieses Produkts in Deutschland

Für dieses Produkt muss ein deutscher Billing Tone Filter zur Zählzeichenübertragung für jede Leitung installiert werden, über die in Deutschland Zeitsteuertakte übertragen werden. Zeitsteuertakte sind in analogen Leitungen in Deutschland möglicherweise nicht vorhanden. Der Teilnehmer kann die Bereitstellung von Zeitsteuertakten veranlassen oder beim deutschen Netzanbieter telefonisch deren Deaktivierung beantragen. Im Regelfall werden Zeitsteuertakte nur dann bereitgestellt, wenn dies vom Teilnehmer bei der Installation ausdrücklich erwünscht wird.

Uso deste produto na Suíça

Este produto requer que um filtro de tons de faturamento Suíço esteja instalado em qualquer linha que receba pulsos de medição na Suíça.

Utilisation de ce produit en Suisse

Cet appareil nécessite l'utilisation d'un filtre de tonalité de facturation suisse devant être installé sur toute ligne recevant des impulsions de comptage en Suisse.

Verwendung dieses Produkts in der Schweiz

Für dieses Produkt muss ein schweizerischer Billing Tone Filter zur Zählzeichenübertragung für jede Leitung installiert werden, über die in der Schweiz Zeitsteuertakte übertragen werden.

Uso del prodotto in Svizzera

Questo prodotto richiede un filtro toni Billing svizzero, da installare su tutte le linee che ricevono impulsi remoti in Svizzera.

Avisos regulamentares para produtos sem fio

Esta seção contém informações regulamentares que se aplicam somente a modelos sem fio.

Caso não tenha certeza se seu modelo é sem fio ou não, acesse <http://support.xerox.com>.

Aviso de componente modular

Os modelos sem fio contêm componentes modulares. Para determinar quais componentes modulares estão instalados no seu produto específico, consulte a identificação no próprio produto.

Exposição à radiação de radiofrequência

A energia de saída de radiação deste dispositivo é muito mais baixa do que os limites de exposição à radiofrequência da FCC e outros órgãos de regulamentação. Uma separação mínima de 20 cm (8 pol.) deve ser mantida entre a antena e qualquer pessoa para que esse dispositivo atenda aos requisitos da FCC e outros órgãos de regulamentação de exposição à radiofrequência.

Innovation, Science and Economic Development Canada

Este dispositivo está em conformidade com os padrões RSS isentos de licença da Innovation, Science and Economic Development Canada. A operação está sujeita às duas seguintes condições:

1. Este dispositivo não pode causar interferência, e
2. Este dispositivo deve aceitar qualquer interferência, incluindo interferência que pode causar operação indesejada do dispositivo.

Innovation, Sciences et Développement économique Canada

Cet appareil est conforme aux normes RSS exemptes de licence d'Innovation, Sciences et Développement économique Canada. Son fonctionnement est soumis aux deux conditions suivantes:

1. Cet appareil ne doit pas causer d'interférences et
2. Il doit accepter toutes les interférences, y compris les celles qui peuvent entraîner un fonctionnement indésirable.

Conformidade com a União Europeia e Área Econômica Europeia



A marca CE aplicada neste produto indica conformidade com as diretivas aplicáveis da União Europeia. O texto completo da declaração de conformidade da União Europeia pode ser encontrado em <https://www.xerox.com/en-us/about/ehs>.

Restrições

Este equipamento de rádio é restrito apenas ao uso em local fechado. O uso em local aberto é proibido. Esta restrição aplica-se a todos os países listados na tabela abaixo:

AT	BE	BG	CH	CY	CZ

DE	DK	EE	EL	ES	FI
FR	HR	HU	IE	IS	IT
LI	LT	LU	LV	MT	
NL	NO	PL	PT	RO	
SE	SI	SK	TR	UK	

Declaração da União Europeia e de Outros Países sobre as bandas de frequência operacional de potência máxima de RF de transmissores de rádio

Este produto de rádio transmite nas bandas 2,4GHz (2,412–2,472 GHz na União Europeia) ou 5GHz (5,15–5,35, 5,47–5,725 na União Europeia). A saída de potência máxima EIRP dos transmissores, inclusive ganho de antena, é de ≤ 20 dBm para ambas as bandas.

Declaração de informações de conformidade da Comissão Federal de Comunicações (FCC)

Este produto foi testado e aprovado em conformidade com os limites de um dispositivo digital de Classe B, de acordo com a Parte 15 das regras da FCC. A operação está sujeita às duas seguintes condições:

1. Este equipamento não pode causar interferência prejudicial e
2. Este equipamento deve aceitar qualquer interferência recebida, incluindo interferência que pode causar operação indesejada.

Os limites de Classe B da FCC são definidos para fornecer proteção razoável contra interferência prejudicial quando o equipamento é operado em uma instalação residencial. Este equipamento gera, usa e pode radiar energia de radiofrequência se não for instalado e usado de acordo com as instruções e pode causar interferência prejudicial às radiocomunicações. Contudo, não há garantia de que não ocorrerá interferência em uma determinada instalação. Se este equipamento causar interferência prejudicial na recepção de rádio ou televisão, fato que pode ser determinado com a ativação e desativação do equipamento, o usuário será incitado a tentar corrigir a interferência com uma das seguintes medidas:

- Redirecione ou reposicione a antena receptora.
- Aumente a distância entre o equipamento e o receptor.
- Conecte o equipamento em uma tomada de circuito diferente daquela à qual o receptor está conectado.
- Consulte o seu ponto de compra ou representante de serviço para sugestões adicionais.

O fabricante não é responsável pela interferência de rádio ou televisão causada pelo uso de cabos diferentes dos recomendados ou por alterações ou modificações não autorizadas neste equipamento. Alterações ou modificações não autorizadas podem anular a autorização do usuário para operar este equipamento.



Nota: Para assegurar a conformidade com as regulamentações da FCC sobre interferência eletromagnética para dispositivo de computação Classe B, use um cabo aterrado devidamente blindado. O uso de cabo não devidamente blindado e aterrado pode resultar violação das regulamentações da FCC.

Para obter mais informações sobre meio ambiente, saúde e segurança com relação a este produto e suprimentos Xerox, entre em contato conforme informações a seguir:

Endereço na Web: <https://www.xerox.com/en-us/about/ehs>

Informações regulamentares

Chamada (apenas EUA e Canadá): 1-800-ASK-XEROX (1-800-275-9376)

E-mail: EHS-Europe@xerox.com

Declaração de conformidade da Innovation, Science and Economic Development Canada

Este aparelho digital Classe B atende a todos os requisitos da Norma Canadense ICES-003 de Equipamento Causador de Interferência.

Avis de conformité aux normes de l'Innovation, Sciences et Développement économique Canada

Cet appareil numérique de classe B est conforme aux exigences de la norme canadienne relative aux équipements pouvant causer des interférences NMB-003.

Alemanha

Blendschutz

Das Gerät ist nicht für die Benutzung im unmittelbaren Gesichtsfeld am Bildschirmarbeitsplatz vorgesehen. Um störende Reflexionen am Bildschirmarbeitsplatz zu vermeiden, darf dieses Produkt nicht im unmittelbaren Gesichtsfeld platziert werden.

Importeur

Xerox GmbH

Hellersbergstraße 2-4

41460 Neuss

Deutschland

Regulamentação RoHS da Turquia

Em conformidade com o Artigo 7 (d), por meio deste documento certificamos que "está em conformidade com a regulamentação EEE".

"EEE yönetmeliğine uygundur."

Conformidade de RoHS da Ucrânia

Обладнання відповідає вимогам Технічного регламенту щодо обмеження використання деяких небезпечних речовин в електричному та електронному обладнанні, затвердженого постановою Кабінету Міністрів України від 3 грудня 2008 № 1057.

(O equipamento está em conformidade com a Regulamentação Técnica, aprovado pela Resolução do Gabinete do Ministério da Ucrânia de 3 de Dezembro de 2008, em termos de restrições para o uso de determinadas substâncias perigosas em equipamentos elétricos e eletrônicos.)

Regulamentações para cópia

Estados Unidos

O congresso, pelo estatuto, proibiu a reprodução dos seguintes itens sob determinadas circunstâncias. Penalidades de multa ou prisão podem ser impostas aos culpados por fazerem estas reproduções.

1. Obrigações e valores do Governo dos Estados Unidos, como:
 - Certificados de Endividamento.
 - Moeda do Banco Nacional.
 - Cupons de Títulos de Dívida.
 - Notas do Banco de Reserva Federal.
 - Certificados Prata.
 - Certificados Ouro.
 - Títulos de Dívida dos Estados Unidos.
 - Notas do Tesouro.
 - Notas de Reserva Federal.
 - Notas Fracionais.
 - Certificados de Depósito.
 - Papel-moeda.
 - Títulos de dívida e obrigações de determinadas agências do governo, como a FHA, etc.
 - Títulos de dívidas. Os títulos de dívida da economia americana podem ser fotografados somente para fins publicitários de acordo com a campanha de venda de tais títulos.
 - Selos da receita interna. Se for necessária a reprodução de um documento legal em que haja um selo de receita cancelada, ela será permitida desde que seja feita para fins legais.
 - Selos postais, cancelados ou não cancelados. Para a finalidade de filatelia, os selos postais podem ser fotografados, desde que a reprodução esteja em preto e branco e seja menor que 75 % ou maior que 150 % das dimensões lineares do original.
 - Ordens de pagamento postais.
 - Faturas, cheques ou rascunhos de dinheiro desenhado por oficiais autorizados dos Estados Unidos.
 - Selos e outras representações de valor, de qualquer denominação, que tenham sido ou possam ser emitidos de acordo com qualquer Ato do Congresso.
 - Certificados de Compensação Ajustados para veteranos de guerras mundiais.
2. Obrigações e valores de qualquer governo estrangeiro, banco ou corporação.
3. Materiais com direitos autorais, a menos que tenha obtido a permissão do proprietário do direito autoral, ou a reprodução se encaixar nas provisões de direitos de reprodução de biblioteca ou de "uso legal" de acordo com a lei de direitos autorais. Informações adicionais sobre essas provisões podem ser obtidas no Copyright Office, Library of Congress, Washington, D.C. 20559. Solicite a Circular R21.
4. Certificado de cidadania ou naturalização. Certificados de naturalização estrangeira podem ser fotografados.
5. Passaportes. Passaportes estrangeiros podem ser fotografados.

Informações regulamentares

6. Papéis de imigração.
7. Rascunho de cartões de Registro.
8. Papéis de indução de serviço seletivo que possuem qualquer uma das seguintes informações da pessoa inscrita.
 - Lucros ou Receitas.
 - Registro no Tribunal.
 - Condição física ou mental.
 - Status de Dependência.
 - Serviço militar anterior.
 - Exceção: certificados de dispensa do serviço militar dos Estados Unidos podem ser fotografados.
9. Crachás, cartões de identificação, passagens ou insígnias usadas por militares ou por membros de vários departamentos federais, como FBI, tesouro público etc. (a menos que a fotografia seja solicitada pelo chefe de tal departamento ou agência).

A reprodução dos seguintes itens também é proibida em determinados estados:

- Licenças de Automóveis.
- Licenças para Dirigir.
- Certificados de Propriedade de Automóvel.

A lista acima não está completa e não será assumida nenhuma responsabilidade sobre sua integridade ou exatidão. Em caso de dúvidas, consulte seu advogado.

Para obter informações adicionais sobre essas provisões entre em contato com Copyright Office, Library of Congress, Washington, D.C. 20559. Solicite a Circular R21.

Canadá

O parlamento, pelo estatuto, proibiu a reprodução dos seguintes itens sob determinadas circunstâncias. Penalidades de multa ou prisão podem ser impostas aos culpados por fazerem estas reproduções.

- Notas bancárias atuais ou papel moeda atual
- Obrigações e valores de um governo ou banco.
- Contas a pagar do tesouro ou comprovantes de renda
- O selo público do Canadá ou de uma província, ou o selo de uma agência ou autoridade pública no Canadá, ou de um tribunal.
- Proclamações, normas, regulamentações ou nomeações, ou suas notificações (tentando causar a falsa impressão de terem sido impressos pela Queens Printer do Canadá ou por impressora equivalente de uma província).
- Marcas, selos, invólucros ou projetos utilizados pelo ou em nome do Governo do Canadá ou de uma província, pelo governo de um estado que não seja o Canadá ou um departamento, conselho, comissão ou agência estabelecida pelo Governo do Canadá ou de uma província, ou governo de um estado que não seja o Canadá.
- Selos impressos ou adesivos usados com a finalidade de receita pelo Governo do Canadá ou de uma província ou pelo governo de um estado que não seja o Canadá.

- Documentos ou registros mantidos por oficiais públicos encarregados da confecção ou emissão de cópias de certificados, onde a cópia passe a falsa impressão de ser uma cópia do certificado.
- Materiais ou marcas com direitos autorais de qualquer maneira ou tipo sem o consentimento do proprietário do direito autoral ou da marca.

Essa lista é fornecida para sua conveniência e auxílio, mas não é completa e não é assumida nenhuma responsabilidade sobre sua integralidade ou exatidão. Em caso de dúvidas, consulte seu advogado.

Outros países

A cópia de determinados documentos pode ser ilegal em seu país. Penalidades de multa ou prisão podem ser impostas aos culpados por fazerem tais reproduções.

- Notas monetárias
- Notas e cheques bancários
- Títulos de dívida e garantias do banco e do governo
- Passaportes e cartões de identificação
- Materiais ou marcas com direitos autorais sem o consentimento do proprietário
- Selos postais e outros instrumentos negociáveis

Esta lista não é completa e não será assumida nenhuma responsabilidade sobre sua integralidade ou exatidão. Em caso de dúvidas, contate seu advogado.

Fichas de informações de segurança de produtos químicos

Para obter as Fichas de informações de segurança de produtos químicos referentes à sua impressora, acesse:

- Endereço na Web: <https://safety sheets.business.xerox.com/en-us/>
- Estados Unidos e Canadá: 1-800-ASK-XEROX (1-800-275-9376)
- Outros mercados, envie uma solicitação por e-mail para EHS-Europe@xerox.com

Reciclagem e descarte

Este apêndice contém:

- Descarte e reciclagem do produto 28
- América do Norte 29
- Xerox Green World Alliance..... 30
- Diretiva de resíduos de equipamentos elétricos e eletrônicos (WEEE, Waste from Electrical and Electronic Equipment)..... 31

Descarte e reciclagem do produto

Não descarte a impressora ou os suprimentos da mesma forma que o lixo doméstico regular. Consulte as autoridades locais quanto ao descarte e às opções de reciclagem.

América do Norte

A Xerox opera um programa de devolução e reutilização e reciclagem de equipamentos. Entre em contato com o representante Xerox (1-800-ASK-XEROX) para determinar se este produto Xerox participa do programa. Para obter mais informações sobre programas ambientais da Xerox, acesse <https://www.xerox.com/en-us/about/ehs>.

Xerox Green World Alliance

O programa Xerox Green World Alliance permite que você retorne suprimentos qualificados à Xerox para reuso ou reciclagem. Cem por cento dos cartuchos vazios retornados à Xerox são reutilizados ou desmontados para reciclagem. As embalagens usadas para retornar os cartuchos também são recicladas.

Para devolver cartuchos Xerox para reutilização ou reciclagem, faça o seguinte:

1. Acesse <https://www.xerox.com/office/recycle>.
2. Clique em **Reciclagem**.
3. Selecione uma opção de devolução.

Diretiva de resíduos de equipamentos elétricos e eletrônicos (WEEE, Waste from Electrical and Electronic Equipment)



O logotipo WEEE representa programas e procedimentos específicos da reciclagem de produtos eletrônicos nos países da União Europeia. Incentivamos a reciclagem de nossos produtos.

Se você tiver mais dúvidas sobre as opções de reciclagem, entre em contato com o seu escritório de vendas local.

Aviso de resíduo eletrônico da Índia



Este produto, incluindo componentes, consumíveis, partes e peças de reposição estão em conformidade com as “Regras de Resíduo Eletrônico da Índia” e proíbe o uso de chumbo, mercúrio, cromo hexavalente, éteres bifenílicos ou difenílicos polibromados em concentrações superiores a 0,1 % em peso e 0,01 % em peso para o cádmio, exceto para a isenção prevista na Regra.

