



Philips Café Gourmet  
Kaffebryggare, Boil &  
Brew

• Kaffebryggare

HD5416/60

## Ritualen med brygning av perfekt kaffe

Unik bryggteknik för kaffe med fyllig smak

Njut av ritualen med att brygga perfekt filterkaffe med Philips Café Gourmet-kaffebryggare. Med den unika Boil and Brew-tekniken maximeras brygningen och du får ett hett kaffe med fyllig smak.

### Enkel att använda

- Droppstopp för att hälla upp en kopp kaffe när du vill
- Utsvängbar filterhållare för enkel påfyllning av kaffe
- Autoavstängning efter 30 min. sparar energi och ger ökad säkerhet
- Kabelförvaringsutrymme för enkel placering i köket
- Diskmaskinssäkra delar för enkel rengöring

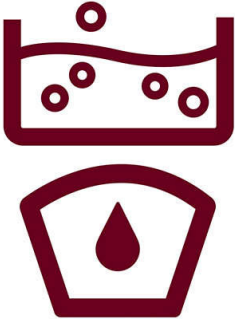
### Perfect taste and aroma

- Unikt Boil and Brew-system som ger ett kaffe med varm och fyllig smak
- Optimal bryggtemperatur för en rik smak och arom
- Kaffet sprids med aromblandaren, vilket ger bästa tänkbara smak
- Håll kaffet varmt efter brygningen

**PHILIPS**

## Funktioner

### Boil and Brew




Boil and Brew-systemet kokar först upp vattnet i glasbehållaren innan den rinner genom det malda kaffet, så att du får ett kaffe med varm och fyllig smak.

### Optimal bryggtemperatur



Tack vare bryggtemperaturen på 93 °C, extraheras rätt smaker och aromer från det malda kaffet, så att du får en perfekt smak.

### Aromblandaren




Med det här smarta munstycket inne i kannan cirkuleras det inkommande kaffet jämnt i kannan, för en optimal och överensstämmande arom, från första till sista koppen.

### Hålla kaffet varmt




Värmeplattan håller kaffet varmt när du har bryggt det så att du får ett varmt och välsmakande kaffe.

### Droppstopp




Droppstoppet gör att du kan hålla upp en kopp kaffe innan bryggningen är klar.

### Utsvängbar filterhållare



Filterhållaren öppnas genom att fälla ut den till sidan, vilket gör att du enkelt kan fylla på kaffe. Filterhållaren är också löstagbar, vilket gör den enkel att rengöra.

### Automatisk avstängning (30 min)



## Auto-off

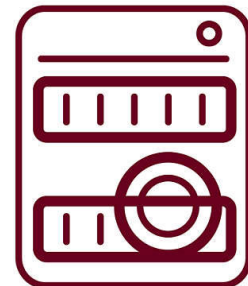
Av säkerhetsskäl och för att spara energi stängs kaffebryggaren av automatiskt 30 minuter efter att kaffet har bryggt. Detta enligt EU-regler, vilka gäller för alla kaffebryggare i EU.

### Förvaringsutrymme för kabel



Extra kabel kan enkelt förvaras i kabelfacket på baksidan av kaffebryggaren. Det gör att det enkelt går att placera kaffebryggaren i köket.

### Delar som kan diskas i diskmaskin



Kannan och filterhållaren kan enkelt rengöras i diskmaskinen.

# Specifikationer

## Tekniska specifikationer

- Kapacitet, vattentank: 1,25 L
- Kapacitet, vattentank: Up to 10/15 muggar
- Bryggtid för en kanna: ≤12 minute(s)

## Design

- Färg: Svart

## Vikt och mått

- Förpackningens mått (B x D x H): 306\*232\*466 mm
- Produktens vikt: NW: 2,6 kg/GV: 3,9 kg
- Produktens mått (B x D x H): 196\*238\*410 mm

## Allmänna specifikationer

- Enkel att rengöra och underhålla: Delar som kan diskas i diskmaskin
- Enkel och bekväm att använda: Automatisk avstängning, Droppstopp, Vattennivåindikering
- Droppstopp
- Specialfunktioner: Boil and Brew, Aromablandaren
- Upplyst strömbrytare
- Unik designarkitektur
- Diskmaskinssäker filterhållare och kanna
- Boil and Brew-system

## Hållbarhet

- Strömförbrukning, brygging: 1 800 W



Publiceringsdatum  
2023-05-13

Version: 9.9.1

EAN: 87 20389 00066 9

© 2023 Koninklijke Philips N.V.  
Med ensamrätt.

Specifikationerna kan ändras utan föregående meddelande. Alla varumärken tillhör Koninklijke Philips N.V. eller sina respektive ägare.

[www.philips.com](http://www.philips.com)