



## Philips Série 3000 Blender Philips HR2041/41 mixeur noir 1.9L + gourde

HR2041/41

- Système ProBlend
- Capacité maximale de 1,9 l
- Capacité utile de 1 l
- 1 vitesse + fonction Pulse
- Bol en plastique

## Des mixages onctueux et sans morceaux en 45 secondes\*

### Système ProBlend unique

- Le système ProBlend unique produit une texture lisse
- Pile la glace finement en seulement 45 secondes\*\*
- Facile à nettoyer et compatible lave-vaisselle
- Lames durables en acier inoxydable
- 1 vitesse + fonction Pulse au choix
- Grand bol : une taille adaptée aux familles
- Téléchargez l'application HomeID pour des plats familiaux sains et savoureux
- Capteur MTP évitant la surchauffe
- Design ergonomique et robuste simple à utiliser
- Pieds ventouses évitant les vibrations en cours de fonctionnement
- Garantie de 2 ans


\*\* Testé en mode MAX sur diverses recettes

\*\*\*\*Tests réalisés en mode PULSE, avec 8 glaçons (2,5 x 2,5 x 2,5 cm)

\*\*\*\*\*S'il s'agit d'un verre de 200 ml


## Points forts

### Système ProBlend



Le système ProBlend unique combine parfaitement 3 technologies sur mesure, conçues pour assurer un mixage parfaitement lisse en seulement 45 secondes\*. Le moteur de 450 W entraîne le flux de mixage pour faire circuler tous vos ingrédients de manière homogène, tandis que la conception innovante de la lame est spécialement conçue pour optimiser la surface de coupe. Enfin, le bol est doté de nervures exclusives qui renvoient en permanence les ingrédients dans le flux de mixage.

### Lames en inox




Les lames robustes en inox ne rouillent pas, ne ternissent pas et restent aiguisées plus longtemps.

### Application HomeID

Téléchargez et découvrez l'application HomeID proposant plus de 200 idées pour préparer les boissons, plats et en-cas de votre choix en utilisant votre nouveau blender. Une cuisine saine devrait rimer avec simplicité et donner envie à votre famille de se resservir. C'est pourquoi l'application HomeID propose une variété d'alternatives saines à vos plats préférés. Des desserts au chocolat sains jusqu'aux repas nutritifs, nous créons des recettes bonnes pour

### Piler de la glace



Le système ProBlend associé à la fonction Pulse permet de piler finement de la glace en seulement 45 secondes\*\*. Une solution idéale pour vos boissons et smoothies glacés, ou encore pour des desserts spéciaux.

### Vitesses

Obtenez un large choix de boissons et préparez rapidement les ingrédients de vos plats favoris grâce à 1 vitesse et à la fonction Pulse. L'appareil vous servira pour les herbes aromatiques, les épices et les légumes, pour mouliner du café et même piler de la glace afin de concocter de délicieux smoothies glacés.

### Capteur MTP

Le capteur spécial de protection thermique du moteur (MTP ou Motor Thermo Protection) est conçu pour empêcher toute surchauffe du moteur et le protéger contre les sur-intensités pendant l'utilisation.

### Facile à nettoyer



Le bol est doté d'un couvercle amovible facilitant le nettoyage. Le bol, les lames et le couvercle sont compatibles lave-vaisselle.

### Bol familial de 1,9 l

Préparez jusqu'à 5 boissons (verres de 200 ml) grâce à une capacité utile de 1 l.\*\*\*

### Un design bien pensé

Le design a été soigneusement pensé pour allier ergonomie, robustesse, modernité et élégance, le tout à une taille adaptée à tous types de cuisine. La forme du bol permet une prise en main agréable, tandis que le bouton rotatif facilite l'utilisation.

# Caractéristiques

## Caractéristiques générales

Matériau principal: Plastique  
Interface de sélection de la vitesse: Bouton rotatif  
Couleur: Noir  
Réglages prédéfinis: P : Fonction Pulse, le bouton revient automatiquement sur 0 après relâchement., 0 : Position Arrêt, le moteur ne se déclenche pas., 1 : Position Marche, le moteur fonctionne en continu.  
Pieds antidérapants: Oui  
Longueur du cordon: 0,85 m  
Pièces compatibles lave-vaisselle: Oui  
Matériau de la lame: Inox  
Fonction Pulse: Oui  
Lames amovibles: Non détachable  
Compatible lave-vaisselle: Oui

## Caractéristiques techniques

Puissance: 450 W, 450 W  
Capacité utile: 1 l  
Tension: 220-240 V  
Fréquence: 50-60 Hz  
Batterie: Non  
Longueur du cordon: 0,85 m

## Poids et dimensions

Longueur du produit: 192 mm  
Largeur du produit: 166 mm  
Hauteur du produit: 377 mm  
Poids du produit: 1520 g  
Longueur de l'emballage: 220 mm  
Largeur de l'emballage: 283 mm  
Hauteur de l'emballage: 401 mm  
Poids de l'emballage: 2574,4 g  
Dimensions du produit (L x l x H): 164 x 192 x 377 mm

## Pays d'origine

Fabriqué en: Chine

## Entretien

Garantie: Garantie internationale de 2 ans

## Fonction de sécurité

Arrêt automatique de la lame: < 1,5 s selon la norme de sécurité

## Finition

Matériau du corps: Plastique  
Matériau du bol: Plastique  
Matériau des lames: Inox

## Design

Couleur: Noir

