

acer



ACR010

Quick Start Guide
Guide de démarrage rapide
Kurzanleitung
Hurtigstartguide
Snabbstartsguide

Pika-aloitusopas
Guía de inicio rápido
Stručná referenční příručka
Skrócona instrukcja obsługi
Краткое руководство

Quick Start Guide

This guide outlines the operating procedures and safety precautions. Please read it carefully to make sure you are using your product properly and keep it for future reference.

Specifications

- Model: ACR010
- Maximum resolution: 2560H x 1440V
- White balance/ Focusing method/ Zoom mode: Automatic
- Angel wide: 120 degree (Diagonal), F=1.8
- Audio input: Built-in microphone
- USB cable length: 250cm
- Unit size: 100x35x25mm
- Unit weight: 150g

System Compatibility

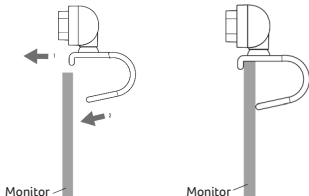
- Windows® 10, Windows® 8.1, Windows® 8, Windows® 7 or Linux2.6.26. Android4.0 (Above), MAC OSX El captain 10.11.4, Chrome OS
- Interface: USB Port

Get Started

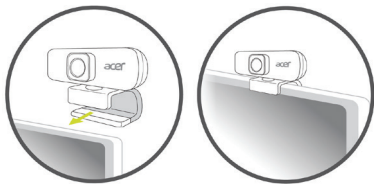
- Plug it into one of the USB ports of your computer. It is a plug & play webcam, so there is no extra driver needed. Please note that there is no icon or message for this webcam after it is successfully installed, but it do work.
- To use it, you may need a third-party software like Skype.

How to keep it in place

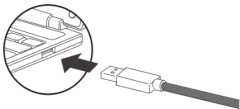
- Open the webcam stabilizer to a proper angle.



- Place it on the computer screen using the webcam stabilizer.



- Plug the USB of the Webcam into the computer.



Package Contents

- Webcam x1
- Quick Start Guide x1
- Warranty booklet x1

Caution

- Do not disassemble the device or operate the device under abnormal conditions.
- Do not submerge the device in water.
- If the device could not be functional, or there was thermal abnormal situation, please re-plug in the USB.
- If you still encounter problems after going through the corrective measures, please contact your dealer or an authorized service center for assistance.
- For more information regarding the Acer accessories, please visit the Acer website at www.acer.com

Environment

Temperature:

- Operating: 0 °C to 40 °C
- Non-operating: -20 °C to 60 °C

Humidity (non-condensing):

- Operating: 10% to 85%
- Non-operating: 10% to 95%

Manufacturer address

Acer Inc.

8F, 88, Sec. 1, Xintai 5th Rd. Xizhi, New Taipei City 221, Taiwan

Europe – EU Declaration of Conformity

We declare under our sole responsibility that the product is conformity with all the essential requirements and other provisions of the European Council Directive RoHS Directive (2011/65/EU), EMC Directive (2014/30/EU) on issued by the Commission of the European Community.



This product must not be disposed of with your other House hold waste or treat them in compliance with the local regulations or contact your local city office, your household waste disposal service or the shop where you purchased the product.

FEDERAL COMMUNICATIONS COMMISSION (FCC) STATEMENT

This equipment has been tested and found to comply with the limits for a Class B digital device, pursuant to part 15 of the FCC Rules. These limits are designed to provide reasonable protection against harmful interference in a residential installation. This equipment generates, uses and can radiate radio frequency energy and, if not installed and used in accordance with the instructions, may cause harmful interference to radio communications.

However, there is no guarantee that interference will not occur in a particular installation. If this equipment does cause harmful interference to radio or television reception, which can be determined by turning the equipment off and on, the user is encouraged to try to correct the interference by one or more of the following measures:

- Reorient or relocate the receiving antenna.
- Increase the separation between the equipment and receiver.
- Connect the equipment into an outlet on a circuit different from that to which the receiver is connected.
- Consult the dealer or an experienced radio/TV technician for help.

FCC Caution

Changes or modifications not expressly approved by the part responsible for compliance could void the user's authority to operate the equipment.

This device complies with Part 15 of the FCC Rules. Operation is subject to the following two conditions: (1) this device may not cause harmful interference, and (2) this device must accept any interference received, including interference that may cause undesired operation.

IC Statement

Operation is subject to the following two conditions: (1) This device may not cause harmful interference, and (2) this device must accept any interference received, including interference that may cause undesired operation.

Déclaration IC

Son fonctionnement est soumis aux deux conditions suivantes : (1) cet appareil ne doit pas causer d'interférence et (2) cet appareil doit accepter toute interférence, notamment les interférences qui peuvent affecter son fonctionnement.

Multi-language QSG download link: go.acer.com/acr010



acer
Acer Incorporated
8F, 8B, Sec. 1, Xintai 5th Rd., Xizhi
New Taipei City 221, Taiwan

Declaration of Conformity

We,

Acer Incorporated

8F, 8B, Sec. 1, Xintai 5th Rd., Xizhi, New Taipei City 221, Taiwan

And,

Acer Italy s.r.l.

Viale delle Industrie 1/A, 20020 Arese (MI), Italy

Tel: +39-02-939-921 ,Fax: +39-02 9399-2913

www.acer.it

Product: Acer Webcam

Trade Name: acer

Model Number: ACR010

We, Acer Incorporated, hereby declare under our sole responsibility that the product described above is in conformity with the relevant Union harmonization legislation: EMC Directive 2014/30/EU and RoHS Directive 2011/65/EU. The following harmonized standards and/or other relevant standards have been applied:

EN55032:2015, Class B

EN55035: 2017

EN61000-2:2014

EN61000-3:2013

EN 50581: 2012

Year to begin affixing CE marking: 2020.

RU Jan / Sr. Manager
Acer Incorporated (Taipei, Taiwan)

11/20/2020

Date

Guide de démarrage rapide

Ce guide décrit les procédures d'utilisation et les précautions de sécurité. Veuillez le lire attentivement pour vous assurer que vous utilisez correctement votre produit et conservez-le pour référence ultérieure.

Caractéristiques

- Modèle : ACR010
- Résolution maximale : 2560H x 1440V
- Balance des blancs/Méthode de mise au point/Mode zoom : Automatique
- Angle large : 120 degrés (en diagonale), F=1,8
- Entrée audio : Microphone intégré
- Longueur du câble USB : 250cm
- Taille de l'unité : 100x35x25mm
- Poids de l'unité : 150g

Compatibilité système

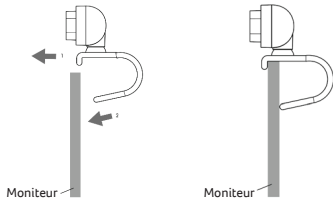
- Windows® 10, Windows® 8.1, Windows® 8, Windows® 7 ou Linux 2.6.26. Android 4.0 (ou supérieur), MAC OS X El captain 10.11.4, Chrome OS
- Interface : Port USB

Premiers pas

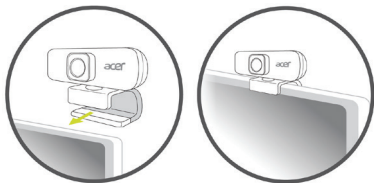
- Branchez-la sur un des ports USB de votre ordinateur. C'est une webcam Plug-and-Play, il n'y a donc pas besoin de pilote supplémentaire. Veuillez noter qu'il n'y a pas d'icône ou de message pour cette webcam après son installation, mais elle fonctionne.
- Pour l'utiliser, vous pourrez avoir besoin d'un logiciel tiers comme Skype.

Comment la maintenir en place

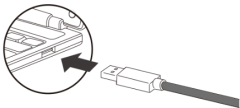
- Ouvrez le stabilisateur de la webcam à un angle approprié.



- Placez-la sur l'écran de l'ordinateur à l'aide du stabilisateur de la webcam.



- Branchez la prise USB de la webcam dans l'ordinateur.



Contenu de l'emballage

- Webcam x1
- Guide de démarrage rapide x1
- Livret de garantie x1

Attention

- Ne démontez pas l'appareil et n'utilisez pas l'appareil dans des conditions anormales.
- Ne plongez pas l'appareil dans l'eau.
- Si l'appareil ne fonctionne pas ou s'il y a eu une situation anormale, veuillez rebrancher l'USB.
- Si vous avez toujours des problèmes après avoir passé en revue les mesures correctrices, veuillez contacter votre revendeur ou un centre de service agréé.
- Pour plus d'informations concernant les accessoires Acer, veuillez visiter le site Web d'Acer sur www.acer.com

Environnement

Température :

- En marche : 0 °C à 40 °C
- À l'arrêt : -20 °C à 60 °C

Humidité (sans condensation) :

- En marche : 10% à 85%
- À l'arrêt : 10% à 95%

Adresse du fabricant

Acer Inc.

8F, 88, Sec. 1, Xintai 5th Rd. Xizhi, New Taipei City 221, Taiwan

CE Europe – Déclaration de conformité UE

Nous déclinons sous notre seule responsabilité que le produit est conforme à toutes les exigences essentielles et autres dispositions de la Directive du Conseil Européen, Directive RoHS (2011/65/UE) et Directive CEM (2014/30/UE) émises par la Commission de la Communauté européenne.



Ce produit ne doit pas être jeté avec vos autres ordures ménagères, traitez-le en conformité avec les réglementations locales ou contactez votre bureau municipal, votre service d'élimination des déchets ménagers ou le magasin où vous avez acheté le produit.



acer

Acer Incorporated
8F, 88, Sec. 1, Xintai 5th Rd., Xizhi
New Taipei City 221, Taiwan

Déclaration de conformité

Nous,

Acer Incorporated

8F, 88, Sec. 1, Xintai 5th Rd., Xizhi, New Taipei City 221, Taiwan

Et,

Acer Italy s.r.l.

Viale delle Industrie 1/A, 20020 Arese (MI), Italie

Tél : +39-02-939-921, Fax : +39-02 9399-2913

www.acer.it

Produit : Webcam Acer

Nom commercial : acer

Numéro de modèle : ACR010

Nous, Acer Incorporated, déclarons sous notre seule responsabilité que le produit décrit ci-dessus est en conformité avec les législations d'harmonisation de l'Union pertinentes : Directive EMC 2014/30/UE et Directive RoHS 2011/65/UE. Les normes harmonisées suivantes et/ou autres normes pertinentes ont été appliquées :

EN55032:2015, Classe B

EN55035: 2017

EN61000-2:2014

EN61000-3:2013

EN 50581: 2012

Année début d'apposition du marquage CE : 2020.

Ru Jan / Sr. Manager

Acer Incorporated (Taipei, Taiwan)

20/11/2020

Date

Kurzanleitung

Diese Anleitung beschreibt die Bedienungsweise und Sicherheitsvorkehrungen. Bitte lesen Sie sie sorgfältig durch, um sicherzustellen, dass Sie Ihr Produkt richtig verwenden, und bewahren Sie sie für zukünftige Zwecke auf.

Technische Daten

- Modell: ACR010
- Maximale Auflösung: 2560H x 1440V
- Weißabgleich/ Fokussiermethode/ Zoom-Modus: Automatisch
- Winkelbreite: 120 Grad (Diagonal), F=1,8
- Audioeingang: Integriertes Mikrofon
- USB Kabellänge: 250cm
- Gerätegröße: 100x35x25mm
- Gerätegewicht: 150g

Systemkompatibilität

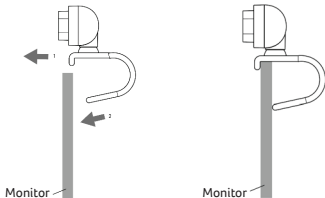
- Windows® 10, Windows® 8.1, Windows® 8, Windows® 7 oder Linux 2.6.26. Android 4.0 (oder höher), MAC OS X El Capitan 10.11.4, Chrome OS
- Schnittstelle: USB-Anschluss

Los gehts

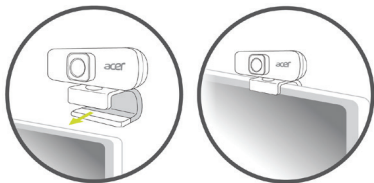
- Schließen Sie sie an einen der USB-Anschlüsse Ihres Computers an. Es ist eine Plug & Play Webcam, es wird also kein zusätzlicher Treiber benötigt. Bitte beachten Sie, dass es kein Symbol oder eine Nachricht für diese Webcam gibt, nachdem sie erfolgreich installiert wurde, aber sie funktioniert.
- Zur Nutzung benötigen Sie möglicherweise eine Software eines Drittanbieters wie Skype.

Feste Position gewährleisten

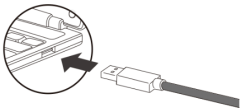
- Öffnen Sie den Webcam Stabilisator in einem geeigneten Winkel.



- Platzieren Sie sie mit Hilfe des Webcam Stabilisators auf dem Computerbildschirm.



- Verbinden Sie den USB-Anschluss der Webcam mit dem Computer.



Lieferumfang

- Webcam x1
- Kurzanleitung x1
- Garantieheft x1

Vorsicht

- Nehmen Sie das Gerät nicht auseinander und betreiben Sie es nicht unter ungeeigneten Bedingungen.
- Tauchen Sie das Gerät nicht in Wasser ein.
- Wenn das Gerät nicht funktionsfähig ist oder eine thermische Störung auftrat, stecken Sie bitte den USB-Stecker wieder ein.
- Sollten Sie nach dem Durchführen der Korrekturmaßnahmen weiterhin Probleme haben, wenden Sie sich bitte an Ihren Händler oder ein autorisiertes Servicezentrum, um Hilfe zu erhalten.
- Weitere Informationen über Acer Zubehör finden Sie auf der Acer Webseite unter www.acer.com

Umgebung

Temperatur:

- Betrieb: 0 °C bis 40 °C
- Nichtbetrieb: -20 °C bis 60 °C

Luftfeuchtigkeit (nicht kondensierend):

- Betrieb: 10% bis 85%
- Nichtbetrieb: 10% bis 95%

Adresse des Herstellers

Acer Inc.

8F, 88, Sec. 1, Xintai 5th Rd. Xizhi, New Taipei City 221, Taiwan

CE Europa - EU-Konformitätserklärung

Wir erklären in alleiniger Verantwortung, dass das Produkt mit allen wesentlichen Anforderungen und anderen Bestimmungen der Richtlinie des Europäischen Rates, der RoHS-Richtlinie (2011/65/EU), der EMV-Richtlinie (2014/30/EU) übereinstimmt, die von der Kommission der Europäischen Gemeinschaft ausgegeben wurden.



Dieses Produkt darf nicht mit Ihrem Hausmüll entsorgt werden. Beachten Sie die lokalen Vorschriften für den Umgang oder wenden Sie sich an die zuständige lokale Behörde, Ihren Hausmüllbeseitigungsdienst oder das Geschäft, in dem Sie das Produkt gekauft haben.



acer

Acer Incorporated
8F, 8B, Sec. 1, Xintai 5th Rd., Xizhi
New Taipei City 221, Taiwan

Konformitätserklärung

Wir,

Acer Incorporated

8F, 8B, Sec. 1, Xintai 5th Rd., Xizhi, New Taipei City 221, Taiwan

Und,

Acer Italy s.r.l.

Viale delle Industrie 1/A, 20020 Arese (MI), Italien

Tel.: +39-02-939-921, Fax: +39-02 9399-2913

www.acer.it

Produkt: Acer Webcam

Markenname: Acer

Modellnummer: ACR010

Hiermit erklären wir, Acer Incorporated, in alleiniger Verantwortung, dass das obige Produkt mit den geltenden EU-Harmonisierungsvorschriften: EMV Richtlinie 2014/30/EU und RoHS-Richtlinie 2011/65/EU. Die folgenden harmonisierten Normen und/oder andere geltende Normen wurden eingehalten:

EN55032:2015, Klasse B

EN55035: 2017

EN61000-2:2014

EN61000-3:2013

EN 50581: 2012

Jahr, in dem mit Anfügen von CE-Marke begonnen wurde: 2020.

Ru Jan / Sr. Manager

Acer Incorporated (Taipei, Taiwan)

20.11.2020

Datum

Hurtigstartguide

Denne veiledningen beskriver driftsprosedyrene og sikkerhetsforholdsreglene. Les den nøye for å sikre at du bruker produktet riktig, og ta vare på den for fremtidig referanse.

Spesifikasjoner

- Modell: ACR010
- Maksimal oppløsning: 2560H x 1440V
- Hvitbalanse / fokuseringsmetode / zoommodus: Automatisk
- Vinkel bred: 120 grader (diagonalt), F=1,8
- Lydingang: Innebygd mikrofon
- USB-kabellengde: 250 cm
- Enhetsstørrelse: 100x35x25 mm
- Enhetsvekt: 150 g

Systemkompatibilitet

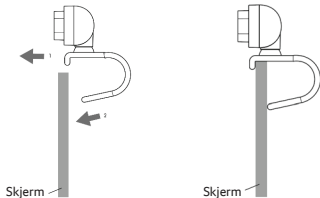
- Windows® 10, Windows® 8.1, Windows® 8, Windows® 7 eller Linux 2.6.26. Android 4.0 (over), MAC OS X El captain 10.11.4, Chrome OS
- Grensesnitt: USB-port

Komme i gang

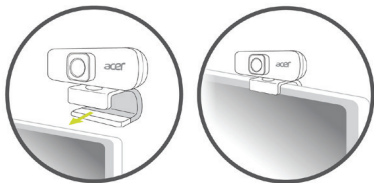
- Plugg det inn i en av USB-portene på datamaskinen. Det er et plug & play webkamera, så ingen ekstra driver kreves. Merk at det ikke finnes ikon eller melding for dette webkameraet etter at det er riktig installert, men det kan virke.
- Hvis du vil bruke det, trenger du tredjeparts programvare, f.eks. Skype.

Hvordan holde det på plass

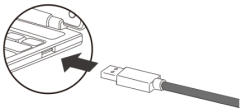
- Åpne webkameraets stabilisator i riktig vinkel.



- Plasser det på datamaskinskjermen ved hjelp av webkameraets stabilisator.



- Plugg webkameraets USB-kontakt inn i datamaskinen.



Pakkens innhold

- Webkamera x1
- Hurtigstartguide x1
- Garantihefte x1

Forsiktig

- Ikke demonter enheten eller betjen enheten under unormale betingelser.
- Ikke senk enheten i vann.
- Hvis enheten ikke kunne brukes, eller hvis det var en termisk unormal situasjon, kan du plugge inn USB-porten igjen.
- Hvis du fortsatt har problemer etter å ha fulgt løsningsforslagene, kontakter du forhandleren eller et autorisert servicesenter for å få assistanse.
- Hvis du vil ha mer informasjon om Acer-tilbehør, kan du besøke Acer-nettstedet på www.acer.com

Miljø

Temperatur:

- Drift: 0 °C til 40 °C
- Ikke i bruk: -20 °C til 60 °C

Luftfuktighet (ikke-kondenserende):

- Drift: 10 % til 85 %
- Ikke i bruk: 10 % til 95 %

Produsentadresse

Acer Inc.

8F, 88, Sec. 1, Xintai 5th Rd. Xizhi, New Taipei City 221, Taiwan

CE Europa – EU-samsvarserklæring

Vi erklærer under eget ansvar at dette produktet overholder følgende standarder i samsvar med bestemmelsene i Europa-rådets RoHS-direktiv (2011/65/EU), EMC-direktivet (2014/30/EU) og utstedt av EU-kommisjonen.



Dette produktet må ikke kastes sammen med annet husholdningsavfall, men behandles i samsvar med lokale bestemmelser. Kontakt kommunale instanser, renovasjonstjenesten eller butikken der du kjøpte produktet.



acer
Acer Incorporated
8F, 8B, Sec. 1, Xintai 5th Rd., Xizhi
New Taipei City 221, Taiwan

Konformitetserklæring

Vi,
Acer Incorporated
med adresse 8F, 8B, Sec. 1, Xintai 5th Rd., Xizhi, New Taipei City 221, Taiwan

Og,
Acer Italy s.r.l.
Viale delle Industrie 1/A, 20020 Arese (MI), Italia
Tlf.: +39-02-939-921, faks: +39-02 9399-2913
www.acer.it

Produkt: Acer-webkamera
Varenavn: acer
Modellnummer: ACR010

Vi, Acer Incorporated, erklærer herved under eget ansvar at produktet som beskrives ovenfor, overholder den relevante harmoniseringslovgivningen i unionen: EMC-direktiv 2014/30/EU og RoHS-direktiv 2011/65/EU. Følgende harmoniserte standarder og/eller andre relevante standarder er brukt:

EN55032:2015, klasse B

EN55035: 2017

EN61000-2:2014

EN61000-3:2013

EN 50581: 2012

År for start av påføring av CE-merke: 2020.

Ru Jan / Sr. Manager
Acer Incorporated (Taipei, Taiwan)

11/20/2020

Dato

Snabbstartsguide

Den här handboken beskriver driftsförfaranden och säkerhetsåtgärder. Läs igenom noga för att försäkra dig att du använder din produkt korrekt och spara den för framtida hänvisning.

Specifikationer

- Modell: ACR010
- Maximum upplösning: 2560H x 1440V
- Vitbalans / Fokusmetod / Zoomläge: Automatisk
- Vinkelbredd: 120 grader (Diagonal), F=1,8
- Ljudingång: Inbyggd mikrofon
- Kabellängd USB: 250 cm
- Enhetsstorlek: 100x35x25 mm
- Enhetsvikt: 150 g

Systemkompatibilitet

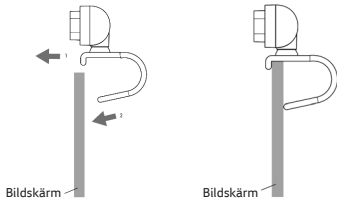
- Windows® 10, Windows® 8.1, Windows® 8, Windows® 7 eller Linux 2.6.26. Android4.0 (Över), MAC OS X El captain 10.11.4, Chrome OS
- Gränssnitt: USB-port

Komma igång

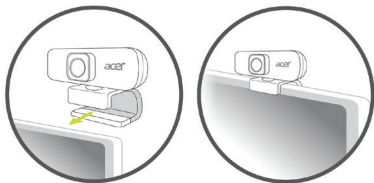
- Anslut den till en av USB-portarna på din dator. Det är en plug & play-webbkamera, så det behövs ingen extra drivrutin. Observera att det inte finns någon ikon eller meddelande för denna webbkamera efter att den har installerats, men den fungerar.
- För att kunna använda den kan du behöva en programvara från tredje part som Skype.

Hur man håller den på plats

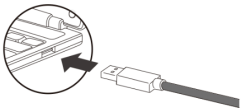
- Öppna webbkamerastabilisatorn i rätt vinkel.



- Placera den på datorskärmen med hjälp av webbkamerastabilisatorn.



- Anslut webbkamerans USB till datorn.



Förpackningens innehåll

- Webbkamera x1
- Snabbstartsguide x1
- Garantihäfte x1

Varning

- Ta inte isär eller använd enheten under abnormala förhållanden.
- Sänk inte ner enheten i vatten.
- Fungerar inte enheten, eller om det var termisk abnormal situation, anslut din USB.
- Om du fortfarande stöter på problem då du vidtagit åtgärder för att lösa felet ska du kontakta din återförsäljare eller ett auktoriserat servicecenter för hjälp.
- För information om Acer-tillbehör, besök Acer webbplats på www.acer.com

Miljö

Temperatur:

- Vid drift: 0 °C till 40 °C
- Ej driftsmässig: -20 °C till 60 °C

Luftfuktighet (icke-kondenserande):

- Vid drift: 10% till 85%
- Ej driftsmässig: 10% till 95%

Tillverkarens adress

Acer Inc.

8F, 88, Sec. 1, Xintai 5th Rd. Xizhi, New Taipei City 221, Taiwan

CE Europa - EU Försäkran om överensstämmelse

Vi förklarar under vårt ensamma ansvar att produkten överensstämmer med alla väsentliga krav och andra bestämmelser i Europeiska rådets direktiv RoHS-direktiv (2011/65/EU), EMC-direktivet (2014/30/EU) utfärdat av kommissionen för EU.



Denna produkt får inte kasseras tillsammans med ditt andra hushållsavfall eller hantera dem i enlighet med lokala bestämmelser eller kontakta ditt lokala stadskontor, din hushållsavfallstjänst eller butiken där du köpte produkten.



acer
Acer Incorporated
8F, 8B, Sec. 1, Xintai 5th Rd., Xizhi
New Taipei City 221, Taiwan

Konformitetsdeklaration

Vi,

Acer Incorporated

8F, 8B, Sec. 1, Xintai 5th Rd., Xizhi, New Taipei City 221, Taiwan

Och,

Acer Italy s.r.l.

Viale delle Industrie 1/A, 20020 Arese (MI), Italy

Tel: +39-02-939-921, Fax: +39-02 9399-2913

www.acer.it

Produkt: Acer Webbkamera

Handelsnamn: acer

Modellnummer: ACR010

Vi, Acer Incorporated, förklarar härmed under vårt ensamma ansvar att produkten som beskrivs ovan överensstämmer med relevant harmoniseringslagstiftning i unionen: EMC-direktivet 2014/30/EU och RoHS-direktivet 2011/65/EU. Följande harmoniserade standarder och/eller andra relevanta standarder har tillämpats:

EN55032:2015, Klass B

EN55035: 2017

EN61000-2:2014

EN61000-3:2013

EN 50581: 2012

Är att börja anslå CE-märkning: 2020.

Ru Jan / Sr. Manager

Acer Incorporated (Taipei, Taiwan)

2020-11-20

Datum

Pika-aloitusopas

Tässä oppaassa kuvataan käyttömenetelmät ja turvaohjeet. Lue se huolellisesti varmistaaksesi, että käytät tuotetta oikein, ja säilytä se myöhempää käyttöä varten.

Tekniset tiedot

- Malli: ACR010
- Maksimitarkkuus: 2560H x 1440V
- Valkotasapaino/Tarkennusmenetelmä/Zoomaustila: Automaattinen
- Laajakulma: 120 astetta (diagonaalinen), F=1,8
- Äänitulo: Sisäinen mikrofoni
- USB-kaapelin pituus: 250 cm
- Laitteen koko: 100x35x25 mm
- Laitteen paino: 150 g

Järjestelmän yhteensopivuus

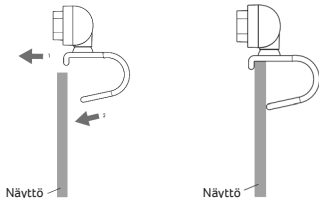
- Windows® 10, Windows® 8.1, Windows® 8, Windows® 7 tai Linux 2.6.26. Android 4.0 (uudempi), MAC OS X El captain 10.11.4, Chrome OS
- Liitäntä: USB-portti

Aloittaminen

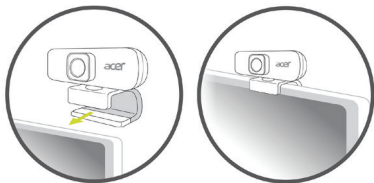
- Liitä laite yhteen tietokoneesi USB-porteista. Kyseessä on kytke-ja-käytä-tyyppinen web-kamera, joten ylimääräisiä ohjaimia ei tarvita. Huomaa, että tälle web-kameralle ei näytetä kuvaketta tai ilmoitusta, kun se on asennettu, mutta se toimii.
- Saatat tarvita web-kameran käyttämiseen kolmannen osapuolen ohjelmiston, esim. Skype.

Web-kameran pitäminen paikallaan

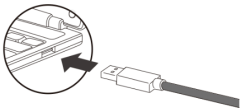
- Avaa web-kameran vakaaja oikeaan kulmaan.



- Aseta se tietokoneen näytölle käyttämällä web-kameran vakaajaa.



- Liitä web-kameran USB tietokoneeseen.



Pakkauksen sisältö

- Web-kamera x1
- Pika-aloitusopas x1
- Takuuvihko x1

Huomio

- Älä pura laitetta tai käytä sitä epänormaaleissa olosuhteissa.
- Älä upota laitetta veteen.
- Jos laite ei toimi tai lämmön kanssa on epänormaali tilanne, kytke uudelleen USB-liitäntään.
- Jos ongelma esiintyy vielä korjaustoimenpiteiden jälkeen, ota yhteyttä myyjään tai valtuutettuun huoltopisteeseen.
- Lisätietoja Acer-tarvikkeista on annettu Acerin verkkosivustolla osoitteessa www.acer.com

Ympäristö

Lämpötila:

- Käytön aikana: 0 - 40 °C
- Ei käytössä: -20 - 60 °C

Ilmankosteus (ei-kondensoiva):

- Käytön aikana: 10 % - 85 %
- Ei käytössä: 10 % - 95 %

Valmistajan osoite

Acer Inc.

8F, 88, Sec. 1, Xintai 5th Rd. Xizhi, New Taipei City 221, Taiwan

CE Eurooppa – EU- vaatimustenmukaisuusvakuutus

Vakuutamme yksinomaan omalla vastuullamme, että tuote on Euroopan yhteisön komission antaman RoHS-direktiivin (2011/65/EU) ja EMC-direktiivin (2014/30/EU) olennaisten vaatimusten ja muiden määräysten mukainen.



Tätä tuotetta ei saa hävittää muun kotitalousjätteen mukana. Käsittele sitä paikallisten määräysten mukaisesti tai ota yhteys paikalliseen viranomaiseen, jätehuoltoon tai myymälään, josta tuote on ostettu.



acer

Acer Incorporated
8F, 8B, Sec. 1, Xintai 5th Rd., Xizhi
New Taipei City 221, Taiwan

Vaatimustenmukaisuusvakuutus

Me,

Acer Incorporated

8F, 8B, Sec. 1, Xintai 5th Rd., Xizhi, New Taipei City 221, Taiwan

Ja

Acer Italy s.r.l.

Viale delle Industrie 1/A, 20020 Arese (MI), Italy

Puh: +39-02-939-921 ,Fax: +39-02 9399-2913

www.acer.it

Tuote:

Acer-web-kamera

Kauppanimi:

acer

Mallinumero:

ACR010

Me, Acer Incorporated vakuuttaa täten yksinomaan omalla vastuullaan, että edellä kuvattu tuote on EU:n yhdenmukaistamislainsäädännön mukainen: EMC-direktiivi 2014/30/EU ja RoHS-direktiivi 2011/65/EU. Seuraavia yhdenmukaistettuja standardeja ja/tai muita asiaa koskevia standardeja on sovellettu:

EN55032:2015, Luokka B

EN55035: 2017

EN61000-2:2014

EN61000-3:2013

EN 50581: 2012

CE-merkinnän käytön aloitusvuosi: 2020.

RU Jan / Pääjohtaja

Acer Incorporated (Taipei, Taiwan)

20.11.2020

Päivämäärä

Guía de inicio rápido

En esta guía se describen los procedimientos de funcionamiento y las advertencias de seguridad. Léala detenidamente para garantizar que utiliza su producto correctamente y guárdela para futuras referencias.

Especificaciones

- Modelo: ACR010
- Resolución máxima: 2560 H × 1440 V
- Balance de blancos/Método de enfoque/Modo de zoom: automático
- Ángulo panorámico: 120 grados (diagonal), F=1,8
- Entrada de audio: micrófono integrado
- Longitud del cable USB: 250 cm
- Tamaño de la unidad: 100 × 35 × 25 mm
- Peso de la unidad: 150 g

Compatibilidad con sistemas operativos

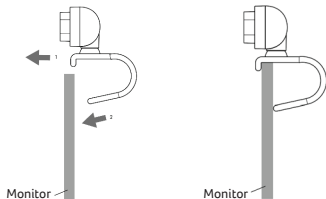
- Windows® 10, Windows® 8.1, Windows® 8, Windows® 7 o Linux 2.6.26. Android 4.0 (o superior), Mac OS X El Capitan 10.11.4, Chrome OS
- Interfaz: Puerto USB

Comenzar

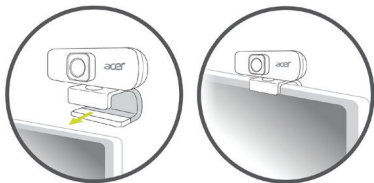
- Conecte la cámara a uno de los puertos USB del ordenador. Es una cámara web plug & play, por tanto no se necesita controlador adicional. Tenga en cuenta que, tras la instalación correcta de la cámara web, no se muestra ningún icono ni mensaje, pero funcionará.
- Para usarla, puede que necesite un software externo como Skype.

Cómo mantenerla en su sitio

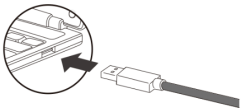
- Abra el estabilizador de la cámara web en un ángulo adecuado.



- Colóquelo en la pantalla del ordenador con el estabilizador de la cámara web.



- Conecte el USB de la cámara web al ordenador.



Contenido de la caja

- 1 cámara web
- 1 guía de inicio rápido
- 1 folleto de garantía

Precaución

- No desmonte el dispositivo ni lo ponga en funcionamiento en condiciones anómalas.
- No sumerja el dispositivo en agua.
- Si el dispositivo no pudo ponerse en funcionamiento o se produjo una situación térmica anómala, conecte el USB de nuevo.
- Si el problema persiste después de aplicar las medidas correctivas, póngase en contacto con su distribuidor o con un centro de servicio técnico autorizado para obtener ayuda.
- Para obtener más información sobre los accesorios Acer, visite el sitio web de Acer en www.acer.com

Características ambientales

Temperatura:

- Encendido: entre 0 °C y 40 °C
- Apagado: entre -20 °C y 60 °C

Humedad (sin condensación):

- Encendido: del 10 % al 85 %
- Apagado: 10 % a 95 %

Dirección del fabricante

Acer Inc.

8F, 88, Sec. 1, Xintai 5th Rd. Xizhi, New Taipei City 221, Taiwán

CE Europa: Declaración de conformidad para la UE

Declaramos bajo nuestra responsabilidad exclusiva que el producto cumple todos los requisitos esenciales y otras disposiciones de la Directiva del Consejo Europeo sobre sustancias peligrosas (2011/65/UE) y la Directiva sobre compatibilidad electromagnética (2014/30/UE) publicada por la Comisión de la Comunidad Europea.



Este producto no debe desecharse con el resto de residuos domésticos y se debe tratar según la normativa local; para obtener información detallada deberá ponerse en contacto con la oficina de su ciudad, su servicio de eliminación de residuos domésticos o el establecimiento en el que compró el producto.



acer
Acer Incorporated
8F, 8B, Sec. 1, Xintai 5th Rd., Xizhi
New Taipei City 221, Taiwan

Declaración de conformidad

Nosotros,

Acer Incorporated

8F, 8B, Sec. 1, Xintai 5th Rd., Xizhi, New Taipei City 221, Taiwán

y

Acer Italy s.r.l.

Viale delle Industrie 1/A, 20020 Arese (MI), Italia

Tel.: +39-02-939-921, fax: +39-02 9399-2913

www.acer.it

Producto: Webcam Acer

Nombre comercial: acer

Número de modelo: ACR010

Por medio de la presente, Acer Incorporated declara, bajo su sola responsabilidad, que el producto descrito anteriormente cumple con la legislación relevante sobre armonización de la Unión Europea: Directiva 2014/30/UE sobre compatibilidad electromagnética y Directiva 2011/65/UE sobre sustancias peligrosas 2011/65/UE. Se han aplicado los siguientes estándares armonizados y/u otros estándares relevantes:

EN55032:2015, Clase B

EN55035: 2017

EN61000-2:2014

EN61000-3:2013

EN 50581: 2012

Año para empezar a colocar el marcado CE: 2020.

Ru Jan/Director ejecutivo
Acer Incorporated (Taipei, Taiwan)

20/11/2020

Fecha

Stručná referenční příručka

Tato příručka popisuje provozní postupy a bezpečnostní opatření. Přečtěte si ji pozorně, abyste produkt používali řádně, a uchovejte si ji pro případ potřeby.

Technické parametry

- Model: ACR010
- Maximální rozlišení: 2560 H x 1440 V
- Vyvážení bílé / metoda zaostřování / režim přiblížení: Automaticky
- Široký úhel: 120 stupňů (úhlopříčně), F = 1,8
- Zvukový vstup: Zabudovaný mikrofon
- Délka kabelu USB: 250 cm
- Velikost zařízení: 100x35x25 mm
- Hmotnost zařízení: 150 g

Kompatibilita systému

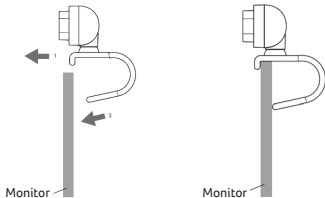
- Windows® 10, Windows® 8.1, Windows® 8, Windows® 7 nebo Linux 2.6.26. Android 4.0 (vyšší), MAC OS X El captain 10.11.4, Chrome OS
- Rozhraní: Port USB

Začínáme

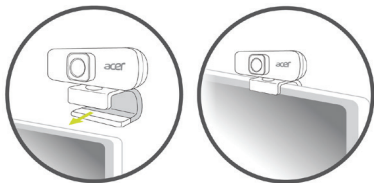
- Připojte zařízení k jednomu z portů USB počítače. Jedná se o webovou kameru typu plug & play, takže není potřeba žádný další ovladač. Vezměte prosím na vědomí, že po úspěšné instalaci této webové kamery se nezobrazí žádná ikona ani zpráva, ale kamera funguje.
- K jejímu použití budete možná potřebovat software třetí strany, jako je Skype.

Jak kameru udržet na místě

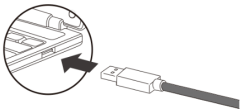
- Otevřete stabilizátor webové kamery ve správném úhlu.



- Umístěte ji na obrazovku počítače pomocí stabilizátoru.



- Zapojte USB webové kamery do počítače.



Obsah balení

- Webová kamera x1
- Stručná referenční příručka x1
- Záruční list x1

Upozornění

- Zařízení nedemontujte ani je nepoužívejte za nenormálních okolností.
- Zařízení nedávejte do vody.
- Pokud zařízení není funkční nebo se vyskytla teplotně nenormální situace, proveďte opětovné zapojení USB.
- Pokud po provedení nápravných opatření dané problémy stále přetrvávají, požádejte o asistenci prodejce nebo autorizované servisní středisko.
- Další informace o příslušenství Acer najdete na webu Acer na adrese www.acer.com

Prostředí

Teplota:

- Provozní: 0 °C až 40 °C
- Neprovozní: -20 °C až 60 °C

Vlhkost (nekondenzující):

- Provozní: 10% až 85%
- Neprovozní: 10% až 95%

Adresa výrobce

Acer Inc.

8F, 88, Sec. 1, Xintai 5th Rd. Xizhi, New Taipei City 221, Taiwan

CE Evropa – EU prohlášení o shodě

Prohlašujeme na svou vlastní zodpovědnost, že tento produkt odpovídá všem základním požadavkům a dalším ustanovením směrnice RoHS Evropské rady (2011/65/EU), směrnice o EMK (2014/30/EU) a směrnice o EMC (2014/30/EU), které vydala Komise Evropského společenství.



S produktem nesmí být nakládáno jako s domovním odpadem, nakládejte s ním v souladu s místními předpisy nebo se obraťte na příslušný úřad místní samosprávy, technické služby nebo obchod, ve kterém jste tento produkt zakoupili.



acer
Acer Incorporated
8F, 8B, Sec. 1, Xintai 5th Rd., Xizhi
New Taipei City 221, Taiwan

Prohlášení o shodě

My,

Acer Incorporated

8F, 8B, Sec. 1, Xintai 5th Rd., Xizhi, New Taipei City 221, Tchaj-wan

a

Acer Italy s.r.l.

Viale delle Industrie 1/A, 20020 Arese (MI), Italy

Tel: +39-02-939-921, Fax: +39-02 9399-2913

www.acer.it

Produkt: Webová kamera Acer

Obchodní název: acer

Číslo modelu: ACR010

My, společnost Acer Incorporated, tímto prohlašujeme na vlastní odpovědnost, že produkt popsany výše je ve shodě s příslušnými právními předpisy Unie o harmonizaci: směrnice o elektromagnetické kompatibilitě 2014/30/EU a směrnice o RoHS 2011/65/EU. Použity byly následující harmonizované normy a/nebo další příslušné normy:

EN55032:2015, třída B

EN55035: 2017

EN61000-2:2014

EN61000-3:2013

EN 50581: 2012

Rok, kdy se začne používat označení CE: 2020.

RU Jan / sr. manažer

Acer Incorporated (Taipei, Tchaj-wan)

11/20/2020

Datum

Skrócona instrukcja obsługi

Ten podręcznik opisuje procedury operacyjne i środki ostrożności. Należy go dokładnie przeczytać, aby korzystać z produktu prawidłowo, a następnie zachować podręcznik na przyszłość.

Dane techniczne

- Model: ACR010
- Maksymalna rozdzielczość: 2560 poz. x 1440 pion.
- Balans bieli / Metoda ustawiania ostrości / Tryb zoomu: Automatyczny
- Szerokokątny: 120 stopni (przekątna), F=1,8
- Wejście audio: Wbudowany mikrofon
- Długość przewodu USB: 250 cm
- Rozmiar jednostki: 100x35x25mm
- Waga jednostki: 150 g

Zgodność z systemem

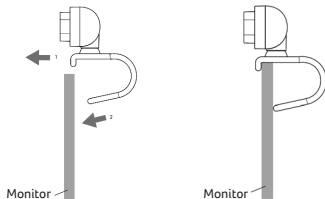
- Windows® 10, Windows® 8.1, Windows® 8, Windows® 7 lub Linux 2.6.26. Android4.0 (powyższy), MAC OS X El captain 10.11.4, Chrome OS
- Interfejs: Port USB

Wprowadzenie

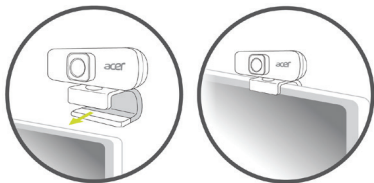
- Podłącz złącze USB do jednego z portów USB w komputerze. Jest to kamera internetowa typu plug & play, więc nie wymaga dodatkowego sterownika. Po pomyślnym zainstalowaniu tej kamery internetowej nie jest wyświetlana żadna ikona ani komunikat, ale nie ma powodu do zmartwień, kamera działa.
- Aby z niej korzystać, wymagane jest oprogramowanie firmy zewnętrznej, np. Skype.

Stabilizacja ustawienia kamery

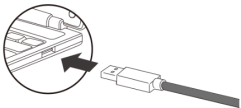
- Otworzyć stabilizator kamery internetowej, ustawiając odpowiedni kąt.



- Zamocuj ją na monitorze komputera przy użyciu stabilizatora kamery internetowej.



- Podłącz USB kamery internetowej do komputera.



Zawartość opakowania

- Kamera internetowa 1 szt.
- Skrócona instrukcja obsługi 1 szt.
- Książeczka gwarancyjna 1 szt.

Ostrzeżenie

- Nie rozmontowywać urządzenia ani nie używać go w nieprawidłowych warunkach.
- Nie zanurzać w wodzie.
- Jeśli urządzenie nie funkcjonuje poprawnie lub wystąpiła nietypowa sytuacja termiczna, należy je ponownie podłączyć do gniazda USB.
- Jeżeli problem utrzymuje się mimo przeprowadzenia działań naprawczych, skontaktuj się z dostawcą lub autoryzowanym centrum serwisowym w celu uzyskania pomocy.
- Aby uzyskać więcej informacji nt. akcesoriów marki Acer, odwiedź witrynę internetową www.acer.com

Warunki środowiska

Temperatura:

- Podczas pracy: od 0 °C do 40 °C
- Podczas przechowywania: od -20 °C do 60 °C

Wilgotność (bez kondensacji pary):

- Podczas pracy: od 10% do 85%
- Podczas przechowywania: od 10% do 95%

Adres producenta

Acer Inc.

8F, 88, Sec. 1, Xintai 5th Rd. Xizhi, New Taipei City 221, Taiwan

CE Europa — Deklaracja Zgodności UE

Oświadczamy z pełną odpowiedzialnością, że ten produkt jest w zgodny z istotnymi wymaganiami Dyrektywy Rady Europejskiej RoHS (2011/65/UE) oraz Dyrektywy EMC (2014/30/UE) wydanej przez Komisję Wspólnoty Europejskiej.



Tego produktu nie należy usuwać razem z innymi odpadami domowymi i należy go zutylizować zgodnie z lokalnymi przepisami lub należy się skontaktować z lokalnymi władzami, zakładem utylizacji odpadów domowych lub sklepem, w którym zakupiono produkt.



acer
Acer Incorporated
8F, 8B, Sec. 1, Xintai 5th Rd., Xizhi
New Taipei City 221, Taiwan

Deklaracja zgodności

Firma

Acer Incorporated

8F, 8B, Sec. 1, Xintai 5th Rd., Xizhi, New Taipei City 221, Taiwan

Oraz,

Acer Italy s.r.l.

Viale delle Industrie 1/A, 20020 Arese (MI), Włochy

Tel: +39-02-939-921, Faks: +39-02 9399-2913

www.acer.it

Produkt: Kamera internetowa Acer

Nazwa handlowa: acer

Numer modelu: ACR010

Firma Acer Incorporated niniejszym oświadcza z pełną odpowiedzialnością, że produkt opisany wyżej spełnia wymagania właściwych unijnych przepisów prawnych: Dyrektywy EMC 2014/30/UE dotyczącej sprzętu radiowego i Dyrektywy RoHS 2011/65/UE.

Zastosowano następujące zharmonizowane i (lub) inne właściwe normy:

EN55032:2015, Klasy B

EN55035: 2017

EN61000-2:2014

EN61000-3:2013

EN 50581: 2012

Rok rozpoczęcia nadawania oznakowania CE: 2020.

RU Jan / Sr. Manager

Acer Incorporated (Taipei, Taiwan)

20.11.2020 r.

Data

Краткое руководство

В этом руководстве описываются процедуры использования и меры безопасности. Внимательно прочтите его, чтобы правильно использовать ваш продукт, и сохраните для наведения справок в будущем.

Технические характеристики

- Модель: ACR010
- Максимальное разрешение: 2560 (гор.) x 1440 (верт.)
- Баланс белого / Способ фокусировки / Режим масштабирования: Автоматически
- Широкоугольный: 120 градусов (по диагонали), F=1,8
- Звуковой вход: Встроенный микрофон
- Длина USB-кабеля: 250 см
- Размер устройства: 100 x 35 x 25 мм
- Вес устройства: 150 г

Системная совместимость

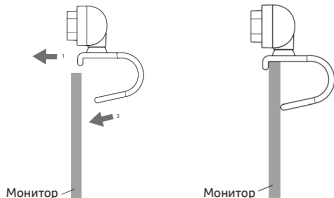
- Windows® 10, Windows® 8.1, Windows® 8, Windows® 7 или Linux 2.6.26. Android4.0 (и выше), MAC OS X El captain 10.11.4, Chrome OS
- Интерфейс: Разъем USB

Приступим!

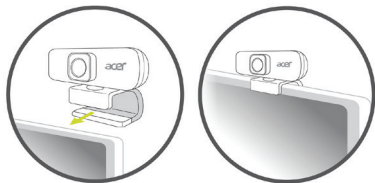
- Вставьте штекер в один из разъемов USB вашего компьютера. Эта веб-камера соответствует стандарту Plug & Play, поэтому никаких дополнительных драйверов не требуется. Учтите, что после успешной установки веб-камеры не появится никакого значка или сообщения, но камера будет работать.
- Для ее использования может потребоваться сторонняя программа, такая как Skype.

Установка в рабочее положение

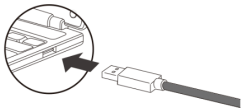
- Откройте держатель веб-камеры под нужным углом.



- С помощью держателя веб-камеры установите ее на монитор компьютера.



- Вставьте штекер USB-кабеля веб-камеры в разъем на компьютере.



Комплект поставки

- Веб-камера x1
- Краткое руководство x1
- Гарантийный талон x1

Внимание!

- Не разбирайте устройство и не пользуйтесь им при ненормальных условиях.
- Не погружайте устройство в воду.
- В случае неработоспособности устройства или при возникновении ненормального нагрева извлеките и снова вставьте штекер в разъем USB.
- Если проблемы сохранятся после попытки их устранить, то обратитесь за помощью к продавцу или в авторизованный сервисный центр.
- Дополнительные сведения об аксессуарах Acer см. на веб-сайте Acer www.acer.com

Условия эксплуатации

Температура:

- При работе: от 0 °C до 40 °C
- При хранении: от -20 °C до 60 °C

Влажность (без образования конденсата):

- При работе: от 10% до 85%
- При хранении: от 10% до 95%

Адрес изготовителя

Acer Inc.

8F, 88, Sec. 1, Xintai 5th Rd. Xizhi, New Taipei City 221, Тайвань

CE Европа – Заявление о соответствии требованиям Директив Европейского Союза

Мы, под нашу единоличную ответственность, заявляем, что этот продукт соответствует всем основным требованиям и другим положениям Директивы Европейского Совета 2011/65/EU по ограничению использования определенных видов опасных веществ в электрическом и электронном оборудовании (RoHS), Директивы 2014/30/EU об электромагнитной совместимости, выпущенных Комиссией Европейского Сообщества.



Этот продукт нельзя выбрасывать вместе с обычным бытовым мусором; его нужно утилизировать в соответствии с местными нормативными правилами, которые можно узнать в местном муниципалитете, службе по вывозу и утилизации отходов или в магазине, где вы купили этот продукт.



acer
Acer Incorporated
8F, 8B, Sec. 1, Xintai 5th Rd., Xizhi
New Taipei City 221, Тайвань

Заявление о соответствии требованиям

Мы,
Acer Incorporated
8F, 8B, Sec. 1, Xintai 5th Rd., Xizhi, New Taipei City 221, Тайвань

И,
Acer Italy s.r.l.
Viale delle Industrie 1/A, 20020 Arese (MI), Италия
Тел.: +39-02-939-921, факс: +39-02 9399-2913
www.acer.it

Продукт: Веб-камера Acer
Торговое название: acer
Номер модели: ACR010

Мы, компания Acer Incorporated, под нашу единоличную ответственность настоящим заявляем, что указанный выше продукт соответствует основным требованиям и другим применимым положениям указанных ниже согласованных стандартов и Директив Европейского союза: Директива Европейского союза 2014/30/EU об электромагнитной совместимости и Директива Европейского союза 2011/65/EU по ограничению использования определенных видов опасных веществ в электрическом и электронном оборудовании (RoHS). Были применены следующие согласованные стандарты и/или другие уместные стандарты:

EN55032:2015, Класс B

EN55035: 2017

EN61000-2:2014

EN61000-3:2013

EN 50581: 2012

Год, начиная с которого наносится маркировка CE: 2020.

RU Jan / Старший управляющий
Acer Incorporated (Тайбэй, Тайвань)

11/20/2020

Дата