



Philips 3000 Series  
Batidora ProBlend Crush  
Tech de 600 W y 2 l

### Sistema ProBlend

Capacidad máxima de 2 l  
Capacidad efectiva de 1,25 l  
2 ajustes de velocidad + turbo

HR2291/01

## Mezclas suaves sin grumos en 45 segundos\*

### Exclusivo sistema ProBlend

Diseñada para mejorar su mezcla diaria, con una potencia de 600W y el rendimiento de las cuchillas que necesita para procesar todos sus ingredientes e incluso triturar hielo. Proporciona una consistencia suave con el mínimo esfuerzo y en muy poco tiempo.

#### Diseñado para durar

- Diseño ergonómico y robusto para facilitar el uso

#### Mayor rendimiento

- El exclusivo sistema ProBlend garantiza una consistencia uniforme

#### Diseñado para durar

- El sensor de PTC evita el sobrecalentamiento del motor
- Cuchillas de acero inoxidable duraderas
- Ventosas para evitar la vibración durante el uso
- Garantía de 2 años

#### Versatilidad día a día

- 2 ajustes de velocidad + ajustes de turbo entre los que elegir
- Jarra grande con el tamaño perfecto para las cubrir las necesidades familiares
- Descargue la aplicación NutriU para disfrutar de sus platos favoritos, sabrosos y saludables

# PHILIPS

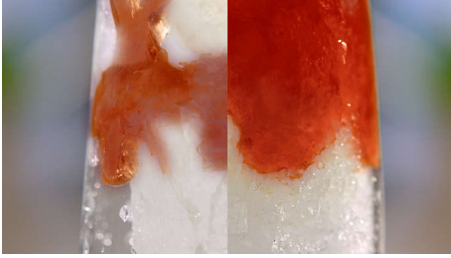
Batidora ProBlend Crush Tech de 600 W y 2 l

Sistema ProBlend Capacidad máxima de 2 l, Capacidad efectiva de 1,25 l, 2 ajustes de velocidad + turbo

HR2291/01


## Destacados

### Sistema ProBlend



El exclusivo sistema ProBlend combina a la perfección 3 tecnologías diseñadas a medida para garantizar una mezcla uniforme y sin grumos en tan solo 45 segundos\*. El motor de 600 W impulsa el líquido de la mezcla para que todos los ingredientes circulen de forma uniforme, mientras que el innovador diseño de las cuchillas permite que se maximice la zona de corte. Por último, pero no menos importante, la jarra está diseñada con varillas únicas para guiar continuamente los ingredientes hacia el flujo de la batidora.

### Picado de hielo



Utilice el sistema ProBlend y el ajuste del turbo para picar cubitos de hielo en trozos pequeños en solo 45 segundos\*\*. Perfecto para sus bebidas y batidos fríos favoritos, e ideal para postres especiales.

### Múltiples posiciones de velocidad



Prepare una amplia variedad de bebidas y tenga siempre a mano los ingredientes para sus comidas favoritas gracias a los dos ajustes de

velocidad y a los ajustes de turbo entre los que puede elegir. Utilice la batidora para ingredientes como hierbas, especias y verduras, para moler café o incluso para picar hielo y preparar un delicioso batido frío.

### Jarra de tamaño familiar de 2 l



Sirve hasta 6 bebidas (en vasos de 200 ml) gracias a su capacidad efectiva de 1,25 l\*\*\*.

### Aplicación NutriU



Descargue y descubra la aplicación NutriU, con más de 200 ideas sobre cómo preparar sus bebidas, comidas y aperitivos favoritos con la ayuda de su nueva batidora. La cocina saludable debe ser sencilla y dejar a su familia con ganas de descubrir más. Por eso la aplicación NutriU ofrece una variedad de alternativas saludables a sus platos favoritos. Creamos nuestras recetas saludables, desde postres de chocolate hasta comidas principales llenas de nutrientes, pero sin sacrificar el sabor delicioso.

### Sensor de protección térmica del motor



El sensor especial de protección térmica del motor (PTM) está diseñado para evitar que el


motor se sobrecaliente y para proteger de la sobrecalentamiento durante el uso.

### Diseñada con suma atención



Se ofrece un diseño ergonómico y robusto, al mismo tiempo que moderno y elegante, con un tamaño adecuado para todo tipo de cocinas. La forma de la jarra permite un agarre cómodo y, el botón giratorio, un manejo sencillo.

### Cuchillas de acero inoxidable



Las duraderas cuchillas de acero inoxidable permanecen más tiempo afiladas y sin deteriorarse ni oxidarse.

### Ventosas antivibración



La batidora cuenta con unas ventosas que le otorgan mayor estabilidad y que garantizan que no vibre durante el uso.

# Especificaciones

## País de origen

- Fabricado en: China

## Especificaciones técnicas

- Longitud del cable: 0,85 m
- Potencia: 600 W
- Capacidad efectiva: 1,25 l
- Capacidad máxima de la jarra: 2 l

## Diseño

- Color: Negro

## Peso y dimensiones

- Dimensiones del producto (An. x Prof. x Al.):  
168 x 192 x 381 mm

## Especificaciones generales

- Apto para lavavajillas
- Características del producto: Tecnología ProBlend

con cuchilla de acero inoxidable de 4 estrellas,  
Durabilidad: sensor de protección térmica del motor, Fácil de limpiar: apto para lavavajillas,  
Tamaño de jarra: 2 l de capacidad efectiva, Tamaño de jarra: 1,25 l de capacidad efectiva, Ajustes de velocidad: 2 velocidades + turbo, Fácil de limpiar: cuchilla desmontable, Fácil de almacenar: alimentación integrada y recogecable, No vibra: patas de ventosa, Material de la jarra: cristal

- IU de velocidad: Botón giratorio

## Acabado

- Material del cuerpo: Plastic and stainless steel
- Material de la jarra: Glass
- Material de las cuchillas: Stainless steel

## Servicios

- Garantía: 2 años de garantía completa



Fecha de emisión  
2024-02-28

Versión: 10.10.1

EAN: 87 20389 00147 5

© 2024 Koninklijke Philips N.V.  
Todos los derechos reservados.

Las especificaciones están sujetas a cambios sin previo aviso. Las marcas registradas son propiedad de Koninklijke Philips N.V. o de sus propietarios respectivos.

[www.philips.com](http://www.philips.com)

\*\* Probado en modo MAX con varias recetas  
\*\*\* En vasos de 200 ml